

2025-01-05 Tychy (POL)

## ANALIZA WYŚCIGU / RACE ANALYSIS: Masters I / Men Masters (35-44)

Organizator / Organizer: Stowarzyszenie „Aktywne Miasto”, Miejski Ośrodek Sportu i Rekreacji w Tychach

Okrążenie / Lap distance: 15 km

Ilość okrążeń / Laps: 5

Czas startu / Start time: 09:30:00

M-ce Place	Nr No	Rok YoB	Nazwisko i Imię / Drużyna Surname, FirstName / Team	okr. 1 lap 1	okr. 2 lap 2	okr. 3 lap 3	okr. 4 lap 4	Czas Time	Strata do zw. Str. do poprz.	km/h Avg	Min okr. Max okr.
1.	37	1988	<b>KALITA Tomas</b> HSF SYSTEM CYCLING TEAM	00:08:30 (2) 00:08:30 (2)	00:16:51 (1) 00:08:20 (1)	00:25:12 (1) 00:08:21 (1)	00:33:43 (1) 00:08:30 (1)	00:42:15 (1) 00:08:32 (1)		21.2	00:08:20 00:08:32
2.	28	1987	<b>GRZEMPA Jan</b> POWER OF SCIENCE RK EXLUSIVE DOORS TEAM	00:08:30 (1) 00:08:30 (1)	00:17:07 (2) 00:08:37 (2)	00:25:53 (2) 00:08:45 (2)	00:34:43 (2) 00:08:49 (2)	00:43:42 (2) 00:08:58 (2)	+01:27 +01:27	20.5	00:08:30 00:08:58
3.	32	1988	<b>JANOŠEK Tomáš</b> ACK STARÁ VES NAD ONDŘEJNICÍ	00:08:43 (3) 00:08:43 (3)	00:17:39 (3) 00:08:56 (3)	00:26:39 (3) 00:08:59 (3)	00:35:46 (3) 00:09:06 (3)	00:44:59 (3) 00:09:13 (3)	+02:44 +01:17	20.0	00:08:43 00:09:13
4.	30	1985	<b>BARON Paweł</b> GRUPA KOLARSKA GLIWICE	00:09:40 (5) 00:09:40 (5)	00:19:02 (5) 00:09:22 (4)	00:28:30 (4) 00:09:27 (4)	00:38:07 (4) 00:09:36 (4)	00:47:35 (4) 00:09:28 (5)	+05:20 +02:36	18.9	00:09:22 00:09:40
5.	31	1988	<b>PRZYBYSZ Damian</b> LKK "START" TOMASZÓW MAZOWIECKI	00:09:29 (4) 00:09:29 (4)	00:18:59 (4) 00:09:29 (5)	00:28:35 (5) 00:09:36 (5)	00:38:18 (5) 00:09:42 (5)	00:47:43 (5) 00:09:24 (4)	+05:28 +00:08	18.8	00:09:24 00:09:42
6.	34	1983	<b>ŚWIERCZYŃSKI Tomasz</b> LKK LUKS SŁAWNO	00:10:10 (6) 00:10:10 (6)	00:20:37 (6) 00:10:27 (6)	00:31:08 (6) 00:10:31 (6)	00:41:40 (6) 00:10:31 (6)	00:52:20 (6) 00:10:39 (6)	+10:05 +04:37	17.1	00:10:10 00:10:39

Zawodników / Riders: 6

Ukończyło / Finished: 6

SĘDZIA GŁÓWNY / PRESIDENT OF THE COMMISSAIRES PANEL: Krzysztof DYMEK (POL)

2025-01-05 Tychy (POL)















**ANALIZA WYŚCIGU / RACE ANALYSIS: Masters II / Men Masters (45-54)**

Organizator / Organizer: Stowarzyszenie „Aktywne Miasto”, Miejski Ośrodek Sportu i Rekreacji w Tychach

Okrążenie / Lap distance: 15 km

Ilość okrążeń / Laps: 5

Czas startu / Start time: 09:31:00

M-ce Place	Nr No	Rok YoB	Nazwisko i Imię / Drużyna Surname, FirstName / Team	okr. 1 lap 1	okr. 2 lap 2	okr. 3 lap 3	okr. 4 lap 4	Czas Time	Strata do zw. Str. do poprz.	km/h Avg	Min okr. Max okr.
1.	102		1975 <b>CZARNOTA Bogdan</b> PHO3NIX CYCLING TEAM	00:08:41 (1) 00:08:41 (1)	00:17:18 (1) 00:08:36 (1)	00:25:52 (1) 00:08:34 (1)	00:34:28 (1) 00:08:35 (1)	00:43:09 (1) 00:08:40 (1)		20.8	00:08:34 00:08:41
2.	118		1973 <b>MICHALCZEWSKI Marcin</b> NIESTOWARZYSZONY	00:08:46 (2) 00:08:46 (2)	00:17:35 (2) 00:08:48 (4)	00:26:24 (2) 00:08:48 (2)	00:35:13 (2) 00:08:49 (2)	00:44:08 (2) 00:08:55 (2)	+00:59 +00:59	20.3	00:08:46 00:08:55
3.	112		1977 <b>STRUZIK Bartosz</b> NIEZRZESZONY MARKETING ONLINE	00:09:09 (3) 00:09:09 (3)	00:17:56 (3) 00:08:47 (2)	00:26:47 (3) 00:08:51 (3)	00:35:47 (3) 00:08:59 (4)	00:44:45 (3) 00:08:58 (3)	+01:36 +00:37	20.1	00:08:47 00:09:09
4.	103		1976 <b>ŁODEJ Janusz</b> WARSZAWSKI KLUB KOLARSKI	00:09:10 (4) 00:09:10 (4)	00:17:59 (4) 00:08:48 (3)	00:26:52 (4) 00:08:53 (4)	00:35:51 (4) 00:08:59 (3)	00:44:55 (4) 00:09:03 (4)	+01:46 +00:10	20.0	00:08:48 00:09:10
5.	121		1976 <b>KUBICKI Piotr</b> GRUPA KOLARSKA GLIWICE	00:09:12 (5) 00:09:12 (5)	00:18:27 (5) 00:09:15 (5)	00:27:53 (5) 00:09:25 (6)	00:37:19 (5) 00:09:26 (7)	00:46:36 (5) 00:09:16 (5)	+03:27 +01:41	19.3	00:09:12 00:09:26
6.	122		1977 <b>HASTÍK Kamil</b> FORCE ZLIN	00:09:37 (7) 00:09:37 (7)	00:19:07 (8) 00:09:29 (8)	00:28:27 (6) 00:09:20 (5)	00:37:39 (6) 00:09:11 (5)	00:47:15 (6) 00:09:35 (8)	+04:06 +00:39	19.0	00:09:11 00:09:37
7.	111		1974 <b>GRABARA Adam</b> MOVLINK BIKE TEAM	00:09:39 (8) 00:09:39 (8)	00:19:05 (6) 00:09:25 (6)	00:28:38 (7) 00:09:33 (8)	00:38:06 (7) 00:09:27 (8)	00:47:28 (7) 00:09:22 (6)	+04:19 +00:13	18.9	00:09:22 00:09:39
8.	116		1977 <b>KLATKA Michał</b> LKK LUKS SŁAWNO	00:09:52 (11) 00:09:52 (11)	00:19:18 (9) 00:09:25 (7)	00:28:45 (8) 00:09:27 (7)	00:38:10 (8) 00:09:24 (6)	00:47:35 (8) 00:09:25 (7)	+04:26 +00:07	18.9	00:09:24 00:09:52
9.	113		1978 <b>URBANEK Krzysztof</b> GRUPA KOLARSKA VIKTORIA RYBNIK	00:09:36 (6) 00:09:36 (6)	00:19:07 (7) 00:09:31 (9)	00:28:59 (9) 00:09:52 (10)	00:39:03 (9) 00:10:04 (11)	00:48:48 (9) 00:09:45 (9)	+05:39 +01:13	18.4	00:09:31 00:10:04
10.	119		1973 <b>ZAJĄC Piotr</b> BIENIASZ BIKE	00:09:44 (9) 00:09:44 (9)	00:19:25 (10) 00:09:40 (10)	00:29:22 (10) 00:09:57 (11)	00:39:13 (10) 00:09:50 (9)	00:49:05 (10) 00:09:52 (10)	+05:56 +00:17	18.3	00:09:40 00:09:57
11.	117		1979 <b>PIOTROWSKI Przemysław</b> PRESSING RIBOX, SCHODY I DRZWI GROMOTKA TEAM	00:09:46 (10) 00:09:46 (10)	00:20:11 (11) 00:10:24 (11)	00:29:57 (11) 00:09:45 (9)	00:39:50 (11) 00:09:53 (10)	00:50:00 (11) 00:10:09 (11)	+06:51 +00:55	17.9	00:09:45 00:10:24
12.	120		1973 <b>PIETRASZEWSKI Robert</b> LKK LUKS SŁAWNO	00:12:04 (12) 00:12:04 (12)	00:23:44 (12) 00:11:39 (12)	00:35:17 (12) 00:11:33 (12)			-2		00:11:33 00:12:04
	108		1975 <b>KUBALA Tomasz</b> PRESSING RIBOX, SCHODY I DRZWI GROMOTKA TEAM					DNF			
	114		1978 <b>ŚWIDER Leszek</b> PHO3NIX CYCLING TEAM					DNS			



TYCHY DOBRE MIEJSCE



2025-01-05 Tychy (POL)

## ANALIZA WYŚCIGU / RACE ANALYSIS: Masters II / Men Masters (45-54)

M-ce	Nr	Rok	Nazwisko i Imię / Drużyna	okr. 1	okr. 2	okr. 3	okr. 4	Czas	Strata do zw.	km/h	Min okr.
Place	No	YoB	Surname, FirstName / Team	lap 1	lap 2	lap 3	lap 4	Time	Str. do poprz.	Avg	Max okr.

Zawodników / Riders: 14

Ukończyło / Finished: 12

SĘDZIA GŁÓWNY / PRESIDENT OF THE COMMISSAIRES PANEL: Krzysztof DYMEK (POL)



2025-01-05 Tychy (POL)

**ANALIZA WYŚCIGU / RACE ANALYSIS: Mężczyźni Amator I (18-39)/ Men Amateur I (18-39)**

Organizator / Organizer: Stowarzyszenie „Aktywne Miasto”, Miejski Ośrodek Sportu i Rekreacji w Tychach

Okrążenie / Lap distance: 12 km

Ilość okrążeń / Laps: 4

Czas startu / Start time: 09:32:00

M-ce Place	Nr No	Rok YoB	Nazwisko i Imię / Drużyna Surname, FirstName / Team	okr. 1 lap 1	okr. 2 lap 2	okr. 3 lap 3	Czas Time	Strata do zw. Str. do poprz.	km/h Avg	Min okr. Max okr.
1.	202	1993	<b>CZAJKOWSKI Mateusz</b> FABRYKA ROWERÓW XC TEAM	00:08:52 (1)	00:17:50 (1)	00:26:42 (1)	00:35:35 (1)		20.2	00:08:51 00:08:58
2.	212	1995	<b>KALUŻNY Piotr</b> CENTRALA KOLARSKA	00:08:56 (2)	00:17:53 (2)	00:26:50 (2)	00:35:35 (2)	+00:00	20.2	00:08:44 00:08:57
3.	222	1991	<b>KOWALCZE Mikołaj</b> ŁĘTOWNIA CYCLING ACADEMY	00:08:57 (3)	00:18:06 (3)	00:27:18 (3)	00:36:18 (3)	+00:43	19.8	00:08:57 00:09:11
4.	217	1996	<b>GIL Remigiusz</b> RS CYCLING DEVELOPMENT	00:09:00 (4)	00:18:07 (4)	00:27:23 (4)	00:36:23 (4)	+00:48	19.7	00:09:00 00:09:15
5.	226	1989	<b>CIEŚLAR Mariusz</b> NIESTOWARZYSZONY	00:09:57 (6)	00:19:28 (6)	00:28:56 (5)	00:38:11 (5)	+02:36	18.8	00:09:14 00:09:57
6.	208	1991	<b>TYLKOWSKI Przemysław</b> JBG-2 TEAM	00:10:04 (8)	00:19:41 (8)	00:29:15 (7)	00:38:37 (6)	+03:02	18.6	00:09:22 00:10:04
7.	223	1991	<b>GRYBÓŚ Kamil</b> PRESSING RIBOX, SCHODY I DRZWI GROMOTKA TEAM	00:09:55 (5)	00:19:24 (5)	00:29:07 (6)	00:38:40 (7)	+03:05	18.6	00:09:28 00:09:55
8.	219	1986	<b>SPYRA Łukasz</b> NIESTOWARZYSZONY	00:10:03 (7)	00:19:40 (7)	00:29:28 (8)	00:39:25 (8)	+03:50	18.2	00:09:36 00:10:03
9.	225	1987	<b>SPYRA Artur</b> NIESTOWARZYSZONY	00:10:22 (13)	00:20:31 (10)	00:30:45 (9)	00:41:10 (9)	+05:35	17.4	00:10:09 00:10:25
10.	209	1998	<b>SZKUTA Mateusz</b> PRESSING RIBOX, SCHODY I DRZWI GROMOTKA TEAM	00:10:17 (11)	00:20:36 (11)	00:31:02 (12)	00:41:17 (10)	+05:42	17.4	00:10:15 00:10:25
11.	207	1992	<b>GRABIŃSKI Mateusz</b> NIESTOWARZYSZONY	00:10:06 (9)	00:20:29 (9)	00:30:57 (10)	00:41:22 (11)	+05:47	17.3	00:10:06 00:10:28
12.	204	1996	<b>SPYRA Mateusz</b> NIESTOWARZYSZONY	00:10:21 (12)	00:20:39 (12)	00:31:01 (11)	00:41:29 (12)	+05:54	17.3	00:10:17 00:10:27
13.	221	1986	<b>BAWIEC Piotr</b> NIESTOWARZYSZONY	00:11:38 (14)	00:23:25 (13)	00:35:43 (13)		-1		00:11:38 00:12:17
14.	220	1986	<b>CELIŃSKI Jakub</b> NIESTOWARZYSZONY	00:12:00 (15)	00:24:04 (14)	00:36:11 (14)		-1		00:12:00 00:12:07

2025-01-05 Tychy (POL)

**ANALIZA WYŚCIGU / RACE ANALYSIS: Mężczyźni Amator I (18-39)/ Men Amateur I (18-39)**

M-ce	Nr	Rok	Nazwisko i Imię / Drużyna	okr. 1	okr. 2	okr. 3	Czas	Strata do zw.	km/h	Min okr.
Place	No	YoB	Surname, FirstName / Team	lap 1	lap 2	lap 3	Time	Str. do poprz.	Avg	Max okr.
15.	203	1995	GROLIK Adam GRM	00:10:08 (10) 00:10:08 (10)	00:27:23 (15) 00:17:15 (15)			-2		00:10:08 00:17:15

Zawodników / Riders: 15

Ukończyło / Finished: 15

SĘDZIA GŁÓWNY / PRESIDENT OF THE COMMISSAIRES PANEL: Krzysztof DYMEK (POL)

2025-01-05 Tychy (POL)

**ANALIZA WYŚCIGU / RACE ANALYSIS: Mężczyźni Amator II (40+)/ Men Amateur II (40+)**

Organizator / Organizer: Stowarzyszenie „Aktywne Miasto”, Miejski Ośrodek Sportu i Rekreacji w Tychach

Okrążenie / Lap distance: 12 km

Ilość okrążeń / Laps: 4

Czas startu / Start time: 09:33:00

M-ce Place	Nr No	Rok YoB	Nazwisko i Imię / Drużyna Surname, FirstName / Team	okr. 1 lap 1	okr. 2 lap 2	okr. 3 lap 3	Czas Time	Strata do zw. Str. do poprz.	km/h Avg	Min okr. Max okr.
1.	410	1983	JANOTA Filip CYKLOANT RACING TEAM	00:09:49 (3) 00:09:49 (3)	00:19:17 (2) 00:09:28 (1)	00:28:22 (1) 00:09:04 (1)	00:37:33 (1) 00:09:10 (1)		19.1	00:09:04 00:09:49
2.	408	1976	PAWLICZAK Paweł AXIS PIEKARY ŚLĄSKIE	00:09:27 (1) 00:09:27 (1)	00:19:17 (1) 00:09:50 (6)	00:28:33 (2) 00:09:16 (2)	00:37:57 (2) 00:09:23 (2)	+00:24 +00:24	18.9	00:09:16 00:09:50
3.	406	1973	KISZKA Zbigniew PRESSING RIBOX, SCHODY I DRZWI GROMOTKA TEAM	00:09:45 (2) 00:09:45 (2)	00:19:26 (3) 00:09:40 (2)	00:29:06 (3) 00:09:39 (3)	00:38:39 (3) 00:09:32 (3)	+01:06 +00:42	18.6	00:09:32 00:09:45
4.	411	1975	DEJA Piotr NIESTOWARZYSZONY	00:09:52 (4) 00:09:52 (4)	00:19:39 (4) 00:09:47 (4)	00:29:28 (4) 00:09:48 (5)	00:39:03 (4) 00:09:35 (5)	+01:30 +00:24	18.4	00:09:35 00:09:52
5.	405	1981	MROWIEC Arkadiusz NIESTOWARZYSZONY	00:09:55 (5) 00:09:55 (5)	00:19:44 (5) 00:09:49 (5)	00:29:29 (5) 00:09:45 (4)	00:39:08 (5) 00:09:38 (6)	+01:35 +00:05	18.3	00:09:38 00:09:55
6.	412	1977	SADOWSKI Daniel AXIS PIEKARY ŚLĄSKIE	00:10:07 (10) 00:10:07 (10)	00:19:53 (8) 00:09:46 (3)	00:29:49 (7) 00:09:55 (6)	00:39:24 (6) 00:09:34 (4)	+01:51 +00:16	18.2	00:09:34 00:10:07
7.	414	1979	BLOKESZ Krystian UKS AVATAR	00:09:55 (6) 00:09:55 (6)	00:19:46 (6) 00:09:50 (7)	00:29:44 (6) 00:09:57 (7)	00:39:36 (7) 00:09:51 (7)	+02:03 +00:12	18.1	00:09:50 00:09:57
8.	413	1971	MISA Tomasz TOMEX-PARKIET GÓRKI	00:10:01 (8) 00:10:01 (8)	00:19:53 (7) 00:09:51 (8)	00:30:01 (8) 00:10:08 (8)	00:40:04 (8) 00:10:02 (8)	+02:31 +00:28	17.9	00:09:51 00:10:08
9.	415	1979	PAJCHROWSKI Wojciech SILESIAN TRIATHLON TEAM	00:10:03 (9) 00:10:03 (9)	00:20:03 (9) 00:09:59 (9)	00:30:16 (9) 00:10:13 (9)	00:40:33 (9) 00:10:17 (9)	+03:00 +00:29	17.7	00:09:59 00:10:17
10.	409	1985	ŚMIGIELSKI Michał NIESTOWARZYSZONY	00:10:00 (7) 00:10:00 (7)	00:20:23 (10) 00:10:22 (10)	00:31:19 (10) 00:10:56 (11)	00:41:53 (10) 00:10:33 (10)	+04:20 +01:20	17.1	00:10:00 00:10:56
11.	407	1981	BARANOWSKI Łukasz STOWARZYSZENIE KOLARSKI MIKOŁÓW	00:10:52 (11) 00:10:52 (11)	00:21:31 (11) 00:10:39 (11)	00:32:19 (11) 00:10:47 (10)	00:43:12 (11) 00:10:52 (11)	+05:39 +01:19	16.6	00:10:39 00:10:52
12.	404	1984	CIS Maciej NIESTOWARZYSZONY	00:11:11 (12) 00:11:11 (12)	00:23:25 (12) 00:12:13 (12)	00:36:36 (12) 00:13:11 (13)		-1		00:11:11 00:13:11
13.	401	1977	JANISIEWICZ Wojciech LUXTORPEDA CZERWIONKA	00:12:34 (13) 00:12:34 (13)	00:25:01 (13) 00:12:27 (13)	00:37:23 (13) 00:12:22 (12)		-1		00:12:22 00:12:34



TYCHY DOBRE MIEJSCE



2025-01-05 Tychy (POL)

## ANALIZA WYŚCIGU / RACE ANALYSIS: Mężczyźni Amator II (40+)/ Men Amateur II (40+)

M-ce	Nr	Rok	Nazwisko i Imię / Drużyna	okr. 1	okr. 2	okr. 3	Czas	Strata do zw.	km/h	Min okr.
Place	No	YoB	Surname, FirstName / Team	lap 1	lap 2	lap 3	Time	Str. do poprz.	Avg	Max okr.

Zawodników / Riders: 13

Ukończyło / Finished: 13

SĘDZIA GŁÓWNY / PRESIDENT OF THE COMMISSAIRES PANEL: Krzysztof DYMEK (POL)

2025-01-05 Tychy (POL)

## ANALIZA WYŚCIGU / RACE ANALYSIS: Młodzik / U15 Men

Organizator / Organizer: Stowarzyszenie „Aktywne Miasto”, Miejski Ośrodek Sportu i Rekreacji w Tychach

Okrążenie / Lap distance: 6 km

Ilość okrążeń / Laps: 2

















Czas startu / Start time: 10:30:00

M-ce Place	Nr No	Rok YoB	Nazwisko i Imię / Drużyna Surname, FirstName / Team	okr. 1 lap 1	Czas Time	Strata do zw. Str. do poprz.	km/h Avg	Min okr. Max okr.
1.	125	2012	<b>JÓZWA Aleksander</b> LKS TRASA ZIELONA GÓRA	<b>00:08:57 (1)</b> 00:08:57 (1)	<b>00:18:01 (1)</b> 00:09:04 (3)		19.9	00:08:57 00:09:04
2.	133	2011	<b>SEWERYN Leon</b> DK GWARKI	<b>00:09:14 (2)</b> 00:09:14 (2)	<b>00:18:17 (2)</b> 00:09:02 (2)	<b>+00:16</b> +00:16	19.6	00:09:02 00:09:14
3.	166	2011	<b>JĘDROL Jan</b> ŁĘTOWNIA CYCLING ACADEMY	<b>00:09:17 (3)</b> 00:09:17 (3)	<b>00:18:32 (3)</b> 00:09:15 (4)	<b>+00:31</b> +00:15	19.4	00:09:15 00:09:17
4.	131	2011	<b>ŁOJEWSKI Jakub</b> DEICHMANN MAT SKSM SOBÓTKA	<b>00:09:26 (4)</b> 00:09:26 (4)	<b>00:18:48 (4)</b> 00:09:22 (6)	<b>+00:47</b> +00:16	19.1	00:09:22 00:09:26
5.	142	2011	<b>BARON Stefan</b> GRUPA KOLARSKA GLIWICE	<b>00:09:31 (5)</b> 00:09:31 (5)	<b>00:18:50 (5)</b> 00:09:19 (5)	<b>+00:49</b> +00:02	19.1	00:09:19 00:09:31
6.	164	2011	<b>MAKUCH Kacper</b> ŁĘTOWNIA CYCLING ACADEMY	<b>00:09:35 (8)</b> 00:09:35 (8)	<b>00:19:00 (6)</b> 00:09:24 (7)	<b>+00:59</b> +00:10	18.9	00:09:24 00:09:35
7.	129	2011	<b>BARANOWSKI Jakub</b> STOWARZYSZENIE KOLARSKI MIKOŁÓW	<b>00:09:33 (7)</b> 00:09:33 (7)	<b>00:19:00 (7)</b> 00:09:27 (8)	<b>+00:59</b> +00:00	18.9	00:09:27 00:09:33
8.	130	2012	<b>HELMAN Kacper</b> CZKKS KOLEJARZ-JURA CZĘSTOCHOWA	<b>00:09:32 (6)</b> 00:09:32 (6)	<b>00:19:06 (8)</b> 00:09:34 (10)	<b>+01:05</b> +00:06	18.8	00:09:32 00:09:34
9.	132	2011	<b>KLATKA Albert</b> LKK LUKS SŁAWNÓ	<b>00:09:41 (10)</b> 00:09:41 (10)	<b>00:19:11 (9)</b> 00:09:29 (9)	<b>+01:10</b> +00:05	18.7	00:09:29 00:09:41
10.	126	2011	<b>BLOKESZ Bartosz</b> AVATAR SILESIA TEAM	<b>00:09:39 (9)</b> 00:09:39 (9)	<b>00:19:19 (10)</b> 00:09:40 (11)	<b>+01:18</b> +00:08	18.6	00:09:39 00:09:40
11.	134	2012	<b>KUBICKI Igor</b> GRUPA KOLARSKA GLIWICE	<b>00:09:43 (11)</b> 00:09:43 (11)	<b>00:19:34 (11)</b> 00:09:50 (13)	<b>+01:33</b> +00:15	18.3	00:09:43 00:09:50
12.	148	2011	<b>KURP Jan</b> DK GWARKI	<b>00:10:17 (16)</b> 00:10:17 (16)	<b>00:20:04 (12)</b> 00:09:47 (12)	<b>+02:03</b> +00:30	17.9	00:09:47 00:10:17
13.	136	2011	<b>SIKORA Marcel</b> MKS CYCLO KORONA KIELCE BALKER	<b>00:10:11 (12)</b> 00:10:11 (12)	<b>00:20:09 (13)</b> 00:09:57 (15)	<b>+02:08</b> +00:05	17.8	00:09:57 00:10:11
14.	144	2011	<b>JAWORSKI Adam</b> MKS CYCLO KORONA KIELCE BALKER	<b>00:10:14 (15)</b> 00:10:14 (15)	<b>00:20:09 (14)</b> 00:09:54 (14)	<b>+02:08</b> +00:00	17.8	00:09:54 00:10:14



2025-01-05 Tychy (POL)

**ANALIZA WYŚCIGU / RACE ANALYSIS: Młodzik / U15 Men**

M-ce	Nr	Rok	Nazwisko i Imię / Drużyna	okr. 1	Czas	Strata do zw.	km/h	Min okr.
Place	No	YoB	Surname, FirstName / Team	lap 1	Time	Str. do poprz.	Avg	Max okr.
15.	138		2011 SIUDEK Wiktor STOWARZYSZENIE KOLARSKI MIKOŁÓW	00:10:14 (13) 00:10:14 (13)	00:20:35 (15) 00:10:20 (19)	+02:34 +00:26	17.4	00:10:14 00:10:20
16.	145		2011 DUROK Kamil AVATAR SILESIA TEAM	00:10:33 (19) 00:10:33 (19)	00:20:35 (16) 00:10:01 (16)	+02:34 +00:00	17.4	00:10:01 00:10:33
17.	143		2012 POSCHLOD Patryk DEICHMANN MAT SKSM SOBÓTKA	00:10:27 (17) 00:10:27 (17)	00:20:36 (17) 00:10:09 (18)	+02:35 +00:01	17.4	00:10:09 00:10:27
18.	146		2011 VITEK Jakub ACK STARÁ VES NAD ONDŘEJNICÍ	00:10:31 (18) 00:10:31 (18)	00:20:37 (18) 00:10:06 (17)	+02:36 +00:01	17.4	00:10:06 00:10:31
19.	147		2011 SYPNIEWICZ Kacper TC CHROBRY GŁOGÓW	00:10:14 (14) 00:10:14 (14)	00:21:05 (19) 00:10:50 (24)	+03:04 +00:28	17.0	00:10:14 00:10:50
20.	139		2011 SOPA Piotr LUKS FENIKS CZERNICA	00:10:36 (20) 00:10:36 (20)	00:21:20 (20) 00:10:44 (21)	+03:19 +00:15	16.8	00:10:36 00:10:44
21.	157		2012 DRAGOSZ Marcel ŁĘTOWNIA CYCLING ACADEMY	00:10:45 (23) 00:10:45 (23)	00:21:22 (21) 00:10:36 (20)	+03:21 +00:02	16.8	00:10:36 00:10:45
22.	153		2012 RZYMSKI Tymon LKS TRASA ZIELONA GÓRA	00:10:37 (21) 00:10:37 (21)	00:21:22 (22) 00:10:44 (22)	+03:21 +00:00	16.8	00:10:37 00:10:44
23.	154		2011 GŁÓWKA Kacper LKS TRASA ZIELONA GÓRA	00:10:38 (22) 00:10:38 (22)	00:21:29 (23) 00:10:50 (23)	+03:28 +00:07	16.7	00:10:38 00:10:50
24.	176		2012 KUPKA Karol AVATAR SILESIA TEAM	00:10:50 (24) 00:10:50 (24)	00:21:53 (24) 00:11:02 (27)	+03:52 +00:24	16.4	00:10:50 00:11:02
25.	169		2011 TLATLIK Franciszek GRUPA KOLARSKA GLIWICE	00:11:17 (25) 00:11:17 (25)	00:22:10 (25) 00:10:53 (25)	+04:09 +00:17	16.2	00:10:53 00:11:17
26.	160		2012 WYSPIAŃSKI Ignacy AVATAR SILESIA TEAM	00:11:43 (28) 00:11:43 (28)	00:22:44 (26) 00:11:01 (26)	+04:43 +00:34	15.8	00:11:01 00:11:43
27.	173		2012 JANICZAK Jakub ŁĘTOWNIA CYCLING ACADEMY	00:11:18 (26) 00:11:18 (26)	00:22:59 (27) 00:11:40 (30)	+04:58 +00:15	15.6	00:11:18 00:11:40
28.	155		2012 STYZIŃSKI Wojciech UKKS IMIELIN TEAM	00:11:45 (29) 00:11:45 (29)	00:23:03 (28) 00:11:18 (28)	+05:02 +00:04	15.6	00:11:18 00:11:45
29.	175		2011 BĄCZKOWSKI Ksawery UKKS IMIELIN TEAM	00:11:43 (27) 00:11:43 (27)	00:23:07 (29) 00:11:24 (29)	+05:06 +00:04	15.5	00:11:24 00:11:43
30.	150		2012 JASKULSKI Jakub UKKS IMIELIN TEAM	00:11:47 (30) 00:11:47 (30)	00:23:33 (30) 00:11:46 (31)	+05:32 +00:26	15.2	00:11:46 00:11:47

2025-01-05 Tychy (POL)

**ANALIZA WYŚCIGU / RACE ANALYSIS: Młodzik / U15 Men**

M-ce Place	Nr No	Rok YoB	Nazwisko i Imię / Drużyna Surname, FirstName / Team	okr. 1 lap 1	Czas Time	Strata do zw. Str. do poprz.	km/h Avg	Min okr. Max okr.
31.	172	2012	JANICZAK Patryk ŁĘTOWNIA CYCLING ACADEMY	00:12:04 (31) 00:12:04 (31)	00:24:13 (31) 00:12:09 (34)	+06:12 +00:40	14.8	00:12:04 00:12:09
32.	156	2011	MAŃKA Mateusz LUKS FENIKS CZERNICA	00:12:23 (32) 00:12:23 (32)	00:24:29 (32) 00:12:05 (33)	+06:28 +00:16	14.6	00:12:05 00:12:23
33.	177	2012	RUSZCZYK Bartłomiej KS "FASTBIKE" PAWŁOWICE	00:12:29 (33) 00:12:29 (33)	00:24:30 (33) 00:12:00 (32)	+06:29 +00:01	14.6	00:12:00 00:12:29
34.	162	2011	MICHALSKI Kamil UKKS IMIELIN TEAM	00:13:06 (35) 00:13:06 (35)	00:25:26 (34) 00:12:19 (35)	+07:25 +00:56	14.1	00:12:19 00:13:06
35.	159	2012	MACURA Kacper KS "FASTBIKE" PAWŁOWICE	00:13:17 (38) 00:13:17 (38)	00:25:45 (35) 00:12:28 (36)	+07:44 +00:19	13.9	00:12:28 00:13:17
36.	168	2012	BURNOS Olaf LKS ZIEMIA OPOLSKA	00:13:12 (37) 00:13:12 (37)	00:26:12 (36) 00:13:00 (37)	+08:11 +00:27	13.7	00:13:00 00:13:12
37.	170	2012	KRÓL Łukasz LKS ZIEMIA OPOLSKA	00:13:09 (36) 00:13:09 (36)	00:26:43 (37) 00:13:33 (38)	+08:42 +00:31	13.4	00:13:09 00:13:33
38.	128	2011	KARAŚ Patryk LKS TRASA ZIELONA GÓRA	00:16:58 (39) 00:16:58 (39)		-1		00:16:58 00:16:58
	158	2011	GRZESIOK Stanisław UKKS IMIELIN TEAM	00:12:50 (34) 00:12:50 (34)	DNF 00:06:38 (1)			00:06:38 00:12:50
	165	2011	POŁAP Łukasz STOWARZYSZENIE KOLARSKI MIKOŁÓW		DNF			

Zawodników / Riders: 40

Ukończyło / Finished: 38

SĘDZIA GŁÓWNY / PRESIDENT OF THE COMMISSAIRES PANEL: Krzysztof DYMEK (POL)

2025-01-05 Tychy (POL)

## ANALIZA WYŚCIGU / RACE ANALYSIS: Żak / U13 Men

Organizator / Organizer: Stowarzyszenie „Aktywne Miasto”, Miejski Ośrodek Sportu i Rekreacji w Tychach

Okrążenie / Lap distance: 3 km

Ilość okrążeń / Laps: 1

Czas startu / Start time: 10:32:00

M-ce Place	Nr No	Rok YoB	Nazwisko i Imię / Drużyna Surname, FirstName / Team	Czas Time	Strata do zw. Str. do poprz.	km/h Avg	Min okr. Max okr.
1.	243	2013	DZIAMA Szymon NIEZRZESZONY	00:09:40 (1)		18.6	00:09:40 00:09:40
2.	233	2013	BAK Tymoteusz LKS"BRYKSJUSZ"GOŚCIECIN	00:10:00 (2)	+00:20 +00:20	17.9	00:10:00 00:10:00
3.	234	2013	KORDIAK Franciszek KS "FASTBIKE" PAWŁOWICE	00:10:27 (3)	+00:47 +00:27	17.2	00:10:27 00:10:27
4.	242	2013	SIUDEK Bruno STOWARZYSZENIE KOLARSKI MIKOŁÓW	00:10:37 (4)	+00:57 +00:10	16.9	00:10:37 00:10:37
5.	238	2013	BARANOWSKI Mikołaj STOWARZYSZENIE KOLARSKI MIKOŁÓW	00:10:41 (5)	+01:01 +00:04	16.8	00:10:41 00:10:41
6.	245	2013	KASZEWSKI Filip LKK LUKS SŁAWNÓ	00:10:42 (6)	+01:02 +00:01	16.8	00:10:42 00:10:42
7.	237	2013	POLAŃSKI Franciszek STOWARZYSZENIE KOLARSKI MIKOŁÓW	00:10:43 (7)	+01:03 +00:01	16.7	00:10:43 00:10:43
8.	240	2014	MAŁEK Oliwer CZKKS KOLEJARZ-JURA CZĘSTOCHOWA	00:11:07 (8)	+01:27 +00:24	16.1	00:11:07 00:11:07
9.	253	2014	BARANOWSKI Sebastian STOWARZYSZENIE KOLARSKI MIKOŁÓW	00:11:40 (9)	+02:00 +00:33	15.4	00:11:40 00:11:40
10.	236	2013	GRABARCZYK Nikodem KS FASTBIKE	00:11:47 (10)	+02:07 +00:07	15.2	00:11:47 00:11:47
11.	248	2013	WIDERA Cezary CZKKS KOLEJARZ-JURA CZĘSTOCHOWA	00:11:50 (11)	+02:10 +00:03	15.1	00:11:50 00:11:50
12.	246	2013	CHLADEK Michał STOWARZYSZENIE KOLARSKI MIKOŁÓW	00:11:54 (12)	+02:14 +00:04	15.1	00:11:54 00:11:54
13.	265	2014	CZYSZCZOŃ Filip ŁĘTOWNIA CYCLING ACADEMY	00:12:00 (13)	+02:20 +00:06	15.0	00:12:00 00:12:00
14.	269	2014	SZECÓWKA Jakub CZKKS KOLEJARZ-JURA CZĘSTOCHOWA	00:12:02 (14)	+02:22 +00:02	14.9	00:12:02 00:12:02

2025-01-05 Tychy (POL)

**ANALIZA WYŚCIGU / RACE ANALYSIS: Żak / U13 Men**

M-ce Place	Nr No	Rok YoB	Nazwisko i Imię / Drużyna Surname, FirstName / Team	Czas Time	Strata do zw. Str. do poprz.	km/h Avg	Min okr. Max okr.
15.	268	 2013	<b>MAJCHERCZYK Aleksander</b> SZKÓŁKA KOLARSKA - UKKS IMIELIN TEAM	<b>00:12:14 (15)</b>	<b>+02:34</b> +00:12	14.7	00:12:14 00:12:14
16.	247	 2013	<b>PAJCHROWSKI Bartosz</b> AVATAR SILESIA TEAM	<b>00:14:06 (16)</b>	<b>+04:26</b> +01:52	12.7	00:14:06 00:14:06
17.	259	 2014	<b>MALANDA Szymon</b> GRUPA KOLARSKA GLIWICE	<b>00:19:02 (17)</b>	<b>+09:22</b> +04:56	9.4	00:19:02 00:19:02
	235	 2013	<b>LEWANDOWSKI Jan</b> GRUPA KOLARSKA VIKTORIA RYBNIK	<b>DNS</b>			
	267	 2014	<b>KRACOŃ Bruno</b> AVATAR SILESIA TEAM	<b>DNS</b>			

Zawodników / Riders: 19

Ukończyło / Finished: 17

SĘDZIA GŁÓWNY / PRESIDENT OF THE COMMISSAIRES PANEL: Krzysztof DYMEK (POL)

2025-01-05 Tychy (POL)

## ANALIZA WYŚCIGU / RACE ANALYSIS: Żakini / U13 Women

Organizator / Organizer: Stowarzyszenie „Aktywne Miasto”, Miejski Ośrodek Sportu i Rekreacji w Tychach

Okrążenie / Lap distance: 3 km

Ilość okrążeń / Laps: 1

Czas startu / Start time: 10:33:00

M-ce Place	Nr No	Rok YoB	Nazwisko i Imię / Drużyna Surname, FirstName / Team	Czas Time	Strata do zw. Str. do poprz.	km/h Avg	Min okr. Max okr.
1.	81	2014	<b>ŁOWISZ Laura</b> CZKKS KOLEJARZ-JURA CZĘSTOCHOWA	00:11:28 (1)		15.6	00:11:28 00:11:28
2.	82	2013	<b>KALECIŃSKA Olga</b> DEICHMANN MAT SKSM SOBÓTKA	00:11:36 (2)	+00:08 +00:08	15.5	00:11:36 00:11:36
3.	88	2014	<b>PRZYBYSZ Iga</b> LKK "START" TOMASZÓW MAZOWIECKI	00:11:37 (3)	+00:09 +00:01	15.4	00:11:37 00:11:37
4.	85	2013	<b>PUCHALSKA Hanna</b> KS LUBOŃ SKOMIELNA BIAŁA	00:11:45 (4)	+00:17 +00:08	15.3	00:11:45 00:11:45
5.	87	2014	<b>WARCHOŁ Kornelia</b> AVATAR SILESIA TEAM	00:12:22 (5)	+00:54 +00:37	14.5	00:12:22 00:12:22
6.	83	2013	<b>PASTUSZKA Judyta</b> AVATAR SILESIA TEAM	00:12:36 (6)	+01:08 +00:14	14.2	00:12:36 00:12:36
7.	90	2014	<b>GRZESIOK Jadwiga</b> SZKÓŁKA KOLARSKA - UKKS IMIELIN TEAM	00:15:36 (7)	+04:08 +03:00	11.5	00:15:36 00:15:36

Zawodników / Riders: 7

Ukończyło / Finished: 7

SĘDZIA GŁÓWNY / PRESIDENT OF THE COMMISSAIRES PANEL: Krzysztof DYMEK (POL)

2025-01-05 Tychy (POL)

## ANALIZA WYŚCIGU / RACE ANALYSIS: Elita Kobiety / Elite Women

Organizator / Organizer: Stowarzyszenie „Aktywne Miasto”, Miejski Ośrodek Sportu i Rekreacji w Tychach

Okrążenie / Lap distance: 15 km

Ilość okrążeń / Laps: 5

Czas startu / Start time: 11:10:00

M-ce	Nr	Rok	Nazwisko i Imię / Drużyna	okr. 1	okr. 2	okr. 3	okr. 4	Czas	Strata do zw.	km/h	Min okr.
Place	No	YoB	Surname, FirstName / Team	lap 1	lap 2	lap 3	lap 4	Time	Str. do poprz.	Avg	Max okr.
1.	300	1990	<b>KRZYSTAŁA</b> Zuzanna PHO3NIX CYCLING TEAM	00:09:15 (4)	00:18:13 (3)	00:27:03 (1)	00:35:54 (1)	00:44:47 (1)		20.0	00:08:49
				00:09:15 (4)	00:08:57 (1)	00:08:49 (1)	00:08:51 (1)	00:08:52 (2)			00:09:15
2.	305	2006	U23 <b>MATUŁA</b> Alicja MAT ATOM DEWELOPER WROCLAW	00:09:07 (2)	00:18:08 (2)	00:27:09 (3)	00:36:08 (2)	00:45:02 (2)	+00:15	19.9	00:08:53
				00:09:07 (2)	00:09:00 (2)	00:09:01 (3)	00:08:58 (2)	00:08:53 (3)	+00:15		00:09:07
3.	301	2006	U23 <b>BLUSZCZ</b> Zofia PHO3NIX CYCLING TEAM	00:08:58 (1)	00:18:01 (1)	00:27:09 (2)	00:36:08 (3)	00:45:03 (3)	+00:16	19.9	00:08:55
				00:08:58 (1)	00:09:02 (4)	00:09:07 (4)	00:08:59 (4)	00:08:55 (4)	+00:01		00:09:07
4.	306	1997	<b>WOJTYŁA</b> Gabriela SUPERIOR ZATOR	00:09:13 (3)	00:18:15 (4)	00:27:15 (4)	00:36:14 (4)	00:45:04 (4)	+00:17	19.9	00:08:50
				00:09:13 (3)	00:09:01 (3)	00:09:00 (2)	00:08:58 (3)	00:08:50 (1)	+00:01		00:09:13
5.	302	2006	U23 <b>DUTCZAK</b> Rozalia TKK "PACIFIC" TORUŃ NESTLE FITNESS CYCLING TEAM	00:09:27 (5)	00:19:02 (5)	00:28:26 (5)	00:37:53 (5)	00:47:08 (5)	+02:21	19.0	00:09:15
				00:09:27 (5)	00:09:35 (6)	00:09:24 (5)	00:09:26 (5)	00:09:15 (6)	+02:04		00:09:35
6.	303	1998	<b>CZABOK</b> Klaudia WARSZAWSKI KLUB KOLARSKI	00:09:45 (6)	00:19:12 (6)	00:28:41 (6)	00:38:11 (6)	00:47:16 (6)	+02:29	19.0	00:09:04
				00:09:45 (6)	00:09:27 (5)	00:09:29 (6)	00:09:30 (6)	00:09:04 (5)	+00:08		00:09:45
7.	308	1993	<b>KUCZYŃSKA</b> Patrycja MKS CYCLO KORONA KIELCE / ŚWIĘTOKRZYSKIE TEAM	00:09:55 (8)	00:19:34 (7)	00:29:15 (7)	00:39:02 (7)	00:49:00 (7)	+04:13	18.3	00:09:39
				00:09:55 (8)	00:09:39 (7)	00:09:40 (7)	00:09:47 (7)	00:09:57 (7)	+01:44		00:09:57
8.	307	2004	U23 <b>ŻUR</b> Kinga WARSZAWSKI KLUB KOLARSKI	00:09:50 (7)	00:19:41 (8)	00:29:45 (8)	00:39:38 (8)	00:49:46 (8)	+04:59	18.0	00:09:50
				00:09:50 (7)	00:09:51 (8)	00:10:03 (8)	00:09:53 (8)	00:10:07 (8)	+00:46		00:10:07
9.	310	2005	U23 <b>RUPOVÁ</b> Dominika ACK STARÁ VES NAD ONDŘEJNICÍ	00:11:22 (9)	00:22:39 (9)	00:34:24 (9)	00:45:36 (9)		-1		00:11:11
				00:11:22 (9)	00:11:17 (9)	00:11:44 (9)	00:11:11 (9)				00:11:44

Zawodników / Riders: 9

Ukończyło / Finished: 9

SĘDZIA GŁÓWNY / PRESIDENT OF THE COMMISSAIRES PANEL: Krzysztof DYMEK (POL)

2025-01-05 Tychy (POL)

## ANALIZA WYŚCIGU / RACE ANALYSIS: Juniorka / Junior Women

Organizator / Organizer: Stowarzyszenie „Aktywne Miasto”, Miejski Ośrodek Sportu i Rekreacji w Tychach

Okrążenie / Lap distance: 12 km

Ilość okrążeń / Laps: 4

Czas startu / Start time: 11:11:00

M-ce Place	Nr No	Rok YoB	Nazwisko i Imię / Drużyna Surname, FirstName / Team	okr. 1 lap 1	okr. 2 lap 2	okr. 3 lap 3	Czas Time	Strata do zw. Str. do poprz.	km/h Avg	Min okr. Max okr.
1.	321	 2008	<b>SEKTA Agata</b> MAT ATOM DEWELOPER WROCLAW JUNIOR TEAM	00:09:16 (1)	00:18:43 (1)	00:28:14 (1)	00:37:44 (1)		19.0	00:09:16 00:09:31
2.	320	 2008	<b>SŁOMKA Kinga</b> MAT ATOM DEWELOPER WROCLAW JUNIOR TEAM	00:09:18 (2)	00:18:50 (2)	00:28:22 (2)	00:37:55 (2)	+00:11	18.9	00:09:18 00:09:33
3.	323	 2008	<b>BINDACZ Emilia</b> GRUPA KOLARSKA VIKTORIA RYBNIK	00:09:42 (3)	00:19:15 (3)	00:28:48 (3)	00:38:29 (3)	+00:45	18.7	00:09:32 00:09:42
4.	325	 2008	<b>KORONA Lena</b> GRUPA KOLARSKA VIKTORIA RYBNIK	00:09:45 (4)	00:19:29 (4)	00:29:15 (4)	00:39:12 (4)	+01:28	18.3	00:09:44 00:09:57
5.	326	 2008	<b>PALAGYIOVÁ Klára</b> ACK STARÁ VES NAD ONDŘEJNICÍ	00:09:52 (6)	00:19:44 (6)	00:29:43 (6)	00:39:25 (5)	+01:41	18.2	00:09:42 00:09:59
6.	329	 2007	<b>CZARNA Maja</b> LKS TRASA ZIELONA GÓRA	00:09:51 (5)	00:19:41 (5)	00:29:41 (5)	00:39:41 (6)	+01:57	18.1	00:09:49 00:10:00
7.	328	 2008	<b>AUGUSTYNIAK Aniela</b> MAT ATOM DEWELOPER WROCLAW JUNIOR TEAM	00:10:00 (7)	00:19:51 (7)	00:29:47 (7)	00:39:50 (7)	+02:06	18.0	00:09:51 00:10:02
8.	330	 2008	<b>KOBYŁKA Maria</b> LKS ZIEMIA OPOLSKA	00:10:45 (8)	00:21:47 (8)	00:33:25 (8)	00:44:29 (8)	+06:45	16.1	00:10:45 00:11:37
9.	331	 2008	<b>GŁĄB Emilia</b> AVATAR SILESIA TEAM	00:13:23 (9)	00:26:04 (9)	00:39:31 (9)		-1		00:12:40 00:13:26

Zawodników / Riders: 9

Ukończyło / Finished: 9

SĘDZIA GŁÓWNY / PRESIDENT OF THE COMMISSAIRES PANEL: Krzysztof DYMEK (POL)

2025-01-05 Tychy (POL)

## ANALIZA WYŚCIGU / RACE ANALYSIS: Juniorka Młodsza / U17 Women

Organizator / Organizer: Stowarzyszenie „Aktywne Miasto”, Miejski Ośrodek Sportu i Rekreacji w Tychach

Okrążenie / Lap distance: 9 km

Ilość okrążeń / Laps: 3

Czas startu / Start time: 11:12:00

M-ce Place	Nr No	Rok YoB	Nazwisko i Imię / Drużyna Surname, FirstName / Team	okr. 1 lap 1	okr. 2 lap 2	Czas Time	Strata do zw. Str. do poprz.	km/h Avg	Min okr. Max okr.
1.	343	2010	WIECZOREK Emilia GRUPA KOLARSKA GLIWICE	00:09:59 (1) 00:09:59 (1)	00:19:33 (1) 00:09:33 (1)	00:29:32 (1) 00:09:59 (4)		18.2	00:09:33 00:09:59
2.	345	2010	PISIEWICZ Julia GRUPA KOLARSKA GLIWICE	00:10:09 (4) 00:10:09 (4)	00:20:04 (2) 00:09:55 (2)	00:30:02 (2) 00:09:58 (3)	+00:30 +00:30	17.9	00:09:55 00:10:09
3.	347	2010	RUSZKIEWICZ Lena AVATAR SILESIA TEAM	00:10:05 (3) 00:10:05 (3)	00:20:13 (4) 00:10:07 (3)	00:30:08 (3) 00:09:55 (1)	+00:36 +00:06	17.9	00:09:55 00:10:07
4.	341	2010	LEWANDOWSKA Anna GRUPA KOLARSKA VIKTORIA RYBNIK	00:10:03 (2) 00:10:03 (2)	00:20:11 (3) 00:10:08 (4)	00:30:09 (4) 00:09:57 (2)	+00:37 +00:01	17.9	00:09:57 00:10:08
5.	348	2009	GŁAZOWSKA Maja LKS TRASA ZIELONA GÓRA	00:11:01 (5) 00:11:01 (5)	00:21:55 (5) 00:10:54 (5)	00:33:01 (5) 00:11:06 (5)	+03:29 +02:52	16.3	00:10:54 00:11:06
6.	350	2009	SKRZYPIEC Oliwia GRUPA KOLARSKA VIKTORIA RYBNIK	00:11:07 (6) 00:11:07 (6)	00:22:17 (6) 00:11:10 (6)	00:33:28 (6) 00:11:11 (6)	+03:56 +00:27	16.1	00:11:07 00:11:11
7.	349	2009	MROWIEC Dorota STOWARZYSZENIE KOLARSKI MIKOŁÓW	00:11:49 (7) 00:11:49 (7)	00:23:44 (7) 00:11:55 (7)	00:35:57 (7) 00:12:12 (7)	+06:25 +02:29	15.0	00:11:49 00:12:12

Zawodników / Riders: 7

Ukończyło / Finished: 7

SĘDZIA GŁÓWNY / PRESIDENT OF THE COMMISSAIRES PANEL: Krzysztof DYMEK (POL)



2025-01-05 Tychy (POL)

## ANALIZA WYŚCIGU / RACE ANALYSIS: Młodziczka / U15 Women

Organizator / Organizer: Stowarzyszenie „Aktywne Miasto”, Miejski Ośrodek Sportu i Rekreacji w Tychach

Okrążenie / Lap distance: 6 km

Ilość okrążeń / Laps: 2

Czas startu / Start time: 11:14:00

M-ce Place	Nr No	Rok YoB	Nazwisko i Imię / Drużyna Surname, FirstName / Team	okr. 1 lap 1	Czas Time	Strata do zw. Str. do poprz.	km/h Avg	Min okr. Max okr.
1.	363	2011	<b>ŁYŻWA Oliwia</b> AVATAR SILESIA TEAM	00:10:06 (1) 00:10:06 (1)	00:20:03 (1) 00:09:57 (2)		17.9	00:09:57 00:10:06
2.	361	2012	<b>SEKTA Marta</b> AVATAR SILESIA TEAM	00:10:06 (2) 00:10:06 (2)	00:20:04 (2) 00:09:57 (3)	+00:01 +00:01	17.9	00:09:57 00:10:06
3.	364	2011	<b>SPILOK Aleksandra</b> NIEZRZESZONA	00:10:16 (5) 00:10:16 (5)	00:20:09 (3) 00:09:52 (1)	+00:06 +00:05	17.8	00:09:52 00:10:16
4.	365	2011	<b>RAPIOR Maja</b> AVATAR SILESIA TEAM	00:10:16 (4) 00:10:16 (4)	00:20:37 (4) 00:10:21 (4)	+00:34 +00:28	17.4	00:10:16 00:10:21
5.	366	2012	<b>JONA Maja</b> GRUPA KOLARSKA GLIWICE	00:10:14 (3) 00:10:14 (3)	00:20:54 (5) 00:10:39 (5)	+00:51 +00:17	17.2	00:10:14 00:10:39
6.	374	2011	<b>STEC Lena</b> NIEZRZESZONA	00:11:06 (6) 00:11:06 (6)	00:22:08 (6) 00:11:01 (6)	+02:05 +01:14	16.2	00:11:01 00:11:06
7.	371	2012	<b>WYROBEK Helena</b> AVATAR SILESIA TEAM	00:12:36 (7) 00:12:36 (7)	00:24:46 (7) 00:12:09 (7)	+04:43 +02:38	14.5	00:12:09 00:12:36
8.	369	2012	<b>ŚWIERCZYŃSKA Zuzanna</b> LKK LUKS SŁAWNO	00:12:40 (8) 00:12:40 (8)	00:25:05 (8) 00:12:25 (8)	+05:02 +00:19	14.3	00:12:25 00:12:40
9.	373	2012	<b>GŁĄB Julia</b> AVATAR SILESIA TEAM	00:12:40 (9) 00:12:40 (9)	00:25:22 (9) 00:12:42 (9)	+05:19 +00:17	14.1	00:12:40 00:12:42
	372	2012	<b>MANIURKA Lena</b> DK GWARKI		DNS			

Zawodników / Riders: 10

Ukończyło / Finished: 9

SĘDZIA GŁÓWNY / PRESIDENT OF THE COMMISSAIRES PANEL: Krzysztof DYMEK (POL)



TYCHY DOBRE MIEJSCE



2025-01-05 Tychy (POL)


## ANALIZA WYŚCIGU / RACE ANALYSIS: Masters Kobiety / Women Masters

Organizator / Organizer: Stowarzyszenie „Aktywne Miasto”, Miejski Ośrodek Sportu i Rekreacji w Tychach

Okrążenie / Lap distance: 9 km

Ilość okrążeń / Laps: 3

Czas startu / Start time: 11:13:00

M-ce Place	Nr No	Rok YoB	Nazwisko i Imię / Drużyna Surname, FirstName / Team	okr. 1 lap 1	okr. 2 lap 2	Czas Time	Strata do zw. Str. do poprz.	km/h Avg	Min okr. Max okr.
1.	380	 1981	MARACKOVA Pavlina SK JIŘÍ TEAM OSTRAVA	00:10:39 (1)	00:21:18 (1)	00:31:58 (1)		16.8	00:10:38
				00:10:39 (1)	00:10:38 (1)	00:10:39 (1)			00:10:39

Zawodników / Riders: 1

Ukończyło / Finished: 1

SĘDZIA GŁÓWNY / PRESIDENT OF THE COMMISSAIRES PANEL: Krzysztof DYMEK (POL)

2025-01-05 Tychy (POL)

## ANALIZA WYŚCIGU / RACE ANALYSIS: Kobiety Amator / Women Amateur

Organizator / Organizer: Stowarzyszenie „Aktywne Miasto”, Miejski Ośrodek Sportu i Rekreacji w Tychach

Okrążenie / Lap distance: 9 km

Ilość okrążeń / Laps: 3

Czas startu / Start time: 11:13:00

M-ce Place	Nr No	Rok YoB	Nazwisko i Imię / Drużyna Surname, FirstName / Team	okr. 1 lap 1	okr. 2 lap 2	Czas Time	Strata do zw. Str. do poprz.	km/h Avg	Min okr. Max okr.
1.	393	1991	<b>BRODA Adrianna</b> PRESSING RIBOX, SCHODY I DRZWI GROMOTKA TEAM	00:10:13 (1) 00:10:13 (1)	00:20:23 (1) 00:10:10 (1)	00:30:40 (1) 00:10:16 (1)		17.6	00:10:10 00:10:16
2.	392	1982	<b>HELMAN Dagmara</b> HELMAN SPORT TEAM	00:11:03 (2) 00:11:03 (2)	00:21:56 (2) 00:10:53 (2)	00:32:47 (2) 00:10:50 (2)	+02:07 +02:07	16.4	00:10:50 00:11:03
3.	390	2001	<b>ŚLĘZAK Elżbieta</b> NICE JURA BIKE CZĘSTOCHOWA	00:11:47 (3) 00:11:47 (3)	00:23:39 (3) 00:11:52 (3)	00:35:34 (3) 00:11:54 (3)	+04:54 +02:47	15.1	00:11:47 00:11:54
4.	391	1978	<b>SIWINSKA Gosia</b> NIESTOWARZYSZONY	00:12:54 (4) 00:12:54 (4)	00:26:01 (4) 00:13:07 (4)	00:39:41 (4) 00:13:39 (4)	+09:01 +04:07	13.6	00:12:54 00:13:39

Zawodników / Riders: 4

Ukończyło / Finished: 4

SEŃDZIA GŁÓWNY / PRESIDENT OF THE COMMISSAIRES PANEL: Krzysztof DYMEK (POL)

2025-01-05 Tychy (POL)















## ANALIZA WYŚCIGU / RACE ANALYSIS: Junior Młodszy / U17 Men

Organizator / Organizer: Stowarzyszenie „Aktywne Miasto”, Miejski Ośrodek Sportu i Rekreacji w Tychach

Okrążenie / Lap distance: 16 km











Ilość okrążeń / Laps: 4

Czas startu / Start time: 12:40:00

M-ce Place	Nr No	Rok YoB	Nazwisko i Imię / Drużyna Surname, FirstName / Team	okr. 1 lap 1	okr. 2 lap 2	okr. 3 lap 3	Czas Time	Strata do zw. Str. do poprz.	km/h Avg	Min okr. Max okr.
1.	39		2009 <b>ZYGMUNTOWICZ Kacper</b> PHO3NIX CYCLING TEAM	00:08:06 (1) 00:08:06 (1)	00:16:38 (2) 00:08:32 (2)	00:24:46 (2) 00:08:07 (1)	00:32:47 (1) 00:08:00 (1)		29.2	00:08:00 00:08:32
2.	44		2009 <b>STRUZIK Michał</b> WARSZAWSKI KLUB KOLARSKI	00:08:07 (2) 00:08:07 (2)	00:16:22 (1) 00:08:15 (1)	00:24:40 (1) 00:08:17 (2)	00:33:01 (2) 00:08:20 (2)	+00:14 +00:14	29.0	00:08:07 00:08:20
3.	64		2009 <b>KRAMOLIŠ Max</b> ACK STARÁ VES NAD ONDŘEJNICÍ	00:08:53 (4) 00:08:53 (4)	00:17:27 (3) 00:08:34 (3)	00:26:10 (3) 00:08:42 (5)	00:34:42 (3) 00:08:32 (3)	+01:55 +01:41	27.6	00:08:32 00:08:53
4.	50		2010 <b>GRYGIEL Jakub</b> MLUKS VICTORIA JAROCIN	00:08:50 (3) 00:08:50 (3)	00:17:29 (4) 00:08:39 (4)	00:26:11 (4) 00:08:41 (4)	00:34:51 (4) 00:08:40 (5)	+02:04 +00:09	27.5	00:08:39 00:08:50
5.	55		2010 <b>BOJNAROWICZ Oliwier</b> DEICHMANN MAT SKSM SOBÓTKA	00:08:59 (6) 00:08:59 (6)	00:17:57 (5) 00:08:58 (7)	00:26:54 (6) 00:08:56 (10)	00:35:43 (5) 00:08:48 (7)	+02:56 +00:52	26.8	00:08:48 00:08:59
6.	62		2010 <b>ŚLĘZAK Grzegorz</b> CZKKS KOLEJARZ-JURA CZĘSTOCHOWA	00:09:01 (7) 00:09:01 (7)	00:17:58 (6) 00:08:57 (6)	00:26:51 (5) 00:08:52 (8)	00:35:45 (6) 00:08:54 (9)	+02:58 +00:02	26.8	00:08:52 00:09:01
7.	57		2009 <b>HUZARSKI Błażej</b> DEICHMANN MAT SKSM SOBÓTKA	00:09:07 (10) 00:09:07 (10)	00:18:07 (9) 00:08:59 (8)	00:26:58 (7) 00:08:50 (7)	00:35:48 (7) 00:08:50 (8)	+03:01 +00:03	26.8	00:08:50 00:09:07
8.	51		2010 <b>WIERZBICKI Witold</b> LKS TRASA ZIELONA GÓRA	00:09:09 (11) 00:09:09 (11)	00:18:25 (11) 00:09:15 (13)	00:27:09 (9) 00:08:44 (6)	00:35:50 (8) 00:08:40 (6)	+03:03 +00:02	26.7	00:08:40 00:09:15
9.	69		2010 <b>MYSZOR Mateusz</b> AVATAR SILESIA TEAM	00:09:04 (8) 00:09:04 (8)	00:18:06 (8) 00:09:02 (9)	00:27:00 (8) 00:08:53 (9)	00:36:03 (9) 00:09:03 (11)	+03:16 +00:13	26.6	00:08:53 00:09:04
10.	49		2010 <b>WRONA Stanisław</b> DEICHMANN MAT SKSM SOBÓTKA	00:08:57 (5) 00:08:57 (5)	00:18:04 (7) 00:09:06 (12)	00:27:12 (11) 00:09:08 (13)	00:36:13 (10) 00:09:01 (10)	+03:26 +00:10	26.4	00:08:57 00:09:08
11.	53		2010 <b>BRACHACZEK Stanisław</b> UKS KRUPIŃSKI SUSZEC	00:09:31 (16) 00:09:31 (16)	00:18:36 (12) 00:09:05 (10)	00:27:39 (12) 00:09:02 (12)	00:36:50 (11) 00:09:10 (12)	+04:03 +00:37	26.0	00:09:02 00:09:31
12.	48		2009 <b>GÓRKA Igor</b> AVATAR SILESIA TEAM	00:11:26 (23) 00:11:26 (23)	00:20:22 (22) 00:08:56 (5)	00:28:59 (16) 00:08:36 (3)	00:37:36 (12) 00:08:36 (4)	+04:49 +00:46	25.5	00:08:36 00:11:26
13.	65		2010 <b>PIETRZAK Miłosz</b> UKS KRUPIŃSKI SUSZEC	00:09:26 (13) 00:09:26 (13)	00:18:43 (13) 00:09:16 (14)	00:28:19 (13) 00:09:36 (15)	00:38:07 (13) 00:09:47 (16)	+05:20 +00:31	25.1	00:09:16 00:09:47
14.	72		2010 <b>ŁAGUNIAK Oliwier</b> LKK LUKS SŁAWNO	00:09:30 (14) 00:09:30 (14)	00:19:01 (15) 00:09:31 (17)	00:28:42 (15) 00:09:41 (17)	00:38:19 (14) 00:09:36 (15)	+05:32 +00:12	25.0	00:09:30 00:09:41

2025-01-05 Tychy (POL)

**ANALIZA WYŚCIGU / RACE ANALYSIS: Junior Młodszy / U17 Men**

M-ce	Nr	Rok	Nazwisko i Imię / Drużyna	okr. 1	okr. 2	okr. 3	Czas	Strata do zw.	km/h	Min okr.
Place	No	YoB	Surname, FirstName / Team	lap 1	lap 2	lap 3	Time	Str. do poprz.	Avg	Max okr.
15.	78	 2009	<b>STYZIŃSKI Ireneusz</b> UKKS IMIELIN TEAM	00:09:31 (15)	00:18:58 (14)	00:28:39 (14)	00:38:29 (15)	+05:42	24.9	00:09:27
16.	60	 2009	<b>KOKOCIŃSKI Maciej</b> LKS TRASA ZIELONA GÓRA	00:09:07 (9)	00:18:13 (10)	00:27:12 (10)	00:38:30 (16)	+05:43	24.9	00:08:58
17.	67	 2010	<b>GÓRA Piotr</b> DK GWARKI	00:10:10 (21)	00:19:33 (20)	00:29:08 (17)	00:38:41 (17)	+05:54	24.8	00:09:22
18.	71	 2009	<b>MZYK Maksymilian</b> UKKS IMIELIN TEAM	00:09:54 (19)	00:19:30 (19)	00:29:22 (19)	00:38:52 (18)	+06:05	24.6	00:09:29
19.	73	 2010	<b>NIKEL Witold</b> UKS FENIKS RYDUŁTOWY	00:09:45 (17)	00:19:22 (17)	00:29:21 (18)	00:39:44 (19)	+06:57	24.1	00:09:36
20.	70	 2010	<b>RICHTER Štěpán</b> ACK STARÁ VES NAD ONDŘEJNICÍ	00:09:58 (20)	00:19:53 (21)	00:29:56 (22)	00:39:45 (20)	+06:58	24.1	00:09:49
21.	80	 2010	<b>BIELA Olivier</b> ŁĘTOWNIA CYCLING ACADEMY	00:09:46 (18)	00:19:28 (18)	00:29:35 (20)	00:40:10 (21)	+07:23	23.8	00:09:41
22.	61	 2010	<b>SZKOŁUT Hubert</b> UKKS IMIELIN TEAM	00:09:25 (12)	00:19:04 (16)	00:29:40 (21)	00:40:10 (22)	+07:23	23.8	00:09:25
23.	74	 2010	<b>KANIK Marcin</b> UKKS SOKÓŁ KĘTY	00:10:46 (22)	00:21:46 (23)	00:32:44 (23)		-1		00:10:46
24.	79	 2010	<b>SZECÓWKA Kacper</b> CZKKS KOLEJARZ-JURA CZĘSTOCHOWA	00:14:05 (24)	00:25:23 (24)			-2		00:11:18

Zawodników / Riders: 24

Ukończyło / Finished: 24

SĘDZIA GŁÓWNY / PRESIDENT OF THE COMMISSAIRES PANEL: Krzysztof DYMEK (POL)

2025-01-05 Tychy (POL)

## ANALIZA WYŚCIGU / RACE ANALYSIS: Masters III / Men Masters (55-64)

Organizator / Organizer: Stowarzyszenie „Aktywne Miasto”, Miejski Ośrodek Sportu i Rekreacji w Tychach

Okrążenie / Lap distance: 9 km

Ilość okrążeń / Laps: 3

Czas startu / Start time: 12:41:00

M-ce Place	Nr No	Rok YoB	Nazwisko i Imię / Drużyna Surname, FirstName / Team	okr. 1 lap 1	okr. 2 lap 2	Czas Time	Strata do zw. Str. do poprz.	km/h Avg	Min okr. Max okr.
1.	179	1969	<b>CIECIERĘGA Jacek</b> DĘBICKI KLUB KOLARSKI GRYF	00:09:16 (1)	00:18:31 (1)	00:28:06 (1)		19.2	00:09:14 00:09:34
2.	187	1970	<b>BADURA Roman</b> RB ROWEREK WINX TEAM	00:09:56 (3)	00:19:16 (2)	00:28:42 (2)	+00:36	18.8	00:09:20 00:09:56
3.	180	1962	<b>BRZÓZKA Jacek</b> JBG-2 TEAM	00:10:00 (4)	00:19:32 (3)	00:29:02 (3)	+00:56	18.5	00:09:30 00:10:00
4.	190	1966	<b>MACIEJEWSKI Jarosław</b> MKS CYCLO KORONA KIELCE BALKER	00:09:54 (2)	00:19:39 (4)	00:29:22 (4)	+01:16	18.3	00:09:43 00:09:54
5.	192	1970	<b>SZYMAŃSKI Robert</b> NIEZRZESZONY	00:10:08 (7)	00:19:50 (5)	00:29:28 (5)	+01:22	18.3	00:09:37 00:10:08
6.	191	1965	<b>STĘKIEL Jerzy</b> ZLOTA61.PL	00:10:06 (6)	00:19:53 (6)	00:29:41 (6)	+01:35	18.1	00:09:47 00:10:06
7.	182	1963	<b>KOWALCZYK Mariusz</b> MGLKS BŁĘKITNI W KOZIEGŁOWACH	00:10:02 (5)	00:19:54 (7)	00:30:02 (7)	+01:56	17.9	00:09:51 00:10:07
8.	184	1966	<b>TRACZYK Leszek</b> NIESTOWARZYSZONY	00:10:34 (8)	00:21:04 (8)	00:31:29 (8)	+03:23	17.1	00:10:24 00:10:34

Zawodników / Riders: 8

Ukończyło / Finished: 8

SĘDZIA GŁÓWNY / PRESIDENT OF THE COMMISSAIRES PANEL: Krzysztof DYMEK (POL)

2025-01-05 Tychy (POL)







## ANALIZA WYŚCIGU / RACE ANALYSIS: Masters IV / Men Masters (65+)

Organizator / Organizer: Stowarzyszenie „Aktywne Miasto”, Miejski Ośrodek Sportu i Rekreacji w Tychach

Okrążenie / Lap distance: 9 km

Ilość okrążeń / Laps: 3

Czas startu / Start time: 12:42:00

M-ce Place	Nr No	Rok YoB	Nazwisko i Imię / Drużyna Surname, FirstName / Team	okr. 1 lap 1	okr. 2 lap 2	Czas Time	Strata do zw. Str. do poprz.	km/h Avg	Min okr. Max okr.
1.	312		<b>BARTOLEWSKI Wojciech</b> ECOCOLOR.PL	00:09:50 (1) 00:09:50 (1)	00:19:20 (1) 00:09:30 (2)	00:28:45 (1) 00:09:24 (1)		18.7	00:09:24 00:09:50
2.	314		<b>BANASIŃSKI Waldemar</b> NIEZRZESZONY BROWAR FORTUNA	00:09:52 (3) 00:09:52 (3)	00:19:21 (2) 00:09:29 (1)	00:28:54 (2) 00:09:32 (3)	+00:09 +00:09	18.6	00:09:29 00:09:52
3.	317		<b>SEDLACEK Jiri</b> SK JIŘÍ TEAM OSTRAVA	00:09:51 (2) 00:09:51 (2)	00:19:24 (3) 00:09:33 (3)	00:28:55 (3) 00:09:31 (2)	+00:10 +00:01	18.6	00:09:31 00:09:51
4.	315		<b>KAMIŃSKI Krzysztof</b> NIEZRZESZONY	00:10:16 (5) 00:10:16 (5)	00:20:02 (4) 00:09:46 (4)	00:30:04 (4) 00:10:02 (5)	+01:19 +01:09	17.9	00:09:46 00:10:16
5.	316		<b>MISINA Andrzej</b> GRUPA KOLARSKA GLIWICE	00:10:15 (4) 00:10:15 (4)	00:20:26 (5) 00:10:11 (6)	00:30:26 (5) 00:10:00 (4)	+01:41 +00:22	17.7	00:10:00 00:10:15
6.	318		<b>JOPEK Stanisław</b> ŁĘTOWNIA CYCLING ACADEMY	00:10:18 (6) 00:10:18 (6)	00:20:27 (6) 00:10:08 (5)	00:30:31 (6) 00:10:03 (6)	+01:46 +00:05	17.6	00:10:03 00:10:18
7.	319		<b>ORNER Zdeněk</b> FORCE ZLIN	00:10:46 (7) 00:10:46 (7)	00:21:30 (7) 00:10:44 (7)	00:32:36 (7) 00:11:06 (7)	+03:51 +02:05	16.5	00:10:44 00:11:06

Zawodników / Riders: 7

Ukończyło / Finished: 7

SĘDZIA GŁÓWNY / PRESIDENT OF THE COMMISSAIRES PANEL: Krzysztof DYMEK (POL)

2025-01-05 Tychy (POL)

**ANALIZA WYŚCIGU / RACE ANALYSIS: Elita + Orlik / Elite Men + U23 Men**

Organizator / Organizer: Stowarzyszenie „Aktywne Miasto”, Miejski Ośrodek Sportu i Rekreacji w Tychach

Okrążenie / Lap distance: 21 km

Ilość okrążeń / Laps: 7

Czas startu / Start time: 13:30:00

M-ce Place	Nr No	Nazwisko i Imię / Drużyna Surname, FirstName / Team	okr. 1 lap 1	okr. 2 lap 2	okr. 3 lap 3	okr. 4 lap 4	okr. 5 lap 5	okr. 6 lap 6	Czas Time	Strata do zw. Str. do poprz.	Min okr. Max okr.
1.	4	ŚWIDER Brajan PHO3NIX CYCLING TEAM	00:07:52 (1) 00:07:52 (1)	00:15:35 (1) 00:07:43 (2)	00:23:26 (1) 00:07:51 (3)	00:31:11 (1) 00:07:44 (2)	00:39:03 (1) 00:07:52 (2)	00:46:46 (1) 00:07:42 (1)	00:54:44 (1) 00:07:58 (5)		00:07:42 00:07:58
2.	1	GARNEK Ksawier UKS KRUPIŃSKI SUSZEC	00:08:40 (8) 00:08:40 (8)	00:16:23 (6) 00:07:43 (1)	00:24:12 (4) 00:07:49 (1)	00:31:55 (3) 00:07:42 (1)	00:39:34 (3) 00:07:39 (1)	00:47:18 (2) 00:07:43 (2)	00:55:10 (2) 00:07:51 (1)	+00:26 +00:26	00:07:39 00:08:40
3.	15	ZELEŃY Ondřej AUTO ŠKODA MLADÁ BOLESLAV	00:07:59 (3) 00:07:59 (3)	00:15:52 (3) 00:07:53 (3)	00:23:42 (2) 00:07:50 (2)	00:31:36 (2) 00:07:53 (4)	00:39:30 (2) 00:07:54 (3)	00:47:22 (3) 00:07:51 (3)	00:55:15 (3) 00:07:53 (2)	+00:31 +00:05	00:07:50 00:07:59
4.	6	OSTASZEWSKI Karol JBG-2 TEAM	00:07:53 (2) 00:07:53 (2)	00:15:48 (2) 00:07:54 (4)	00:23:51 (3) 00:08:03 (5)	00:32:00 (4) 00:08:08 (6)	00:40:09 (4) 00:08:09 (5)	00:48:12 (5) 00:08:03 (5)	00:56:06 (4) 00:07:54 (3)	+01:22 +00:51	00:07:53 00:08:09
5.	8	DOMIN Krzysztof DOMIN SPORT	00:08:18 (5) 00:08:18 (5)	00:16:18 (5) 00:07:59 (6)	00:24:18 (6) 00:07:59 (4)	00:32:11 (5) 00:07:52 (3)	00:40:14 (5) 00:08:03 (4)	00:48:12 (4) 00:07:57 (4)	00:56:06 (5) 00:07:54 (4)	+01:22 +00:00	00:07:52 00:08:18
6.	13	KUŚ Adam MONOGO LUBELSKIE PERŁA PO	00:08:17 (4) 00:08:17 (4)	00:16:13 (4) 00:07:56 (5)	00:24:17 (5) 00:08:03 (6)	00:32:21 (6) 00:08:03 (5)	00:40:35 (6) 00:08:13 (6)	00:48:59 (6) 00:08:24 (7)	00:57:40 (6) 00:08:41 (9)	+02:56 +01:34	00:07:56 00:08:41
7.	24	WĄSOWICZ Kajetan HRE MAZOWSZE SERCE POLSKI	00:08:53 (13) 00:08:53 (13)	00:17:48 (13) 00:08:55 (14)	00:26:17 (13) 00:08:29 (8)	00:34:38 (11) 00:08:20 (7)	00:43:02 (8) 00:08:23 (7)	00:51:17 (7) 00:08:15 (6)	00:59:40 (7) 00:08:23 (6)	+04:56 +02:00	00:08:15 00:08:55
8.	25	BRZÓZKA Piotr JBG-2 TEAM	00:08:42 (10) 00:08:42 (10)	00:17:17 (10) 00:08:35 (12)	00:26:01 (11) 00:08:43 (12)	00:34:33 (9) 00:08:31 (8)	00:43:00 (7) 00:08:26 (8)	00:51:28 (8) 00:08:28 (8)	00:59:57 (8) 00:08:29 (7)	+05:13 +00:17	00:08:26 00:08:43
9.	16	JEDYNAK Dominik MGLKS BŁĘKITNI KOZIEGŁOWY	00:08:47 (11) 00:08:47 (11)	00:17:19 (11) 00:08:31 (10)	00:25:59 (10) 00:08:39 (10)	00:34:32 (8) 00:08:33 (9)	00:43:03 (10) 00:08:31 (9)	00:51:34 (10) 00:08:30 (9)	01:00:04 (9) 00:08:30 (8)	+05:20 +00:07	00:08:30 00:08:47
10.	10	CHOJNACKI Kacper DK GWARKI	00:08:35 (6) 00:08:35 (6)	00:17:04 (8) 00:08:29 (9)	00:25:37 (8) 00:08:33 (9)	00:34:19 (7) 00:08:41 (11)	00:43:02 (9) 00:08:43 (11)	00:51:33 (9) 00:08:31 (10)	01:00:23 (10) 00:08:49 (11)	+05:39 +00:19	00:08:29 00:08:49
11.	20	HYLA Damian KAMYK RADZYMIN MTB TEAM	00:08:51 (12) 00:08:51 (12)	00:17:23 (12) 00:08:31 (11)	00:26:16 (12) 00:08:52 (14)	00:34:53 (12) 00:08:37 (10)	00:43:28 (11) 00:08:34 (10)	00:52:03 (11) 00:08:35 (11)	01:00:45 (11) 00:08:41 (10)	+06:01 +00:22	00:08:31 00:08:52
12.	21	CZABOK Konrad HRE MAZOWSZE SERCE POLSKI	00:08:42 (9) 00:08:42 (9)	00:17:07 (9) 00:08:25 (8)	00:25:53 (9) 00:08:45 (13)	00:34:36 (10) 00:08:43 (12)	00:43:31 (12) 00:08:55 (13)	00:52:45 (12) 00:09:14 (13)	01:02:00 (12) 00:09:14 (13)	+07:16 +01:15	00:08:25 00:09:14
13.	19	DRABIK Mateusz NIEZRZESZONY	00:09:05 (14) 00:09:05 (14)	00:17:53 (14) 00:08:47 (13)	00:26:35 (14) 00:08:41 (11)	00:35:21 (13) 00:08:46 (13)	00:44:11 (13) 00:08:50 (12)	00:53:09 (13) 00:08:57 (12)	01:02:07 (13) 00:08:58 (12)	+07:23 +00:07	00:08:41 00:09:05
	12	MUSIALIK Jakub LUBELSKIE PERŁA POLSKI	00:08:37 (7) 00:08:37 (7)	00:17:00 (7) 00:08:22 (7)	00:25:22 (7) 00:08:21 (7)				DNF		00:08:21 00:08:37





TYCHY DOBRE MIEJSCE



2025-01-05 Tychy (POL)

**ANALIZA WYŚCIGU / RACE ANALYSIS: Elita + Orlik / Elite Men + U23 Men**

M-ce	Nr	Nazwisko i Imię / Drużyna	okr. 1	okr. 2	okr. 3	okr. 4	okr. 5	okr. 6	Czas	Strata do zw.	Min okr.
Place	No	Surname, FirstName / Team	lap 1	lap 2	lap 3	lap 4	lap 5	lap 6	Time	Str. do poprz.	Max okr.

Zawodników / Riders: 14

Ukończyło / Finished: 13

SĘDZIA GŁÓWNY / PRESIDENT OF THE COMMISSAIRES PANEL: Krzysztof DYMEK (POL)

2025-01-05 Tychy (POL)

## ANALIZA WYŚCIGU / RACE ANALYSIS: Junior / Junior Men

Organizator / Organizer: Stowarzyszenie „Aktywne Miasto”, Miejski Ośrodek Sportu i Rekreacji w Tychach

Okrążenie / Lap distance: 15 km




Ilość okrążeń / Laps: 5

Czas startu / Start time: 13:32:00

M-ce Place	Nr No	Rok YoB	Nazwisko i Imię / Drużyna Surname, FirstName / Team	okr. 1 lap 1	okr. 2 lap 2	okr. 3 lap 3	okr. 4 lap 4	Czas Time	Strata do zw. Str. do poprz.	km/h Avg	Min okr. Max okr.
1.	273	2007	PIETRZAK Piotr UKS KRUPIŃSKI SUSZEC	00:08:04 (1) 00:08:04 (1)	00:16:11 (1) 00:08:06 (1)	00:24:20 (1) 00:08:08 (1)	00:32:32 (1) 00:08:12 (3)	00:40:52 (1) 00:08:20 (4)		22.0	00:08:04 00:08:20
2.	276	2008	GDULA Krzysztof PHO3NIX CYCLING TEAM	00:08:12 (3) 00:08:12 (3)	00:16:29 (3) 00:08:16 (5)	00:24:40 (3) 00:08:11 (2)	00:32:48 (2) 00:08:08 (1)	00:40:57 (2) 00:08:08 (1)	+00:05 +00:05	21.9	00:08:08 00:08:16
3.	285	2007	STRUZIK Aleksander WARSZAWSKI KLUB KOLARSKI	00:08:13 (4) 00:08:13 (4)	00:16:22 (2) 00:08:09 (3)	00:24:40 (2) 00:08:17 (4)	00:32:49 (3) 00:08:09 (2)	00:41:20 (3) 00:08:31 (6)	+00:28 +00:23	21.7	00:08:09 00:08:31
4.	272	2007	ŁODEJ Leon WARSZAWSKI KLUB KOLARSKI	00:08:40 (12) 00:08:40 (12)	00:16:55 (8) 00:08:14 (4)	00:25:10 (6) 00:08:15 (3)	00:33:30 (4) 00:08:19 (4)	00:41:43 (4) 00:08:12 (3)	+00:51 +00:23	21.5	00:08:12 00:08:40
5.	279	2008	BICZYK Konrad LUKS TRÓJKA PIASECZNO	00:08:31 (8) 00:08:31 (8)	00:16:40 (5) 00:08:08 (2)	00:24:58 (5) 00:08:18 (6)	00:33:37 (5) 00:08:38 (7)	00:41:48 (5) 00:08:10 (2)	+00:56 +00:05	21.5	00:08:08 00:08:38
6.	278	2007	ŁYŻWA Bartosz AVATAR SILESIA TEAM	00:08:24 (6) 00:08:24 (6)	00:16:50 (6) 00:08:26 (9)	00:25:15 (7) 00:08:24 (8)	00:33:38 (6) 00:08:22 (5)	00:42:00 (6) 00:08:22 (5)	+01:08 +00:12	21.4	00:08:22 00:08:26
7.	286	2007	SITEK Wiktor MKS CYCLO KORONA KIELCE BALKER	00:08:32 (9) 00:08:32 (9)	00:16:53 (7) 00:08:21 (7)	00:25:17 (8) 00:08:23 (7)	00:33:41 (7) 00:08:23 (6)	00:42:17 (7) 00:08:36 (9)	+01:25 +00:17	21.2	00:08:21 00:08:36
8.	284	2008	LUTOWSKI Wiktor LKS TRASA ZIELONA GÓRA	00:08:33 (10) 00:08:33 (10)	00:16:59 (10) 00:08:26 (8)	00:25:26 (9) 00:08:27 (9)	00:34:11 (8) 00:08:44 (8)	00:42:53 (8) 00:08:42 (10)	+02:01 +00:36	20.9	00:08:26 00:08:44
9.	275	2007	GWÓŹDŹ Nikodem GRUPA KOLARSKA GLIWICE	00:08:21 (5) 00:08:21 (5)	00:16:40 (4) 00:08:18 (6)	00:24:58 (4) 00:08:18 (5)	00:34:30 (10) 00:09:32 (14)	00:43:05 (9) 00:08:34 (7)	+02:13 +00:12	20.8	00:08:18 00:09:32
10.	296	2008	FILGAS Matouš ACK STARÁ VES NAD ONDŘEJNICÍ	00:08:34 (11) 00:08:34 (11)	00:17:04 (11) 00:08:29 (10)	00:25:44 (10) 00:08:39 (11)	00:34:30 (9) 00:08:46 (10)	00:43:06 (10) 00:08:36 (8)	+02:14 +00:01	20.8	00:08:29 00:08:46
11.	289	2008	BRODZIK Bartosz MKS CYCLO KORONA KIELCE BALKER	00:08:48 (13) 00:08:48 (13)	00:17:22 (12) 00:08:34 (12)	00:25:56 (11) 00:08:34 (10)	00:34:41 (11) 00:08:44 (9)	00:43:26 (11) 00:08:45 (11)	+02:34 +00:20	20.7	00:08:34 00:08:48
12.	283	2008	RUTKOWSKI Łukasz AVATAR SILESIA TEAM	00:08:25 (7) 00:08:25 (7)	00:16:57 (9) 00:08:31 (11)	00:26:13 (12) 00:09:15 (12)	00:35:29 (12) 00:09:16 (11)	00:44:43 (12) 00:09:13 (12)	+03:51 +01:17	20.1	00:08:25 00:09:16
13.	292	2008	SOCZOMSKI Piotr MKS CYCLO KORONA KIELCE BALKER	00:08:50 (14) 00:08:50 (14)	00:18:02 (13) 00:09:12 (13)	00:27:22 (13) 00:09:19 (13)	00:36:44 (13) 00:09:22 (13)	00:46:30 (13) 00:09:45 (14)	+05:38 +01:47	19.3	00:08:50 00:09:45
14.	291	2008	JOŚKO Tymoteusz GRUPA KOLARSKA VIKTORIA RYBNIK	00:09:08 (15) 00:09:08 (15)	00:18:36 (14) 00:09:28 (14)	00:27:58 (14) 00:09:21 (14)	00:37:18 (14) 00:09:20 (12)	00:46:47 (14) 00:09:28 (13)	+05:55 +00:17	19.2	00:09:08 00:09:28

2025-01-05 Tychy (POL)

**ANALIZA WYŚCIGU / RACE ANALYSIS: Junior / Junior Men**

M-ce	Nr	Rok	Nazwisko i Imię / Drużyna	okr. 1	okr. 2	okr. 3	okr. 4	Czas	Strata do zw.	km/h	Min okr.
Place	No	YoB	Surname, FirstName / Team	lap 1	lap 2	lap 3	lap 4	Time	Str. do poprz.	Avg	Max okr.
15.	297		2008 <b>MAŃKA Olivier</b> UKS FENIKS RYDUŁTOWY	00:09:19 (16) 00:09:19 (16)	00:19:38 (15) 00:10:18 (15)	00:29:31 (15) 00:09:53 (15)	00:40:04 (15) 00:10:32 (15)		-1		00:09:19 00:10:32
16.	294		2007 <b>CEBULA Adrian</b> LKS ZIEMIA OPOLSKA	00:11:37 (17) 00:11:37 (17)	00:23:38 (16) 00:12:01 (16)				-3		00:11:37 00:12:01
	274		2007 <b>HANKUS Piotr</b> PHO3NIX CYCLING TEAM	00:08:09 (2) 00:08:09 (2)				DNF			00:08:09 00:08:09

Zawodników / Riders: 17

Ukończyło / Finished: 16

SĘDZIA GŁÓWNY / PRESIDENT OF THE COMMISSAIRES PANEL: Krzysztof DYMEK (POL)