

2024-06-23 Wałbrzych (POL)

WYNIKI WYŚCIGU / RESULTS

Organizator / Organizer: Klub Kolarstwa Wałbrzych, ul. Chopina 1A, 58-301 Wałbrzych, Dyrektor wyścigu: Łukasz Szymczuk, tel: +48791596303

M-ce Place	Nr No	UCI ID	Rok YoB	Nazwisko i Imię Surname, FirstName	Drużyna Team	Czas Time	Strata Gap
Masters I / Men 30-39 - 5 okr. (18 km)							
1.	380	100 036 958 82	 1985	GŁOWA Albert	NOWOTARSKI KLUB KOLARSKI	01:02:53	17.1 km/h
2.	389	100 065 693 08	 1986	KANĚRA Michal	GHOST TEAM	01:05:01	+02:08
3.	385	101 304 001 14	 1989	DZIURZYNSKI Aleksander	NIESTOWARZYSZONY	01:06:43	+03:50
4.	396	100 635 876 25	 1992	PIECH Aleksander	NIEZRZESZONY	01:07:50	+04:57
5.	382	101 523 841 52	 1989	DZIWISZ Sławomir	CYWILNO-WOJSKOWY KLUB SPORTOWY	01:08:16	+05:23
6.	381	101 181 513 37	 1991	CIUNEL Paweł	DAMAR CENTRUM ROWEROWE OLSZTYN	01:09:29	+06:36
7.	390	100 117 256 64	 1990	PULIK Michal	NIEZRZESZONY KONDYCJA.NET TEAM	01:10:34	+07:41
8.	383	100 059 170 81	 1986	MAKOWSKI Michal	KS HURTAP ŁĘCZYCA	01:12:25	+09:32
9.	387	100 908 342 18	 1986	BONUSIAK Przemysław	PRESSING RIBOX, SCHODY I DRZWI	01:12:59	+10:06
10.	392	100 130 162 69	 1992	OGIELSKI Konrad	NIEZRZESZONY KONDYCJA.NET TEAM	01:14:10	+11:17
11.	397	101 321 166 10	 1990	BUMBULEVICIUS Tomas	AFTER STATS		-1 LAP
12.	384	101 307 351 66	 1992	ANDRZEJCZYK Piotr	DAMAR CENTRUM ROWEROWE OLSZTYN		-1 LAP
13.	391	100 553 227 20	 1988	KUNA Arkadiusz	MITUTOYO AZS WRATISLAVIA WROCL		-2 LAP
14.	388	101 284 832 51	 1988	ZALEJSKI Damian	NIEZRZESZONY		-2 LAP
	395	100 966 354 24	 1989	STOLARCZYK Szymon	KLUB KOLARSTWA WAŁBRZYCH	DNF	

Masters II / Men 40+ - 5 okr. (18 km)

1.	42	100 548 589 38	 1980	PASZEK Szczepan	FITWHEELS / BIKESTACJA BOLESŁA	01:03:32	16.9 km/h
2.	47	100 805 871 76	 1984	NIEDZWIECKI Tomasz	NIEZRZESZONY	01:05:57	+02:25
3.	43	100 030 086 00	 1975	CZARNOTA Bogdan	PHO3NIX CYCLING TEAM	01:07:10	+03:38
4.	41	100 035 516 95	 1979	CIOK Remigiusz	NIEZRZESZONY / REMIKBIKE	01:07:38	+04:06
5.	46	100 038 772 53	 1981	LEŚNIAK Tomasz	CYWILNO-WOJSKOWY KLUB SPORTOWY	01:08:40	+05:08
6.	44	100 040 641 79	 1979	POROŚ Dariusz	MITUTOYO AZS WRATISLAVIA WROCL	01:08:41	+05:09
7.	52	101 126 521 44	 1981	HAŁAJKO Mateusz	CYWILNO-WOJSKOWY KLUB SPORTOWY	01:09:50	+06:18
8.	49	101 500 731 28	 1979	PANEK Piotr	NIEZRZESZONY PAN_BIKE	01:10:22	+06:50
9.	45	101 388 187 04	 1984	STEKLA Daniel	MALWA TEAM	01:10:50	+07:18
10.	53	101 444 171 19	 1981	MARCZAK Kamil	WARSZAWSKI KLUB KOLARSKI	01:11:06	+07:34
11.	57	100 121 380 17	 1983	WIELGOS Mateusz	GRUPA KOLARSKA VIKTORIA RYBNIK	01:12:02	+08:30
12.	54	100 836 613 69	 1983	KOPKA Sławomir	NIEZRZESZONY	01:12:35	+09:03
13.	51	100 629 977 43	 1982	TYNIEC Marek	UKS ZAWOJAK	01:12:51	+09:19
14.	50	100 579 155 49	 1976	ŁODEJ Janusz	AKADEMIA KOLARSKA GŁOGÓW MAŁOP	01:13:05	+09:33
15.	55	100 816 723 64	 1978	BLUSZCZ Tomasz	PHO3NIX CYCLING TEAM	01:14:17	+10:45
16.	58	100 808 646 38	 1975	KUBALA Tomasz	PRESSING RIBOX, SCHODY I DRZWI	01:14:40	+11:08
17.	61	100 545 427 77	 1978	ŚWIDER Leszek	PHO3NIX CYCLING TEAM	01:15:54	+12:22
18.	64	100 566 255 50	 1974	BEDNARCZYK Sławomir	MALWA TEAM		-1 LAP
19.	59	101 140 655 16	 1983	ZALEWSKI Przemysław	SKLEPKOMET ŚREM		-1 LAP
20.	65	101 126 823 55	 1969	CIECIERĘGA Jacek	DĘBICKI KLUB KOLARSKI GRYF		-2 LAP
21.	67	101 273 486 54	 1980	LATOSZEK Krzysztof	NIEZRZESZONY / TOMICA COACHING		-2 LAP
22.	66	101 538 000 49	 1978	KURPIS Krzysztof	BICICLISTA RACING TEAM		-2 LAP
23.	71	101 538 299 57	 1980	KOSTECKI Tomasz	BICICLISTA RACING TEAM		-2 LAP
24.	60	101 169 319 65	 1973	KISZKA Zbigniew	PRESSING RIBOX, SCHODY I DRZWI		-2 LAP
25.	56	100 582 870 78	 1978	URBANEK Krzysztof	GRUPA KOLARSKA VIKTORIA RYBNIK		-2 LAP

2024-06-23 Wałbrzych (POL)

WYNIKI WYŚCIGU / RESULTS

M-ce	Nr	UCI ID	Rok	Nazwisko i Imię	Drużyna	Czas	Strata
Place	No		YoB	Surname, FirstName	Team	Time	Gap
26.	63	100 916 026 39	1976	NOSAL Marek	DĘBICKI KLUB KOLARSKI GRYF		-3 LAP
27.	68	100 553 298 91	1969	PIOTROWSKI Mariusz	FUNDACJA PIOTROWSKI BIKES		-3 LAP
28.	69	101 508 224 52	1984	HUSHUVATYI Oleksandr	NIEZRZESZONY OŚ RACING TEAM		-3 LAP

Masters + Cykloport Kobiety / Women Masters + Cykloport - 4 okr. (14.2 km)

1.	78	100 837 187 61	1988	GARNEK Marta	NIEZRZESZONA	01:02:33	13.6 km/h
2.	77	101 076 437 12	1987	GURZYŃSKA Kamila	SARA WORKWEAR WHEEL BROTHERS R	01:03:34	+01:01
3.	76	100 629 978 44	1982	WYSZYŃSKA-TYNIEC Maria	UKS ZAWOJAK	01:11:46	+09:13

Kobiety Amator / Women Amateur - 3 okr. (10.4 km)

1.	441		1983	GÓRA Magdalena	NIESTOWARZYSZONY	01:00:42	10.2 km/h
----	-----	--	------	----------------	------------------	----------	-----------

Mężczyźni Amator / Men Amateur - 4 okr. (14.2 km)

1.	463		1978	ICIASZEK Piotr	SPORTFUEL.PL	00:54:36	15.6 km/h
2.	460		2001	PAKUŁA Krystian	KONDYCJA.NET TEAM	00:56:27	+01:51
3.	461		1978	BUDZYN Lukasz	LUBAR MTB TEAM	00:59:32	+04:56
4.	462		1991	MIELNICKI Rafal	CENTRUM SZKOLENIA SPORTOWEGO '	01:01:48	+07:12
5.	457		1989	LEBEK Wojciech	PCG GVT TEAM	01:02:30	+07:54
6.	456		1980	DZIEMIESZONEK Daniel	NIESTOWARZYSZONY	01:04:57	+10:21
7.	454		1980	DABUŠINSKAS Stanislovas	KOMANDOS DVASIA - ULTRABIKE	01:05:42	+11:06
8.	455		1982	CIEŚLA Piotr	OSADKOWSKI BIKE TEAM	01:06:33	+11:57
9.	451		2004	ABRAM Jan	SKLEPKOMET ŚREM	01:08:28	+13:52
10.	453		2000	KOWALCZYK Kacper	MŚ CYCLING&DIETETYKA		-1 LAP
11.	459		1980	LANCMAN Mirosław	NIESTOWARZYSZONY		-1 LAP
	450		2001	OŚWIĘCIMSKI Grzegorz	OŚ RACING TEAM		DNF
	458		1985	BŁAZUCKI Piotr	NIEZRZESZONY/CNC-WARSZAWA BLAZ		DNF
	452		1987	GURZYŃSKI Mateusz	SARA WORKWEAR WHEEL BROTHERS R		DNS

Junior Młodszy / U17 Men - 4 okr. (14.2 km)

1.	201	101 069 710 75	2008	MATYASIK Maksymilian	UKS ZAWOJAK	00:47:03	18.1 km/h
2.	200	100 926 606 46	2008	GDULA Krzysztof	PHO3NIX CYCLING TEAM	00:49:02	+01:59
3.	204	100 934 338 18	2008	ŻESZCZYŃSKI Maciej	WARSZAWSKI KLUB KOLARSKI	00:49:22	+02:19
4.	202	100 929 848 87	2008	BEREŻNICKI Kosma	JKK JELENIOGÓRSKI KLUB KOLARSK	00:50:30	+03:27
5.	203	100 904 227 74	2008	MROWIŃSKI Antoni	KAMYK RADZYMIN MTB TEAM	00:51:21	+04:18
6.	205	101 416 524 17	2008	BANAŚ Szymon	KWIDZYŃSKI KLUB KOLARSKI DZIKI	00:52:12	+05:09
7.	208	101 269 794 48	2008	MUCHARSKI Fabian	KAMYK RADZYMIN MTB TEAM	00:52:13	+05:10
8.	211	101 104 642 87	2009	BERKAN Damian	WARSZAWSKI KLUB KOLARSKI	00:52:54	+05:51
9.	230	101 154 212 90	2008	GAŁAT Kacper	DĘBICKI KLUB KOLARSKI GRYF	00:53:15	+06:12
10.	217	101 136 360 86	2009	JAGOS Oliwier	UKS ZAWOJAK	00:54:02	+06:59
11.	212	100 915 515 13	2008	FILIPOWICZ Antoni	UKKS ORIENS CHOJNÓW	00:54:04	+07:01
12.	215	101 337 454 02	2009	LINOWSKI Mikołaj	MSR MRĄGOWO	00:54:18	+07:15
13.	216	101 105 029 86	2008	GAJDA Ignacy	WARSZAWSKI KLUB KOLARSKI	00:54:23	+07:20
14.	209	101 150 847 23	2008	DĄBROWSKI Krzysztof	KAMYK RADZYMIN MTB TEAM	00:55:00	+07:57
15.	206	101 072 097 37	2009	ZYGMUNTOWICZ Kacper	PHO3NIX CYCLING TEAM	00:55:18	+08:15
16.	259	100 670 452 69	2008	VAŠIČEK Denis	ADAstra CYCLING TEAM	00:56:02	+08:59
17.	210	101 003 478 94	2008	SOBOCIŃSKI Patryk	MSR MRĄGOWO	00:56:04	+09:01

2024-06-23 Wałbrzych (POL)

WYNIKI WYŚCIGU / RESULTS


M-ce	Nr	UCI ID	Rok	Nazwisko i Imię	Drużyna	Czas	Strata
Place	No		YoB	Surname, FirstName	Team	Time	Gap
18.	214	101 416 738 37	2008	BANAŚ Karol	KWIDZYŃSKI KLUB KOLARSKI DZIKI	00:56:39	+09:36
19.	246	101 041 683 81	2009	OKARMUS Oliwier	GMINNY LUDOWY KLUB SPORTOWY W	00:57:25	+10:22
20.	240	101 418 792 54	2009	KACZOROWSKI Leon	KWIDZYŃSKI KLUB KOLARSKI DZIKI	00:57:37	+10:34
21.	239	101 085 808 71	2009	MIKLASZEWSKI Adrian	GMINNY LUDOWY KLUB SPORTOWY W	00:57:37	+10:34
22.	238	101 273 671 45	2008	GILEWSKI Jakub	UKS "WYGODA" BIAŁYSTOK	00:57:38	+10:35
23.	228	101 072 995 62	2009	KRUSZ Dawid	KLUB KOLARSTWA WAŁBRZYCH	00:58:13	+11:10
24.	235	101 310 252 57	2008	SABURA Wojciech	KS LUBOŃ SKOMIELNA BIAŁA	00:59:07	+12:04
25.	244	101 059 943 08	2009	PŁOTKA Adam	K.S KLIF CHŁAPOWO	00:59:17	+12:14
26.	227	101 485 047 58	2008	POLIŃSKI Jan	UKS "WYGODA" BIAŁYSTOK	00:59:19	+12:16
27.	226	101 002 744 39	2009	KAJETANIAK Wiktor	MSR MRĄGOWO	00:59:31	+12:28
28.	223	101 161 986 07	2009	WIECZOREK Julian	KLUB KOLARSTWA WAŁBRZYCH	00:59:40	+12:37
29.	236	101 104 677 25	2009	WOLAŃSKI Ksawery	WARSZAWSKI KLUB KOLARSKI	00:59:41	+12:38
30.	229	101 074 600 18	2008	WIERZBICKI Maksymilian	UCZNIOWSKI KLUB KOLARSKI PROST	01:00:11	+13:08
31.	225	101 193 199 83	2008	FALBIERSKI Kacper	SKLEPKOMET ŚREM	01:00:13	+13:10
32.	219	101 271 531 39	2009	BĄCIK Jakub	K.S KLIF CHŁAPOWO	01:00:19	+13:16
33.	237	101 526 558 53	2009	KASZA Tobiasz	DK GWARKI	01:00:49	+13:46
34.	243	101 275 293 18	2009	JACEWICZ Wiktor	KLUB ROWEROWY MTB SUWAŁKI	01:00:53	+13:50
35.	234	101 418 797 59	2008	RZĄDCA Gabriel	KWIDZYŃSKI KLUB KOLARSKI DZIKI		-1 LAP
36.	224	101 003 559 78	2008	OKRĄGLY Patryk	MSR MRĄGOWO		-1 LAP
37.	245	101 136 030 47	2008	JOŚKO Tymoteusz	GRUPA KOLARSKA VIKTORIA RYBNIK		-1 LAP
38.	218	101 295 176 16	2008	NIKONIUK Błażej	KLUB KOLARSTWA WAŁBRZYCH		-1 LAP
39.	233	101 430 701 32	2008	MALINOWSKI Mikołaj	KWIDZYŃSKI KLUB KOLARSKI DZIKI		-1 LAP
40.	252	101 399 150 06	2009	MAZIŃSKI Igor	KWIDZYŃSKI KLUB KOLARSKI DZIKI		-1 LAP
41.	258	101 062 804 56	2008	IAKOVLEV Ruslan	MITUTOYO AZS WRATISLAVIA WROCL		-1 LAP
42.	256	100 881 245 81	2009	KASZEWSKI Dawid	WARSZAWSKI KLUB KOLARSKI		-1 LAP
43.	260	101 512 072 20	2009	HUZARSKI Błażej	KS DEICHMANN SKSM MAT SOBÓTKA		-1 LAP
44.	241	101 104 833 84	2009	BICKI Paweł	WARSZAWSKI KLUB KOLARSKI		-1 LAP
45.	254	101 505 717 67	2008	JAKUBCZYK Józef	WARSZAWSKI KLUB KOLARSKI		-1 LAP
46.	220	101 003 534 53	2008	SZUMSKI Sebastian	UCZNIOWSKI KLUB KOLARSKI PROST		-1 LAP
47.	248	101 512 083 31	2009	NAWALANY Sebastian	JKK JELENIOGÓRSKI KLUB KOLARSK		-1 LAP
48.	221	100 915 626 27	2008	MARCINIEC Miłosz	UKKS ORIENS CHOJNÓW		-1 LAP
49.	247	101 105 017 74	2009	WOŹNIAK Szymon	WARSZAWSKI KLUB KOLARSKI		-1 LAP
50.	261	101 427 773 14	2008	ZERA Jakub	CENTRUM SZKOLENIA SPORTOWEGO '		-1 LAP
51.	255	101 056 178 26	2009	GUŁAJ Mikołaj	MITUTOYO AZS WRATISLAVIA WROCL		-2 LAP
52.	250	101 002 058 32	2009	URBANEK Maciej	GRUPA KOLARSKA VIKTORIA RYBNIK		-2 LAP
53.	257	101 152 956 95	2009	KOC Fabian	KAMYK RADZYMIN MTB TEAM		-2 LAP
54.	251	101 455 122 09	2009	KOZAK Jan	SKLEPKOMET ŚREM		-2 LAP
55.	253	101 455 100 84	2009	BINIASZAK Mateusz	SKLEPKOMET ŚREM		-2 LAP
	232	101 109 045 28	2009	KUCZYŃSKI Miłosz	UCZNIOWSKI KLUB KOLARSKI PROST	DNF	
	213	100 915 886 93	2008	WIECZOREK Jan	KS LUBOŃ SKOMIELNA BIAŁA	DNS	
	222	101 127 689 48	2008	WIELGUS Robert	KS LUBOŃ SKOMIELNA BIAŁA	DNS	
	231	101 168 643 68	2009	WIŚNIEWSKI Filip	SKLEPKOMET ŚREM	DNS	
	249	101 105 909 93	2009	KUPSKI Nikodem	K.S KLIF CHŁAPOWO	DNS	

Elita Kobiety / Elite Women - 6 okr. (21.8 km)

1.	101	100 078 858 78	1994	PODGÓRSKA Aleksandra	KTM SGR MTB TEAM	01:23:01	15.7 km/h
----	-----	----------------	------	----------------------	------------------	----------	-----------

2024-06-23 Wałbrzych (POL)

WYNIKI WYŚCIGU / RESULTS

M-ce	Nr	UCI ID	Rok	Nazwisko i Imię	Drużyna	Czas	Strata
Place	No		YoB	Surname, FirstName	Team	Time	Gap
2.	100	100 095 476 12	 1997	WOJTYŁA Gabriela	SUPERIOR ZATOR	01:24:10	+01:09
3.	104	100 588 016 83	 1998	BIAŁEK Antonina	WARSZAWSKI KLUB KOLARSKI	01:26:24	+03:23
4.	105	100 545 457 10	 2004 U23 (1)	ŻUR Kinga	DK GWARKI	01:29:55	+06:54
5.	103	100 472 574 71	 2003 U23 (2)	NOVOTNÁ Aneta	ASPIRE OPPORTUNITY BRNO	01:30:34	+07:33
6.	102	100 859 247 05	 1990	KRZYSTAŁA Zuzanna	PHO3NIX CYCLING TEAM	01:32:27	+09:26
7.	109	100 845 752 90	 1993	CICHACKA Klaudia	NIEZRZESZONA	01:33:01	+10:00
8.	106	100 592 365 67	 2002 U23 (3)	DRELAŁ Milena	UKS SPORT BRALIN	01:34:28	+11:27
9.	107	100 745 966 20	 2005 U23 (4)	KAUFMANN Natalie	STEVENS MTB RACING TEAM	01:35:27	+12:26
10.	111	100 780 012 19	 2005 U23 (5)	GROMADA Tatiana	PHO3NIX CYCLING TEAM	01:36:05	+13:04
11.	113	101 337 081 17	 1995	MIKOŁAJEWSKA Karolina	GRUPA KOLARSKA VIKTORIA RYBNIK		-1 LAP
12.	110	101 047 966 59	 1991	BRODA Adrianna	PRESSING RIBOX, SCHODY I DRZWI		-2 LAP
13.	108	100 095 495 31	 1997	JEZIORSKA Patrycja	FUNDACJA PIOTROWSKI BIKES JEZI		-2 LAP
14.	112	100 558 629 87	 2005 U23 (6)	UHMANOVÁ Kateřina	ROUVY SPECIALIZED		-3 LAP
	114	100 662 091 50	 2004 U23	HEJMAN Wiktoria	KLUB KOLARSTWA WAŁBRZYCH		DNS

Juniorka / Junior Women - 5 okr. (18 km)

1.	272	100 799 687 03	 2006	MATUŁA Alicja	MAT ATOM DEWELOPER WROCŁAW JUN	01:11:28	15.1 km/h
2.	271	100 473 468 92	 2006	DUŠKOVÁ Kateřina	CZECH MULTISPORT COACHING	01:15:31	+04:03
3.	270	100 846 549 14	 2006	MARTYNSKA - MAZURKIEWICZ	WARSZAWSKI KLUB KOLARSKI	01:17:18	+05:50
4.	275	100 816 724 65	 2006	BLUSZCZ Zofia	PHO3NIX CYCLING TEAM	01:18:55	+07:27
5.	273	101 059 334 78	 2007	GLINIECKA Nikola	SUPERIOR ZATOR	01:21:38	+10:10
6.	274	100 973 696 91	 2007	KRYSIK Zofia	WARSZAWSKI KLUB KOLARSKI	01:22:39	+11:11
7.	276	100 914 482 47	 2006	BODKOWSKA Sara	KS LUBOŃ SKOMIELNA BIAŁA	01:23:12	+11:44
8.	277	100 904 214 61	 2007	DOBRZYŃSKA Natalia	KAMYK RADZYMIN MTB TEAM		-1 LAP
9.	280	100 904 231 78	 2007	SURDYK Alicja	KAMYK RADZYMIN MTB TEAM		-1 LAP
10.	278	100 565 306 71	 2006	BARTOSIEWICZ Natalia	DOVER TEAM PIESZYCE		-1 LAP
11.	279	101 289 189 43	 2006	BEDNAREK Sara Zuzanna	JKK JELENIOGÓRSKI KLUB KOLARSK		-2 LAP
12.	281	100 951 302 07	 2006	GŁODEK Wiktoria	NIEZRZESZONA - QUEST RACING T		-3 LAP

Juniorka Młodsza / U17 Women - 3 okr. (10.4 km)

1.	363	100 919 874 07	 2008	POROŚ Karolina	MITUTOYO AZS WRATISLAVIA WROCŁ	00:43:48	14.2 km/h
2.	362	100 885 343 08	 2009	KUCHARSKA Antonina	K.S KLIF CHŁAPOWO	00:45:24	+01:36
3.	360	100 804 740 12	 2008	AMBROŹKIEWICZ Maria	PHO3NIX CYCLING TEAM	00:46:26	+02:38
4.	366	101 046 340 82	 2009	MAREK Izabela	UKS ZAWOJAK	00:47:55	+04:07
5.	361	101 084 414 35	 2008	BINDACZ Emilia	GRUPA KOLARSKA VIKTORIA RYBNIK	00:47:57	+04:09
6.	365	101 289 213 67	 2009	WASZKIS Zofia	MITUTOYO AZS WRATISLAVIA WROCŁ	00:48:57	+05:09
7.	371	101 066 308 68	 2009	GAJEWSKA Aleksandra	WARSZAWSKI KLUB KOLARSKI	00:49:33	+05:45
8.	364	101 128 541 27	 2008	KARCZ Kinga	GRUPA KOLARSKA VIKTORIA RYBNIK	00:49:36	+05:48
9.	367	101 396 624 02	 2008	KORONA Lena	GRUPA KOLARSKA VIKTORIA RYBNIK	00:51:18	+07:30
10.	376	101 003 533 52	 2009	KATESZCZENKO Maja	UCZNIOWSKI KLUB KOLARSKI PROST	00:53:39	+09:51
11.	368	101 044 342 24	 2009	OSTAFIN Olga	KS LUBOŃ SKOMIELNA BIAŁA	00:56:55	+13:07
12.	373	101 114 758 18	 2009	SKRZYPIEC Oliwia	GRUPA KOLARSKA VIKTORIA RYBNIK	00:57:48	+14:00
13.	372	100 904 222 69	 2009	DORSZ Aleksandra	KAMYK RADZYMIN MTB TEAM	00:58:07	+14:19
14.	370	101 149 905 51	 2008	GILEWSKA Julia	UKS "WYGODA" BIAŁYSTOK / SZKÓŁ	01:00:24	+16:36
15.	374	101 051 046 35	 2009	DYDYK Maja	UKS GRUPA KOLARSKA "FOUR BIKE"		-1 LAP
	375	101 152 966 08	 2008	DZIĘCIOŁ Aleksandra	KAMYK RADZYMIN MTB TEAM		DNF

2024-06-23 Wałbrzych (POL)

WYNIKI WYŚCIGU / RESULTS

M-ce	Nr	UCI ID	Rok	Nazwisko i Imię	Drużyna	Czas	Strata
Place	No		YoB	Surname, FirstName	Team	Time	Gap

Elita / Elite Men - 7 okr. (25.6 km)

1.	1	100 095 474 10	1997	HELTA Filip	KTM SGR MTB TEAM	01:21:14	18.9 km/h
2.	11	100 473 740 73	2005 U23 (1)	HOJKA František	EXPRES CZ - BMD TEAM KOLÍN	01:22:32	+01:18
3.	17	100 160 158 92	1999	NIEBORAS Mateusz	GLOBAL ORBEA MTB TEAM	01:22:52	+01:38
4.	9	100 545 551 07	2005 U23 (2)	ŚWIDER Brajan	PHO3NIX CYCLING TEAM	01:23:03	+01:49
5.	12	100 466 582 93	2004 U23 (3)	HLÁVKA Adam	OSTRA-MULTICRAFT ČELADNÁ	01:24:29	+03:15
6.	10	100 904 240 87	2005 U23 (4)	SURDYK Filip	WARSZAWSKI KLUB KOLARSKI	01:24:47	+03:33
7.	15	100 586 298 14	2001	HELIZANOWICZ Łukasz	PELLS UNITY	01:25:02	+03:48
8.	5	100 053 535 72	1989	BRZÓZKA Piotr	JBG-2 TEAM	01:25:25	+04:11
9.	18	100 157 305 52	1999	KOWALCZYK Jakub	MITUTOYO AZS WRATISLAVIA WROCŁ	01:25:29	+04:15
10.	3	100 088 178 86	1992	JEZIORSKI Maciej	NIEZRZESZONY / JEZIOR.BIKE	01:25:36	+04:22
11.	16	100 639 419 76	2004 U23 (5)	SZYSZKO VEL CHORAŻY Mateusz	WARSZAWSKI KLUB KOLARSKI	01:25:38	+04:24
12.	19	100 473 084 96	2005 U23 (6)	NAXERA Vaclav	EXPRES CZ - BMD TEAM KOLÍN	01:26:01	+04:47
13.	2	100 157 714 73	1997	ŠEVCŮ Tomáš	AMENITY EXTREM SPORT TEAM	01:26:31	+05:17
14.	13	100 952 767 17	2001	HOVORKA Daniel	GREENY CYCLING CLUB	01:29:01	+07:47
15.	6	100 100 801 02	1991	PACEVIČIUS Šarūnas	KSM "GAJA"	01:29:53	+08:39
16.	14	100 593 752 96	2004 U23 (7)	PETRYSZYN Maciej	UKK HURAGAN WOŁOMIN	01:30:38	+09:24
17.	26	100 110 414 12	1999	NOWAK Stanisław	WKK WIERUSZÓW / WIŚNIEWSKI MTB	01:31:59	+10:45
18.	20	100 806 321 41	2004 U23 (8)	MALESZKA Mateusz	KRAKOWSKI KLUB SPORTOWY 72D		-1 LAP
19.	35	100 923 652 02	2005 U23 (9)	SYKORA Josef	HEAD PRO TEAM OPAVA		-1 LAP
20.	4	100 473 088 03	2004 U23 (10)	CERNY Patrik	EXPRES CZ - BMD TEAM KOLÍN		-1 LAP
21.	23	100 929 612 45	2005 U23 (11)	ZIELIŃSKI Tomasz	UKK HURAGAN WOŁOMIN		-2 LAP
22.	24	100 901 907 82	2001	DRABIK Mateusz	NIEZRZESZONY		-2 LAP
23.	7	101 190 253 47	2004 U23 (12)	BIEKŠA Justinas	KSM "GAJA"		-3 LAP
24.	30	100 111 948 91	1999	ŻUR Jarosław	KS LUBOŃ SKOMIELNA BIAŁA		-3 LAP
25.	28	100 484 455 21	2000	ARMATYS Grzegorz	MTB RACING TEAM TARNÓW		-4 LAP
26.	27	100 798 857 46	1997	LASKOWSKI Michał	KS AGH		-4 LAP
27.	31	101 062 800 52	2005 U23 (13)	BARTOSIEWICZ Bartosz	MITUTOYO AZS WRATISLAVIA WROCŁ		-4 LAP
28.	29	100 553 295 88	2005 U23 (14)	BIELECKI Paweł	KLUB KOLARSTWA WAŁBRZYCH		-4 LAP
29.	33	101 297 216 19	2005 U23 (15)	BUBISZ Karol	NOWOTARSKI KLUB KOLARSKI		-4 LAP
30.	34	101 430 453 75	1989	PAC Dawid	CENTRUM SZKOLENIA SPORTOWEGO '		-5 LAP
	25	100 582 746 51	2004 U23	WIECZOREK Filip	KS LUBOŃ SKOMIELNA BIAŁA		DNF
	32	101 072 454 06	2005 U23	KALETA Filip	KS LUBOŃ SKOMIELNA BIAŁA		DNF
	21	101 057 300 81	2002 U23	KOJRO Maciej	JKK JELENIOGÓRSKI KLUB KOLARSK		DNS
	36	100 639 667 33	2004 U23	RATAJCZAK Dominik	RIME DRALI		DNS

Junior / Junior Men - 6 okr. (21.8 km)

1.	120	100 843 881 62	2006	JAROSŁAWSKI Maciej	WARSZAWSKI KLUB KOLARSKI	01:10:30	18.5 km/h
2.	123	100 776 007 88	2006	PÓŁCHŁOPEK Jakub	KS LUBOŃ SKOMIELNA BIAŁA	01:12:06	+01:36
3.	121	101 110 964 07	2007	HANKUS Piotr	PHO3NIX CYCLING TEAM	01:14:36	+04:06
4.	122	100 924 695 75	2006	DOPPKE Kacper	K.S KLIF CHŁAPOWO	01:14:46	+04:16
5.	126	100 929 726 62	2006	MANDES Stefan	WARSZAWSKI KLUB KOLARSKI	01:16:14	+05:44
6.	125	101 052 369 00	2006	HEINZE Jannik	SSV MOUNTY ALTENBERG	01:16:42	+06:12
7.	124	100 941 660 65	2007	STRUZIK Aleksander	WARSZAWSKI KLUB KOLARSKI	01:16:58	+06:28
8.	131	100 756 605 86	2007	GONON Jean	SCO DIJON	01:17:29	+06:59

2024-06-23 Wałbrzych (POL)

WYNIKI WYŚCIGU / RESULTS













































M-ce	Nr	UCI ID	Rok	Nazwisko i Imię	Drużyna	Czas	Strata
Place	No		YoB	Surname, FirstName	Team	Time	Gap
9.	128	101 288 063 81	2006	BARCZ Konrad	KS HURTAP ŁĘCZYCA	01:17:30	+07:00
10.	137	100 676 563 69	2007	ŁODEJ Leon	AKADEMIA KOLARSKA GŁOGÓW MAŁOP	01:20:18	+09:48
11.	127	100 920 668 25	2006	GUŁAJ Kajetan	MITUTOYO AZS WRATISLAVIA WROCŁ	01:20:44	+10:14
12.	136	100 923 650 00	2007	SÝKORA Václav	HEAD PRO TEAM OPAVA	01:20:45	+10:15
13.	132	100 799 062 57	2007	SEVERYN Richard	EXPRES CZ - BMD TEAM KOLÍN	01:21:13	+10:43
14.	133	100 904 720 82	2007	GRUCA Michał	KAMYK RADZYMIN MTB TEAM	01:21:52	+11:22
15.	134	101 066 864 42	2007	ZDUNIAK Franciszek	WARSZAWSKI KLUB KOLARSKI		-1 LAP
16.	129	100 796 702 25	2007	URBANEK Bartosz	GRUPA KOLARSKA VIKTORIA RYBNIK		-1 LAP
17.	150	101 138 568 63	2007	NADZIEJKO Patryk	MITUTOYO AZS WRATISLAVIA WROCŁ		-1 LAP
18.	164	100 597 449 10	2007	HŘEBEJK Dominik	EXPRES CZ - BMD TEAM KOLÍN		-1 LAP
19.	135	100 937 077 41	2006	CHRZANOWSKI Filip	UKS GRUPA KOLARSKA "FOUR BIKE"		-1 LAP
20.	139	100 843 883 64	2006	MICHALCZYK Jan	WARSZAWSKI KLUB KOLARSKI		-2 LAP
21.	154	101 200 487 96	2007	EDLER Emilio	MITTELSÄCHSISCHER RADSPORTVERE		-2 LAP
22.	143	101 078 004 27	2006	WYSZOMIERSKI Adam	WARSZAWSKI KLUB KOLARSKI		-2 LAP
23.	141	100 816 510 45	2007	SAPIEJA Adam	LKK LUKS SŁAWNO		-2 LAP
24.	144	101 426 813 24	2006	HERCKE Adam	KWIDZYŃSKI KLUB KOLARSKI DZIKI		-2 LAP
25.	146	100 778 750 18	2006	POPOWICZ Aleksander	K.S KLIF CHŁAPOWO		-2 LAP
26.	165	101 159 137 68	2006	LOPYTA Robert	OBORNICKI KLUB ROWEROWY		-2 LAP
27.	149	101 062 814 66	2006	PRZYCHODZEŃ Tobiasz	KLUB KOLARSTWA WAŁBRZYCH		-2 LAP
28.	138	101 066 911 89	2006	ROKICKI Karol	WARSZAWSKI KLUB KOLARSKI		-2 LAP
29.	156	101 072 987 54	2006	KRYGIER Hubert	KLUB KOLARSTWA WAŁBRZYCH		-2 LAP
30.	142	101 074 766 87	2007	PIOTROWSKI Mikołaj	KLUB KOLARSTWA WAŁBRZYCH		-2 LAP
31.	151	100 805 707 09	2006	PARZYCH Maciej	MSR MRĄGOWO		-2 LAP
32.	152	100 554 837 78	2006	SUŁOT Bartosz	UKS SPORT BRALIN		-2 LAP
33.	147	101 069 323 76	2007	ZEMBURA Maciej	KS LUBOŃ SKOMIELNA BIAŁA		-3 LAP
34.	158	100 925 461 65	2007	MAJCHROWSKI Jakub	SZCZECIŃSKI KLUB KOLARSKI		-3 LAP
35.	155	101 156 200 41	2006	ŻAKOWICZ Oskar	NIEZRZESZONY		-3 LAP
36.	166	101 431 704 65	2007	GORĄCY Antoni	UCZNIOWSKI KLUB SPORTOWY LUDWI		-3 LAP
37.	160	100 927 787 63	2006	BAKALARZ Szymon	KLUB KOLARSTWA WAŁBRZYCH		-3 LAP
38.	159	101 525 898 72	2007	GRZYBICKI Igor	CENTRUM SZKOLENIA SPORTOWEGO '		-4 LAP
39.	161	101 455 119 06	2007	JANISZEWSKI Filip	SKLEPKOMET ŚREM		-4 LAP
40.	163	101 427 770 11	2007	SEROWIK Miłosz	CENTRUM SZKOLENIA SPORTOWEGO '		-4 LAP
	130	100 796 285 93	2007	NECHUTA Marek	BIKE FREAKS HOLICE	DNF	
	145	101 523 106 93	2007	CHODKIEWICZ Szymon	NIEZRZESZONY GOLDEN-BIKE TEAM	DNF	
	148	100 942 042 59	2007	GASEK Bernard	WARSZAWSKI KLUB KOLARSKI	DNF	
	140	100 921 658 45	2007	NOCULAK Rafał	UKS SPORT BRALIN	DNS	
	153	101 138 484 76	2006	SKOSZKIEWICZ Oliwier	WARSZAWSKI KLUB KOLARSKI	DNS	
	157	101 444 923 92	2006	SEJDA Jakub	KLUB KOLARSTWA WAŁBRZYCH	DNS	

Młodzik / U15 Men - 3 okr. (8.4 km)

1.	300	101 137 865 39	2010	BARTYZEL Dawid	UKS ZAWOJAK	00:32:02	15.7 km/h
2.	305	101 151 560 57	2010	DEC Szymon	KLUB KOLARSTWA WAŁBRZYCH	00:32:24	+00:22
3.	303	101 104 662 10	2010	KOCZANOWICZ Paweł	WARSZAWSKI KLUB KOLARSKI	00:32:56	+00:54
4.	306	101 211 173 15	2011	KAMIŃSKI Szymon	GKS "CARTUSIA" W KARTUZACH BIK	00:33:01	+00:59
5.	310	101 105 023 80	2010	LEWICKI Jacek	WARSZAWSKI KLUB KOLARSKI	00:33:52	+01:50
6.	348	101 339 394 02	2010	DABUŠINSKAS Jokūbas	BERNATONIO DVIRAČIŲ AKADEMIJA	00:34:11	+02:09

2024-06-23 Wałbrzych (POL)

WYNIKI WYŚCIGU / RESULTS

M-ce	Nr	UCI ID	Rok	Nazwisko i Imię	Drużyna	Czas	Strata
Place	No		YoB	Surname, FirstName	Team	Time	Gap
7.	307	101 309 691 78	 2010	KOWALSKI Mateusz	MITUTOYO AZS WRATISLAVIA WROCŁ	00:34:39	+02:37
8.	316	101 140 659 20	 2010	ADAMCZAK Bruno	SKLEPKOMET ŚREM	00:34:39	+02:37
9.	309	101 217 181 09	 2011	BEREŻNICKI Mikołaj	JKK JELENIOGÓRSKI KLUB KOLARSK	00:34:44	+02:42
10.	311	101 286 503 73	 2011	PROKOPSKI Rafał	MITUTOYO AZS WRATISLAVIA WROCŁ	00:35:28	+03:26
11.	333	101 264 290 73	 2011	JĘDROL Jan	UKS ZAWOJAK	00:35:56	+03:54
12.	319	101 109 041 24	 2010	MACIOROWSKI Bartosz	UCZNIOWSKI KLUB KOLARSKI PROST	00:36:02	+04:00
13.	327	101 393 209 79	 2011	URBAN Wiktor	UKS "WYGODA" BIAŁYSTOK	00:36:03	+04:01
14.	317	101 137 832 06	 2010	MARCINIEC Igor	UKKS ORIENS CHOJNÓW	00:36:47	+04:45
15.	320	101 272 405 40	 2011	PROSZOWSKI Antoni	UKKS ORIENS CHOJNÓW	00:36:56	+04:54
16.	326	101 124 484 44	 2010	SZUBERT Fabian	UKS SPORT BRALIN	00:37:20	+05:18
17.	329	101 151 256 44	 2010	KOTASIŃSKI Bartosz	CZKKS KOLEJARZ-JURA CZEŚTOCHOW	00:37:21	+05:19
18.	328	101 115 237 12	 2011	WIERZYCKI Wit	SZCZECIŃSKI KLUB KOLARSKI	00:37:28	+05:26
19.	332	101 333 624 52	 2011	MARKS Filip	UKS "WYGODA" BIAŁYSTOK	00:37:35	+05:33
20.	313	101 192 312 69	 2011	KURPIEWSKI Ryszard	MITUTOYO AZS WRATISLAVIA WROCŁ	00:37:46	+05:44
21.	308	101 088 745 01	 2010	SURMACZ Ignacy	NIEZRZESZONY	00:38:15	+06:13
22.	315	101 283 451 28	 2011	HERBOWSKI Adam	UKS CENTRUM NOWA RUDA	00:38:19	+06:17
23.	324	101 292 133 77	 2011	SZYMAŃSKI Błażej	UKS GRUPA KOLARSKA "FOUR BIKE"	00:38:22	+06:20
24.	337	101 153 087 32	 2010	BERNAL Maksymilian	UKS GRUPA KOLARSKA "FOUR BIKE"	00:38:24	+06:22
25.	335	101 104 835 86	 2011	BICKI Szymon	WARSZAWSKI KLUB KOLARSKI	00:38:53	+06:51
26.	318	101 005 295 68	 2010	GOSŁAWSKI Antoni	K.S KLIF CHŁAPOWO	00:39:04	+07:02
27.	338	101 237 668 29	 2010	WEBER Filip	MSR MRĄGOWO	00:39:08	+07:06
28.	312	101 156 205 46	 2010	BRUDZIŃSKI Wojciech	JKK JELENIOGÓRSKI KLUB KOLARSK	00:39:16	+07:14
29.	325	101 418 185 29	 2011	OŁDAK Leon	WARSZAWSKI KLUB KOLARSKI	00:39:19	+07:17
30.	351	101 531 026 59	 2010	GÓRA Piotr	DK GWARKI	00:39:43	+07:41
31.	336	101 388 172 86	 2010	LEŚNICKI Franciszek	NOWOTARSKI KLUB KOLARSKI	00:39:51	+07:49
32.	314	101 474 959 58	 2010	ŁAGUNIAK Oliwier	LKK LUKS SŁAWNO	00:41:01	+08:59
33.	339	101 410 903 22	 2011	PRAŁAT Maksymilian	MSR MRĄGOWO	00:41:22	+09:20
34.	322	101 408 168 03	 2010	BIELA Olivier	UKS ZAWOJAK	00:41:34	+09:32
35.	354	101 420 034 35	 2011	RUSZEL Alan	KS DEICHMANN SKSM MAT SOBÓTKA	00:42:18	+10:16
36.	341	101 529 431 16	 2011	ZALEWSKI Wiktor	UKS "INTER-SOLAR" - RAZ NA WOZ	00:42:21	+10:19
37.	353	101 421 131 65	 2010	KOT Bartłomiej	KS DEICHMANN SKSM MAT SOBÓTKA	00:42:36	+10:34
38.	343	101 465 619 30	 2011	GABORSKI Wojciech	SZCZECIŃSKI KLUB KOLARSKI	00:42:50	+10:48
39.	349	101 525 500 62	 2010	GRABOWSKI Aleksander	MITUTOYO AZS WRATISLAVIA WROCŁ	00:43:36	+11:34
40.	344	101 306 951 54	 2011	CZAPIEWSKI Antoni	SZCZECIŃSKI KLUB KOLARSKI		-1 LAP
41.	346	101 515 075 16	 2010	SIRBIKÉ Simonas	KSM "GAJA"		-1 LAP
42.	331	101 399 164 20	 2010	BIAŁEK Aleksander	KWIDZYŃSKI KLUB KOLARSKI DZIKI		-1 LAP
43.	345	101 515 100 41	 2010	STANYS Ažuolas	KSM "GAJA"		-1 LAP
44.	347	101 219 652 55	 2011	ŁOJEWSKI Jakub	KS DEICHMANN SKSM MAT SOBÓTKA		-1 LAP
45.	352	101 542 869 68	 2011	KACZMARCZYK Aleksander	MSR MRĄGOWO		-1 LAP
46.	350	101 420 035 36	 2011	PETROVSKYJ Denys	KS DEICHMANN SKSM MAT SOBÓTKA		-1 LAP
47.	342	101 455 126 13	 2010	STAWSKI Piotr	SKLEPKOMET ŚREM		-2 LAP
	321	101 349 851 80	 2010	LASKOWSKI Hubert	MSR MRĄGOWO		DNF
	304	101 125 960 65	 2011	WRÓBLEWSKI Adrian	WARSZAWSKI KLUB KOLARSKI		DNS
	323	101 302 539 07	 2011	WIELGOS Filip	GRUPA KOLARSKA VIKTORIA RYBNIK		DNS

2024-06-23 Wałbrzych (POL)

WYNIKI WYŚCIGU / RESULTS

M-ce	Nr	UCI ID	Rok	Nazwisko i Imię	Drużyna	Czas	Strata
Place	No		YoB	Surname, FirstName	Team	Time	Gap

Młodziczka / U15 Women - 3 okr. (8.4 km)

1.	172	101 086 100 72	 2010	PIRÓG Natalia	PHO3NIX CYCLING TEAM	00:36:37	13.7 km/h
2.	171	101 104 675 23	 2010	PACHOCKA Dorota	WARSZAWSKI KLUB KOLARSKI	00:36:40	+00:03
3.	174	101 104 676 24	 2011	PACHOCKA Weronika	WARSZAWSKI KLUB KOLARSKI	00:37:46	+01:09
4.	173	101 138 031 11	 2011	PIĘTKA Karolina	WARSZAWSKI KLUB KOLARSKI	00:39:52	+03:15
5.	175	101 135 163 53	 2010	OSTAFIN Inga	KS LUBOŃ SKOMIELNA BIAŁA	00:39:53	+03:16
6.	177	101 216 061 53	 2011	SPILOK Aleksandra	GRUPA KOLARSKA VIKTORIA RYBNIK	00:40:31	+03:54
7.	176	101 312 138 03	 2011	ŻUK Milena	KLUB KOLARSTWA WAŁBRZYCH	00:41:00	+04:23
8.	183	101 215 000 59	 2010	PISIEWICZ Julia	GRUPA KOLARSKA GLIWICE	00:42:22	+05:45
9.	178	101 238 700 91	 2011	WYSOCKA Emilia	WARSZAWSKI KLUB KOLARSKI	00:42:59	+06:22
10.	185	101 235 702 03	 2011	SUPIŃSKA Anna	UCZNIOWSKI KLUB KOLARSKI PROST	00:43:25	+06:48
11.	189	101 286 955 40	 2010	JANUSZEWICZ Karolina	KLUB KOLARSTWA WAŁBRZYCH	00:44:48	+08:11
12.	186	101 286 577 50	 2011	KŁOSOWSKA Hanna	KLUB KOLARSTWA WAŁBRZYCH	00:45:25	+08:48
13.	182	100 988 290 38	 2010	JÓZKOWICZ Marta	K.S KLIF CHŁAPOWO	00:46:08	+09:31
14.	184	101 289 155 09	 2010	WIECZOREK Aniela	KLUB KOLARSTWA WAŁBRZYCH	00:46:29	+09:52
15.	179	101 361 193 73	 2010	KRYSIK Hanna	WARSZAWSKI KLUB KOLARSKI	00:50:46	+14:09
16.	181	101 419 500 83	 2011	RZEŹNIK Julia	UKS GRUPA KOLARSKA "FOUR BIKE"		-1 LAP
17.	187	101 138 489 81	 2011	MAJKOWSKA Zuzanna	WARSZAWSKI KLUB KOLARSKI		-1 LAP
18.	188	101 292 136 80	 2011	SZNURA Zuzanna	SKLEPKOMET ŚREM		-2 LAP

Żak / U13 Men - 2 okr. (5.6 km)

1.	401	101 264 294 77	 2012	JĘDROL Andrzej	UKS ZAWOJAK	00:24:13	13.8 km/h
2.	406	101 341 356 24	 2012	WOŹNICA Stanisław	NIEZRZESZONY	00:24:13	+00:00
3.	403	101 427 772 13	 2012	PAC Adam	CENTRUM SZKOLENIA SPORTOWEGO '	00:24:33	+00:20
4.	405	101 521 934 85	 2013	DZIAMA Szymon	RZESZOWSKA AKADEMIA KOLARSKA	00:24:33	+00:20
5.	404	101 287 171 62	 2012	PAWŁOWSKI Emil	UKK HURAGAN WOŁOMIN	00:24:51	+00:38
6.	427	101 540 244 62	 2013	KUBEČEK Matouš	S-SPORT MTB TEAM	00:25:12	+00:59
7.	402	101 393 186 56	 2012	OSTASZEWSKI Jan	UKS "WYGODA" BIAŁYSTOK	00:25:14	+01:01
8.	408	101 460 240 83	 2013	WAĐOŁOWSKI Iwo	JKK JELENIOGÓRSKI KLUB KOLARSK	00:25:36	+01:23
9.	425	101 427 744 82	 2012	WÓJCIK Krzysztof	UKS "INTER-SOLAR" - RAZ NA WOZ	00:25:48	+01:35
10.	400	101 138 672 70	 2012	NOWICKI Tymon	WARSZAWSKI KLUB KOLARSKI	00:25:57	+01:44
11.	409	101 153 104 49	 2013	BAK Tymoteusz	LKS "BRYKSJUSZ" GOŚCIECIN	00:26:19	+02:06
12.	407	101 512 460 20	 2013	JĘDRZEJEWSKI Jan	JKK JELENIOGÓRSKI KLUB KOLARSK	00:26:37	+02:24
13.	410	101 399 386 48	 2012	JANKOWSKI Jan	UKKS ORIENS CHOJNÓW	00:26:37	+02:24
14.	412	101 192 306 63	 2012	POSCHLOD Patryk	MITUTOYO AZS WRATISLAVIA WROCŁ	00:27:22	+03:09
15.	428	101 540 239 57	 2012	PROKOP Matěj	S-SPORT MTB TEAM	00:27:38	+03:25
16.	417	101 399 751 25	 2012	PAMUŁA Wojciech	GMINNY LUDOWY KLUB SPORTOWY W	00:27:48	+03:35
17.	411	101 526 224 10	 2012	KŁECZEK Filip	CYWILNO-WOJSKOWY KLUB SPORTOWY	00:28:48	+04:35
18.	429	101 542 961 63	 2012	VALAITIS Emilis	KSM "GAJA"	00:28:50	+04:37
19.	414	101 290 970 78	 2013	KASZEWSKI Filip	LKK LUKS SŁAWNO	00:29:13	+05:00
20.	421	101 429 552 47	 2013	SZCZEPANKIEWICZ Bruno	KLUB KOLARSTWA WAŁBRZYCH	00:29:17	+05:04
21.	413	101 138 663 61	 2013	PULAWSKI Tomasz	WARSZAWSKI KLUB KOLARSKI	00:29:30	+05:17
22.	424	101 429 558 53	 2013	GRAJETA Filip	KLUB KOLARSTWA WAŁBRZYCH	00:29:31	+05:18
23.	422	101 366 394 36	 2013	BAKALAREK Mateusz	KLUB KOLARSKI ZIEMIA KOŁOBRZES	00:29:31	+05:18
24.	423	101 399 748 22	 2012	LEŚNIEWSKI Szymon	GMINNY LUDOWY KLUB SPORTOWY W	00:30:18	+06:05

2024-06-23 Wałbrzych (POL)


WYNIKI WYŚCIGU / RESULTS

M-ce Place	Nr No	UCI ID	Rok YoB	Nazwisko i Imię Surname, FirstName	Drużyna Team	Czas Time	Strata Gap
25.	415	101 440 717 57	 2013	DOMINIK Brunon	K.S KLIF CHŁAPOWO	00:31:00	+06:47
26.	418	101 460 586 41	 2013	PIWKO Stanisław	UCZNIOWSKI KLUB KOLARSKI PROST	00:36:08	+11:55
27.	426	101 512 947 22	 2013	MAZUR Jerzy Maksymilian	KLUB KOLARSTWA WAŁBRZYCH	00:39:14	+15:01
28.	430	101 509 258 19	 2012	KUREK Fryderyk	WARSZAWSKI KLUB KOLARSKI	00:39:32	+15:19
29.	420	101 508 963 15	 2012	DZIADKOWIEC Maciej	NOWOTARSKI KLUB KOLARSKI	00:41:30	+17:17
	419	101 429 550 45	 2013	CHMIELEWSKI Franciszek	KLUB KOLARSTWA WAŁBRZYCH	DNS	
	431	101 512 592 55	 2013	FURYK Franciszek	KLUB KOLARSTWA WAŁBRZYCH	DNS	

Żakini / U13 Women - 2 okr. (5.6 km)

1.	81	101 411 266 94	 2012	WASZKIS Zuzanna	MITUTOYO AZS WRATISLAVIA WROCŁ	00:27:07	12.3 km/h
2.	85	101 502 339 84	 2013	BŁAZUCKA Zuzanna	NIEZRZESZONA /CNC-WARSZAWA BLA	00:29:21	+02:14
3.	82	101 415 395 52	 2012	PUSZ Urszula	NIEZRZESZONA	00:29:41	+02:34
4.	87	101 504 391 02	 2013	PUCHALSKA Hanna	KS LUBOŃ SKOMIELNA BIAŁA	00:29:58	+02:51
5.	92	101 529 407 89	 2012	ZALESKAYA Alesia	JKK JELENIOGÓRSKI KLUB KOLARSK	00:30:36	+03:29
6.	84	101 290 980 88	 2012	ŚWIERCZYŃSKA Zuzanna	LKK LUKS SŁAWNO	00:32:46	+05:39
7.	83	101 506 815 01	 2013	RZEŹNIK Nikola	UKS GRUPA KOLARSKA "FOUR BIKE"	00:32:56	+05:49
8.	95	101 416 063 41	 2012	DRAHAN Hanna	KLUB KOLARSTWA WAŁBRZYCH	00:32:57	+05:50
9.	88	101 366 426 68	 2013	KOBYLIŃSKA Pola	KLUB KOLARSKI ZIEMIA KOŁOBRZES	00:32:59	+05:52
10.	89	101 533 789 09	 2012	KUSEK Zuzanna	DK GWARKI	00:33:34	+06:27
11.	93	101 521 542 81	 2013	BOJDA Oliwia	KS DEICHMANN SKSM MAT SOBÓTKA	00:35:22	+08:15
12.	86	101 399 833 10	 2012	LUSZKA Zuzanna	WARSZAWSKI KLUB KOLARSKI	00:35:52	+08:45
	94	101 512 456 16	 2013	KONSEWICZ Jagoda	KLUB KOLARSTWA WAŁBRZYCH	DNS	

CykloSPORT Mężczyźni / CykloSPORT Men - 4 okr. (14.2 km)

1.	195	101 320 842 74	 2002	KARKOSZKA Andrzej	PRESSING RIBOX, SCHODY I DRZWI	00:58:14	14.6 km/h
----	-----	----------------	--	-------------------	--------------------------------	----------	-----------

Zawodników / Riders: 357

SĘDZIA GŁÓWNY UCI / PRESIDENT OF THE COMMISSAIRES PANEL UCI: Michela VIDORI (ITA)

KOMISARZ PZKoi / NATIONAL COMMISSAIRE: Agnieszka KUNC