



2023-08-28 Głucholązy (POL)





ANALIZA WYŚCIGU / RACE ANALYSIS: FIT - Kobiety Open

Organizator / Organizer:

Okrążenie / Lap distance: 6 km

Ilość okrążeń / Laps: 5

Czas startu / Start time: 10:30:00

M-ce Place	Nr No	Rok YoB	Nazwisko i Imię / Drużyna Surname, FirstName / Team	okr. 1 lap 1	okr. 2 lap 2	okr. 3 lap 3	okr. 4 lap 4	Czas Time	Strata do zw. Str. do poprz.	km/h Avg	Min okr. Max okr.
1.	100	 1977	DYWOR Beata PTTS Beskid Śląski	00:05:45 (2) 00:05:45 (2)	00:11:54 (2) 00:06:09 (1)	00:17:48 (1) 00:05:53 (1)	00:23:52 (1) 00:06:04 (1)	00:30:07 (1) 00:06:15 (2)		11.9	00:05:45 00:06:15
2.	103	 1988	GLAC Agáta Indywidualnie	00:05:38 (1) 00:05:38 (1)	00:11:53 (1) 00:06:14 (2)	00:18:21 (2) 00:06:28 (2)	00:24:52 (2) 00:06:30 (2)	00:31:02 (2) 00:06:10 (1)	+00:55 +00:55	11.5	00:05:38 00:06:30
3.	512	 2002 U23	DEREZIŃSKA Zuzanna Indywidualnie	00:06:30 (3) 00:06:30 (3)	00:13:51 (3) 00:07:20 (3)	00:22:01 (3) 00:08:09 (3)	00:30:00 (3) 00:07:59 (3)		-1		00:06:30 00:08:09
	101	 2010	SZIDLAUSKAITIE Eweta Rejon Wileński					DNF			
	102	 2008	SZIDLAUSKAITIE Eliza Rejon Wileński					DNF			
	6	 1964	MARTYNEK Vanda PTTS Beskid Śląski					DNS			

Zawodników / Riders: 6

Ukończyło / Finished: 3



2023-08-28 Głucholązy (POL)






ANALIZA WYŚCIGU / RACE ANALYSIS: FIT - Mężczyźni do 20 lat

Organizator / Organizer:

Okrążenie / Lap distance: 6 km

Ilość okrążeń / Laps: 5

Czas startu / Start time: 10:30:00

M-ce Place	Nr No	Rok YoB	Nazwisko i Imię / Drużyna Surname, FirstName / Team	okr. 1 lap 1	okr. 2 lap 2	okr. 3 lap 3	okr. 4 lap 4	Czas Time	Strata do zw. Str. do poprz.	km/h Avg	Min okr. Max okr.
1.	132	 2008	MINCEWICZ Łukasz Rejon Wileński	00:04:18 (1) 00:04:18 (1)	00:08:23 (1) 00:04:04 (1)	00:12:57 (1) 00:04:34 (1)	00:17:40 (1) 00:04:42 (1)	00:22:08 (1) 00:04:27 (1)		16.2	00:04:04 00:04:42
2.	140	 2006	DYWOR Andrzej PTTS Beskid Śląski	00:04:21 (2) 00:04:21 (2)	00:09:20 (2) 00:04:58 (2)	00:14:29 (2) 00:05:09 (2)	00:19:37 (2) 00:05:08 (2)	00:24:51 (2) 00:05:14 (2)	+02:43 +02:43	14.4	00:04:21 00:05:14
3.	133	 2008	NOWICKI Dominik Rejon Wileński	00:05:25 (3) 00:05:25 (3)	00:10:50 (3) 00:05:25 (3)	00:16:18 (3) 00:05:27 (3)	00:22:09 (3) 00:05:51 (3)	00:27:46 (3) 00:05:36 (3)	+05:38 +02:55	12.9	00:05:25 00:05:51
4.	128	 2012	GLAC Matyjasz Indywidualnie	00:06:51 (4) 00:06:51 (4)	00:14:06 (4) 00:07:14 (4)	00:22:05 (4) 00:07:58 (4)	00:30:20 (4) 00:08:15 (4)	00:38:18 (4) 00:07:57 (4)	+16:10 +10:32	9.3	00:06:51 00:08:15
	555	 2010	WALCZAK Antoni SAWA					DNF			

Zawodników / Riders: 5

Ukończyło / Finished: 4



2023-08-28 Głucholazy (POL)







ANALIZA WYŚCIGU / RACE ANALYSIS: FIT - Mężczyźni 21-45 lat

Organizator / Organizer:

Okrążenie / Lap distance: 6 km

Ilość okrążeń / Laps: 5

Czas startu / Start time: 10:30:00

M-ce Place	Nr No	Rok YoB	Nazwisko i Imię / Drużyna Surname, FirstName / Team	okr. 1 lap 1	okr. 2 lap 2	okr. 3 lap 3	okr. 4 lap 4	Czas Time	Strata do zw. Str. do poprz.	km/h Avg	Min okr. Max okr.
1.	129	 1981	BEZAK Andrzej Indywidualnie	00:03:42 (1)	00:07:46 (1)	00:12:12 (1)	00:16:14 (1)	00:20:09 (1)		17.8	00:03:42 00:04:25
2.	138	 1987	SIKORA Marian PTTS Beskid Śląski	00:03:49 (2)	00:07:58 (2)	00:12:15 (2)	00:16:18 (2)	00:20:16 (2)	+00:07	17.7	00:03:49 00:04:17
3.	534	 1987	SABELA Otmar PTTS Beskid Śląski	00:05:15 (4)	00:11:38 (5)	00:17:39 (3)	00:23:42 (3)	00:30:21 (3)	+10:12	11.8	00:05:15 00:06:39
4.	167	 2002 U23	KULAKOV Bogdan Centrum Polskiej kultury „Więź”	00:04:57 (3)	00:11:09 (3)	00:17:55 (5)	00:24:10 (5)	00:30:42 (4)	+10:33	11.7	00:04:57 00:06:46
5.	130	 1994	KUROCHKIN Fedor Almatyńskie Centrum Kultury Polskiej "Więź"	00:05:22 (5)	00:11:34 (4)	00:17:39 (4)	00:23:55 (4)		-1		00:05:22 00:06:15
6.	516	 1979	WALCZAK Jarosław SAWA	00:06:23 (6)	00:14:13 (6)	00:20:43 (6)	00:27:00 (6)		-1		00:06:17 00:07:49

Zawodników / Riders: 6

Ukończyło / Finished: 6



2023-08-28 Głucholązy (POL)







ANALIZA WYŚCIGU / RACE ANALYSIS: FIT - Mężczyźni 46-55 lat

Organizator / Organizer:

Okrążenie / Lap distance: 6 km

Ilość okrążeń / Laps: 5

Czas startu / Start time: 11:30:00

M-ce Place	Nr No	Rok YoB	Nazwisko i Imię / Drużyna Surname, FirstName / Team	okr. 1 lap 1	okr. 2 lap 2	okr. 3 lap 3	okr. 4 lap 4	Czas Time	Strata do zw. Str. do poprz.	km/h Avg	Min okr. Max okr.
1.	141	 1976	DYWOR Marek PTTS Beskid Śląski	00:04:06 (1) 00:04:06 (1)	00:08:48 (1) 00:04:42 (2)	00:13:32 (1) 00:04:43 (2)	00:18:16 (1) 00:04:44 (2)	00:23:07 (1) 00:04:50 (2)		15.5	00:04:06 00:04:50
2.	213	 1975	DĄBROWSKI Janusz Indywidualnie	00:04:51 (3) 00:04:51 (3)	00:09:27 (2) 00:04:36 (1)	00:14:06 (2) 00:04:39 (1)	00:18:51 (2) 00:04:44 (1)	00:23:23 (2) 00:04:31 (1)	+00:16 +00:16	15.3	00:04:31 00:04:51
3.	144	 1977	WALACH Stanisław PTTS Beskid Śląski	00:04:32 (2) 00:04:32 (2)	00:09:32 (3) 00:05:00 (3)	00:14:48 (3) 00:05:15 (3)	00:19:58 (3) 00:05:10 (3)	00:25:13 (3) 00:05:14 (3)	+02:06 +01:50	14.2	00:04:32 00:05:15
4.	511	 1976	DEREZIŃSKI Daniel Indywidualnie	00:05:07 (4) 00:05:07 (4)	00:10:35 (4) 00:05:28 (4)	00:16:16 (4) 00:05:40 (4)	00:21:59 (4) 00:05:43 (4)	00:27:57 (4) 00:05:58 (4)	+04:50 +02:44	12.8	00:05:07 00:05:58
	137	 1971	KULAKOV Anatoliy Wież	00:05:37 (5) 00:05:37 (5)	00:12:58 (5) 00:07:21 (5)			DNF			00:05:37 00:07:21
	23	 1970	GLINKOWSKI Laurent Association Polonia France Sport					DNS			

Zawodników / Riders: 6

Ukończyło / Finished: 4



2023-08-28 Głucholazy (POL)













ANALIZA WYŚCIGU / RACE ANALYSIS: FIT - Mężczyźni od 56 lat

Organizator / Organizer:

Okrążenie / Lap distance: 6 km

Ilość okrążeń / Laps: 5

Czas startu / Start time: 11:30:00

M-ce Place	Nr No	Rok YoB	Nazwisko i Imię / Drużyna Surname, FirstName / Team	okr. 1 lap 1	okr. 2 lap 2	okr. 3 lap 3	okr. 4 lap 4	Czas Time	Strata do zw. Str. do poprz.	km/h Avg	Min okr. Max okr.
1.	131		1966 GRABOWSKI Jacek SC Polonia Hannover	00:04:47 (2)	00:09:28 (1)	00:14:28 (1)	00:19:15 (1)	00:23:56 (1)		15.0	00:04:40 00:04:59
2.	139		1958 RUCKI Rudolf PTTS Beskid Śląski	00:04:45 (1)	00:09:56 (2)	00:15:12 (2)	00:20:22 (2)	00:25:21 (2)	+01:25	14.1	00:04:45 00:05:16
3.	233		1959 FÓJCIK Wawrzyniec PTTS Beskid Śląski	00:04:49 (3)	00:10:07 (3)	00:15:28 (3)	00:20:44 (3)	00:26:09 (3)	+02:13	13.7	00:04:49 00:05:25
4.	134		1962 FARNY Tadeusz PTTS Beskid Śląski	00:05:29 (4)	00:11:20 (4)	00:17:09 (4)	00:22:56 (4)	00:28:51 (4)	+04:55	12.4	00:05:29 00:05:54
5.	135		1959 BAGIŃSKI Władysław Indywidualnie	00:07:04 (6)	00:14:24 (5)	00:21:43 (5)	00:28:50 (5)	00:35:51 (5)	+11:55	10.0	00:07:00 00:07:19
	162		1957 MATUSZYK Michel Polonia france	00:06:33 (5)	00:15:08 (6)	00:23:05 (6)		DNF			00:06:33 00:08:34
	517		1954 WALCZAK Jerzy Zrzeszenie Organizacji Polonijnych w Szwecji	00:07:18 (7)	00:15:18 (7)			DNF			00:07:18 00:08:00
	34		1955 KOWACKI Wojciech Indywidualnie					DNS			
	36		1952 SARNOWSKI Marek Indywidualnie					DNS			
	136		1957 KACZANOWSKI Marian Rejon Wileński					DNS			
	142		1959 STASZEWSKI Christoph Indywidualnie					DNS			
	143		1957 MOROZ Andrzej Piotr Indywidualnie					DNS			

Zawodników / Riders: 12

Ukończyło / Finished: 5