



2026-07-05 Sobótka (POL)

KLASYFIKACJA DRUŻYNOWA MASTERS / MASTERS TEAM RESULTS

Organizator / Organizer: Ślęza Sobótka Bike Academy, Ślęzański Ośrodek Sportu i Rekreacji, Dyrektor wyścigu: Przemysław Bednarek

M-ce Place	Nr No	UCI ID	Rok YoB	Nazwisko i Imię Surname, FirstName	PP	Kategoria Category
1. CWKS RESOVIA RZESZÓW 255,0						
1.	51	101 304 001 14	1989	DZIURZYŃSKI Aleksander	100	Masters I / Men 30-39
2.	53	101 523 841 52	1989	DZIWIŚ Sławomir	85	Masters I / Men 30-39
7.	359	101 126 521 44	1981	HAŁAJKO Mateusz	40	Masters II / Men 40+
11.	357	100 038 772 53	1981	LEŚNIAK Tomasz	30	Masters II / Men 40+
2. PRESSING RIBOX, SCHODY I DRZWI GROMOTKA TEAM 138,0						
6.	52	101 415 280 34	1995	BOCHENEK Szymon	45	Masters I / Men 30-39
13.	362	100 808 646 38	1975	KUBALA Tomasz	28	Masters II / Men 40+
15.	364	100 908 342 18	1986	BONUSIAK Przemysław	26	Masters II / Men 40+
20.	367	101 547 590 36	1979	PIOTROWSKI Przemysław	21	Masters II / Men 40+
23.	381	101 169 319 65	1973	KISZKA Zbigniew	18	Masters II / Men 40+
3. DK GWARKI 115,0						
1.	353	100 037 289 25	1983	HALEJAK Wojciech	100	Masters II / Men 40+
26.	382	101 538 000 49	1978	KURPIS Krzysztof	15	Masters II / Men 40+
4. FUNDACJA KRAKOWSKI PARK ROWEROWY 114,0						
2.	122	100 629 978 44	1982	WYSZYŃSKA-TYNIEC Maria	85	Masters Kobiety / Women Masters
12.	361	100 629 977 43	1982	TYNIEC Marek	29	Masters II / Men 40+
5. ŁĘTOWNIA CYCLING ACADEMY 100,0						
4.	54	101 521 865 16	1991	KOWALCZE Mikołaj	60	Masters I / Men 30-39
7.	124	101 614 522 38	1983	GLÓWCZAK Elżbieta	40	Masters Kobiety / Women Masters
6. TOWARZYSTWO CYKLISTÓW "ORZEŁ" SPYTKOWICE 62,0						
6.	123	101 419 501 84	1990	BUKOWIEC Kamila	45	Masters Kobiety / Women Masters
24.	372	100 609 534 67	1971	DRABIK Marcin	17	Masters II / Men 40+
7. GRUPA KOLARSKA VIKTORIA RYBNIK 57,0						
9.	366	100 121 380 17	1983	WIELGOS Mateusz	34	Masters II / Men 40+
18.	368	100 579 155 49	1976	ŁODEJ Janusz	23	Masters II / Men 40+
8. DĘBICKI KLUB KOLARSKI GRYF 34,0						
21.	363	101 126 823 55	1969	CIECIERĘGA Jacek	20	Masters II / Men 40+
27.	375	100 916 026 39	1976	NOSAL Marek	14	Masters II / Men 40+



2026-07-05 Sobótka (POL)

KLASYFIKACJA DRUŻYNOWA / TEAM RESULTS

Organizator / Organizer: Ślęza Sobótka Bike Academy, Ślęzański Ośrodek Sportu i Rekreacji, Dyrektor wyścigu: Przemysław Bednarek

M-ce Place	Nr No	UCI ID	Rok YoB	Nazwisko i Imię Surname, FirstName	PP	Kategoria Category
1. PHO3NIX CYCLING TEAM						399,5
2.	4	101 110 964 07	2007	HANKUS Piotr	90	Elita / Elite Men
1.	401	101 072 097 37	2009	ZYGMUNTOWICZ Kacper	90	Junior / Junior Men
1.	276	101 086 100 72	2010	PIRÓG Natalia	80	Juniorka Młodsza / U17 Women
2.	400	100 926 606 46	2008	GDULA Krzysztof	76.5	Junior / Junior Men
3.	392	100 804 740 12	2008	AMBROŹKIEWICZ Maria	63	Juniorka / Junior Women
2. WARSZAWSKI KLUB KOLARSKI						302,5
1.	100	100 109 073 29	1998	CZABOK Klaudia	100	Elita Kobiety / Elite Women
4.	8	100 941 660 65	2007	STRUZIK Aleksander	76.5	Elita / Elite Men
5.	103	100 588 016 83	1998	BIAŁEK Antonina	50	Elita Kobiety / Elite Women
7.	106	100 904 214 61	2007	DOBRYŃSKA Natalia	40	Elita Kobiety / Elite Women
8.	111	101 311 536 80	2007	KOZDRAŚ Hanna	36	Elita Kobiety / Elite Women
3. K.S KLIF CHŁAPOWO						243,9
1.	390	100 885 343 08	2009	KUCHARSKA Antonina	90	Juniorka / Junior Women
4.	402	101 416 524 17	2008	BANAŚ Szymon	54	Junior / Junior Men
6.	409	101 416 738 37	2008	BANAŚ Karol	40.5	Junior / Junior Men
8.	411	100 880 865 89	2008	GARDZIELEWSKI Kacper	32.4	Junior / Junior Men
11.	419	101 271 531 39	2009	BĄCIK Jakub	27	Junior / Junior Men
4. KAMYK RADZYMIN MTB TEAM						216,0
3.	405	101 150 847 23	2008	DĄBROWSKI Krzysztof	63	Junior / Junior Men
6.	15	100 904 720 82	2007	GRUCA Michał	54	Elita / Elite Men
7.	406	100 904 227 74	2008	MROWIŃSKI Antoni	36	Junior / Junior Men
10.	18	101 543 412 29	2005	CHODKIEWICZ Kacper	32.4	Elita / Elite Men
12.	13	101 523 106 93	2007	CHODKIEWICZ Szymon	30.6	Elita / Elite Men
5. GRUPA KOLARSKA VIKTORIA RYBNIK						183,6
4.	395	101 084 414 35	2008	BINDACZ Emilia	54	Juniorka / Junior Women
5.	394	101 396 624 02	2008	KORONA Lena	45	Juniorka / Junior Women
8.	11	100 676 563 69	2007	ŁODEJ Leon	40.5	Elita / Elite Men
7.	397	101 114 758 18	2009	SKRZYPIEC Oliwia	36	Juniorka / Junior Women
32.	425	101 136 030 47	2008	JOŚKO Tymoteusz	8.1	Junior / Junior Men
6. ŁĘTOWNIA CYCLING ACADEMY						165,6
4.	147	101 408 168 03	2010	BIELA Olivier	48	Junior Młodszy / U17 Men
6.	138	101 264 290 73	2011	JĘDROL Jan	36	Junior Młodszy / U17 Men
7.	141	101 521 897 48	2011	MAKUCH Kacper	32	Junior Młodszy / U17 Men
10.	277	101 127 678 37	2010	DRABIK Kinga	25.6	Juniorka Młodsza / U17 Women
11.	282	101 521 875 26	2010	DRAGOSZ Wiktor	24	Juniorka Młodsza / U17 Women
7. DEICHMANN MAT SKSM SOBÓTKA						164,8
1.	133	101 192 312 69	2011	KURPIEWSKI Ryszard	80	Junior Młodszy / U17 Men
2.	272	101 312 138 03	2011	ŻUK Milena	68	Juniorka Młodsza / U17 Women

2026-07-05 Sobótka (POL)

KLASYFIKACJA DRUŻYNOWA / TEAM RESULTS

M-ce Place	Nr No	UCI ID	Rok YoB	Nazwisko i Imię Surname, FirstName	PP	Kategoria Category
26.	163	101 421 131 65	2010	KOT Bartłomiej	12	Junior Młodszy / U17 Men
35.	158	101 219 652 55	2011	ŁOJEWSKI Jakub	4.8	Junior Młodszy / U17 Men
8. KLUB KOLARSTWA WAŁBRZYCH					157,4	
2.	130	101 151 560 57	2010	DEC Szymon	68	Junior Młodszy / U17 Men
9.	278	101 286 577 50	2011	KŁOSOWSKA Hanna	27.2	Juniorka Młodsza / U17 Women
15.	415	101 295 176 16	2008	NIKONIUK Błażej	23.4	Junior / Junior Men
15.	143	101 286 503 73	2011	PROKOPSKI Rafał	20.8	Junior Młodszy / U17 Men
21.	420	101 161 986 07	2009	WIECZOREK Julian	18	Junior / Junior Men
9. KS LUBOŃ SKOMIELNA BIAŁA					130,2	
4.	284	101 135 163 53	2010	OSTAFIN Inga	48	Juniorka Młodsza / U17 Women
7.	10	101 072 454 06	2005	KALETA Filip	45	Elita / Elite Men
11.	107	100 914 482 47	2006	BODKOWSKA Sara	30	Elita Kobiety / Elite Women
33.	437	101 615 739 91	2008	MAŚNICA Stanisław	7.2	Junior / Junior Men
10. VELO TALENT CYCLING TEAM					105,3	
2.	391	100 919 874 07	2008	POROŚ Karolina	76.5	Juniorka / Junior Women
10.	408	100 915 515 13	2008	FILIPOWICZ Antoni	28.8	Junior / Junior Men
11. JKK JELENIOGÓRSKI KLUB KOLARSKI					104,8	
5.	270	101 216 061 53	2011	SPILOK Aleksandra	40	Juniorka Młodsza / U17 Women
8.	135	101 217 181 09	2011	BEREŻNICKI Mikołaj	28.8	Junior Młodszy / U17 Men
17.	407	100 929 848 87	2008	BEREŻNICKI Kosma	21.6	Junior / Junior Men
23.	162	101 156 205 46	2010	BRUDZIŃSKI Wojciech	14.4	Junior Młodszy / U17 Men
11. SUPERIOR ZATOR					104,8	
2.	102	101 059 334 78	2007	GLINIECKA Nikola	85	Elita Kobiety / Elite Women
19.	430	101 603 445 19	2008	PŁONKA Daniel	19.8	Junior / Junior Men
13. KLUB SPORTOWY „SPÓJNIA – WARSZAWA”					96,8	
3.	271	101 104 676 24	2011	PACHOCKA Weronika	56	Juniorka Młodsza / U17 Women
11.	142	101 105 023 80	2010	LEWICKI Jacek	24	Junior Młodszy / U17 Men
20.	148	101 418 185 29	2011	OŁDAK Leon	16.8	Junior Młodszy / U17 Men
14. DĘBICKI KLUB KOLARSKI GRYP					95,7	
11.	9	100 484 455 21	2000	ARMATYS Grzegorz	30	Elita / Elite Men
15.	17	101 609 786 55	2007	BACA Jakub	27	Elita / Elite Men
12.	410	101 154 212 90	2008	GAŁAT Kacper	26.1	Junior / Junior Men
27.	428	101 588 825 46	2008	GAŁAT Filip	12.6	Junior / Junior Men
15. DK GWARKI					83,2	
7.	275	101 215 000 59	2010	PISIEWICZ Julia	32	Juniorka Młodsza / U17 Women
9.	131	101 531 026 59	2010	GÓRA Piotr	27.2	Junior Młodszy / U17 Men
17.	134	101 441 023 72	2011	SEWERYN Leon	19.2	Junior Młodszy / U17 Men
36.	165	101 568 711 11	2011	TOMASZEWSKI Wojciech	4	Junior Młodszy / U17 Men
41.	175	101 274 263 55	2011	SIUDEK Wiktor	0.8	Junior Młodszy / U17 Men

2026-07-05 Sobótka (POL)

KLASYFIKACJA DRUŻYNOWA / TEAM RESULTS

M-ce Place	Nr No	UCI ID	Rok YoB	Nazwisko i Imię Surname, FirstName	PP	Kategoria Category
16. CWKS RESOVIA RZESZÓW					73,8	
5.	414	101 626 799 93	2008	GRABOWY Antoni	45	Junior / Junior Men
8.	279	101 666 803 36	2011	MOTYKA Natalia	28.8	Juniorka Młodsza / U17 Women
17. AZS WRATISLAVIA WROCŁAW					49,3	
9.	113	101 653 940 74	2004	U23 (6) SZULC Laura	34	Elita Kobiety / Elite Women
24.	416	101 062 804 56	2008	IAKOVLEV Ruslan	15.3	Junior / Junior Men
18. TREK GDYNIA					48,8	
13.	132	101 721 103 16	2010	ROGALSKI Łukasz	22.4	Junior Młodszy / U17 Men
18.	149	101 213 719 39	2011	CHMIELARSKI Grzegorz	18.4	Junior Młodszy / U17 Men
31.	161	101 733 009 88	2011	OCHOCIŃSKI Cyprian	8	Junior Młodszy / U17 Men
19. UKS "TOWARZYSTWO ROZWOJU SPORTU" SUSZ					43,4	
9.	412	101 399 150 06	2009	MAZIŃSKI Igor	30.6	Junior / Junior Men
32.	166	101 430 024 34	2011	MŁODAWSKI Jan	7.2	Junior Młodszy / U17 Men
34.	164	101 399 164 20	2010	BIAŁEK Aleksander	5.6	Junior Młodszy / U17 Men
20. K.S. MTB MOSIR DUKLA					42,4	
10.	152	101 410 269 67	2011	KOŁACZ Szymon	25.6	Junior Młodszy / U17 Men
27.	171	101 400 017 00	2010	SZCZEPANIK Hubert	11.2	Junior Młodszy / U17 Men
37.	167	101 611 236 50	2010	PIETRUSZKA Hubert	3.2	Junior Młodszy / U17 Men
38.	169	101 732 640 10	2010	URBANIK Bartosz	2.4	Junior Młodszy / U17 Men
21. CYKLO KWIDZYN					36,9	
16.	404	101 418 792 54	2009	KACZOROWSKI Leon	22.5	Junior / Junior Men
25.	431	101 418 797 59	2008	RZĄDCA Gabriel	14.4	Junior / Junior Men
22. SKLEPKOMET ŚREM					35,5	
19.	146	101 140 659 20	2010	ADAMCZAK Bruno	17.6	Junior Młodszy / U17 Men
22.	417	101 193 199 83	2008	FALBIERSKI Kacper	17.1	Junior / Junior Men
42.	168	101 313 679 89	2011	PREISS Wojciech	0.8	Junior Młodszy / U17 Men



2026-07-05 Sobótka (POL)

MŁODZIEŻOWA KLASYFIKACJA DRUŻYNOWA / YOUTH TEAM RESULTS

Organizator / Organizer: Ślęza Sobótka Bike Academy, Ślęzański Ośrodek Sportu i Rekreacji, Dyrektor wyścigu: Przemysław Bednarek

M-ce Place	Nr No	UCI ID	Rok YoB	Nazwisko i Imię Surname, FirstName	PP	Kategoria Category
1. PHO3NIX CYCLING TEAM						275,4
1.	484	101 411 266 94	 2012	WASZKIS Zuzanna	100	Młodziczka / U15 Women
4.	481	101 502 339 84	 2013	BŁAZUCKA Zuzanna	60	Młodziczka / U15 Women
4.	82	101 622 854 28	 2014	ZYGMUNTOWICZ Kornelia	48	Żakini / U13 Women
6.	206	101 521 934 85	 2013	DZIAMA Szymon	45	Młodzik / U15 Men
13.	313	101 617 627 39	 2014	JAGOS Miłosz	22.4	Żak / U13 Men
2. JKK JELENIOGÓRSKI KLUB KOLARSKI						264,0
1.	200	101 460 240 83	 2013	WĄDOŁOWSKI Iwo	100	Młodzik / U15 Men
4.	205	101 420 725 47	 2012	GADOMSKI-POKÓJ Marcel	60	Młodzik / U15 Men
8.	216	101 512 460 20	 2013	JĘDRZEJEWSKI Jan	36	Młodzik / U15 Men
8.	488	101 529 407 89	 2012	ZALESKAYA Alesia	36	Młodziczka / U15 Women
7.	76	101 671 994 86	 2015	WĄDOŁOWSKA Ida	32	Żakini / U13 Women
3. DEICHMANN MAT SKSM SOBÓTKA						216,6
1.	70	101 511 458 85	 2015	BUDNY Zola	80	Żakini / U13 Women
5.	485	101 415 395 52	 2012	PUSZ Urszula	50	Młodziczka / U15 Women
10.	487	101 512 070 18	 2013	NEUBERT Alena	32	Młodziczka / U15 Women
12.	209	101 510 116 04	 2013	CHMIELEWSKI Jakub	29	Młodzik / U15 Men
10.	309	101 427 487 19	 2014	MIĄSO Maciej	25.6	Żak / U13 Men
4. ŁĘTOWNIA CYCLING ACADEMY						211,2
3.	202	101 264 294 77	 2012	JĘDROL Andrzej	70	Młodzik / U15 Men
5.	306	101 584 979 80	 2014	CZYSZCZOŃ Filip	40	Żak / U13 Men
7.	483	101 504 391 02	 2013	PUCHALSKA Hanna	40	Młodziczka / U15 Women
9.	489	101 506 815 01	 2013	RZEŹNIK Nikola	34	Młodziczka / U15 Women
9.	75	101 711 847 72	 2015	CISZCZOŃ Anna	27.2	Żakini / U13 Women
5. WARSZAWSKI KLUB KOLARSKI						196,8
3.	305	101 137 980 57	 2014	ŚLIWIŃSKI Franciszek	56	Żak / U13 Men
4.	304	101 569 466 87	 2014	LUSZKA Jan	48	Żak / U13 Men
5.	73	101 679 185 02	 2015	KOŁACZ Aleksandra	40	Żakini / U13 Women
8.	74	101 607 975 87	 2014	DORYK Maja	28.8	Żakini / U13 Women
17.	217	101 138 663 61	 2013	PUŁAWSKI Tomasz	24	Młodzik / U15 Men
6. KS LUBOŃ SKOMIELNA BIAŁA						173,6
2.	301	101 616 850 38	 2014	SZEJNA Olivier	68	Żak / U13 Men
3.	72	101 615 743 95	 2014	GÓDZDŹ-SALON Magdalena	56	Żakini / U13 Women
7.	330	101 626 100 73	 2014	MATYASIK Nikodem	32	Żak / U13 Men
19.	315	101 615 744 96	 2014	MAŚNICA Wojciech	17.6	Żak / U13 Men
7. UKS JUVENIA ISWIM BIALYSTOK						165,0
2.	482	101 549 970 88	 2013	CHŁODOWSKA Antonina	85	Młodziczka / U15 Women
1.	300	101 629 712 96	 2014	SAWICKI Antoni	80	Żak / U13 Men



DOLNY ŚLĄSK

































Ministerstwo Sportu i Turystyki



2026-07-05 Sobótka (POL)

MŁODZIEŻOWA KLASYFIKACJA DRUŻYNOWA / YOUTH TEAM RESULTS

M-ce Place	Nr No	UCI ID	Rok YoB	Nazwisko i Imię Surname, FirstName	PP	Kategoria Category
8. KLUB KOLARSTWA WAŁBRZYCH						119,8
10.	208	101 429 558 53		2013	GRAJETA Filip	32 Młodzik / U15 Men
13.	224	101 429 550 45		2013	CHMIELEWSKI Franciszek	28 Młodzik / U15 Men
14.	494	101 429 555 50		2013	PODOLSKA Karolina	27 Młodziczka / U15 Women
17.	496	101 512 456 16		2013	KONSEWICZ Jagoda	24 Młodziczka / U15 Women
30.	336	101 512 455 15		2015	DRAHAN Aleksander	8.8 Żak / U13 Men
9. DK GWARKI						108,6
6.	307	101 565 644 48		2015	TOMCZYK Jan	36 Żak / U13 Men
8.	308	101 565 646 50		2015	NAZWALSKI Wojciech	28.8 Żak / U13 Men
18.	214	101 566 036 52		2013	GŁADYSZ Witold	23 Młodzik / U15 Men
25.	338	101 635 948 27		2015	ORZECHOWSKI Tymon	12.8 Żak / U13 Men
33.	240	101 462 342 51		2013	SIUDEK Bruno	8 Młodzik / U15 Men
10. K.S. MTB MOSIR DUKLA						97,0
3.	480	101 611 144 55		2012	SZOPA Gabriela	70 Młodziczka / U15 Women
14.	210	101 400 007 87		2012	MAJER Dominik	27 Młodzik / U15 Men
11. UNRESTRICTED TEAM						95,0
6.	486	101 529 690 81		2013	KAPUSTKA Zuzanna	45 Młodziczka / U15 Women
15.	213	101 526 224 10		2012	KŁECZEK Filip	26 Młodzik / U15 Men
11.	317	101 720 833 37		2014	BARABAŚ Leon	24 Żak / U13 Men
12. KS N-BIKE TRADE AGRO ACADEMY						87,2
11.	219	101 729 844 27		2012	OŻÓG Hubert	30 Młodzik / U15 Men
15.	493	101 729 840 23		2013	GRYMUZA Maja	26 Młodziczka / U15 Women
14.	316	101 561 252 21		2014	WOJCIECHOWSKI Antoni	21.6 Żak / U13 Men
29.	332	101 626 748 42		2014	MATCZYŃSKI Jędrzej	9.6 Żak / U13 Men
13. GMINNY LUDOWY KLUB SPORTOWY W JAWORZYNIE ŚLĄSKIEJ						73,8
2.	71	101 419 424 07		2014	SZCZEPAŃSKA Anna	68 Żakini / U13 Women
35.	335	101 510 117 05		2015	LEŚNIEWSKI Krzysztof	4.8 Żak / U13 Men
41.	250	101 399 748 22		2012	LEŚNIEWSKI Szymon	1 Młodzik / U15 Men
14. K.S. KLIF CHŁAPOWO						65,0
6.	77	101 529 197 73		2014	ROMANIK Nadia	36 Żakini / U13 Women
23.	218	101 557 588 43		2013	TUREK Kajetan	18 Młodzik / U15 Men
35.	233	101 446 486 06		2013	BYCHOWSKI Błażej	6 Młodzik / U15 Men
36.	235	101 529 195 71		2013	KALISZUK Maciej	5 Młodzik / U15 Men
15. CWKS RESOVIA RZESZÓW						61,6
7.	207	101 264 075 52		2012	DŁUGOSZ Bruno	40 Młodzik / U15 Men
14.	78	101 728 620 64		2015	CAPIŃSKA Zofia	21.6 Żakini / U13 Women
16. TREK GDYNIA						54,0
5.	201	101 418 645 04		2012	BIGUS Jan	50 Młodzik / U15 Men
37.	231	101 733 715 18		2013	GRĘDA Jakub	4 Młodzik / U15 Men



2026-07-05 Sobótka (POL)

MŁODZIEŻOWA KLASYFIKACJA DRUŻYNOWA / YOUTH TEAM RESULTS

M-ce Place	Nr No	UCI ID	Rok YoB	Nazwisko i Imię Surname, FirstName	PP	Kategoria Category
17. OBORNICKI KLUB ROWEROWY						53,2
9.	211	101 392 604 56		2012	MALESZKA Antoni	34 Młodzik / U15 Men
17.	310	101 629 900 90		2014	MALESZKA Franciszek	19.2 Żak / U13 Men
18. RZESZOWSKA AKADEMIA KOLARSKA						40,4
19.	225	101 521 942 93		2013	MACHOWSKI Bartosz	22 Młodzik / U15 Men
18.	314	101 681 227 07		2015	FULARZ Filip	18.4 Żak / U13 Men
19. LKK LUKS SŁAWNO						37,2
11.	492	101 290 980 88		2012	ŚWIERCZYŃSKA Zuzanna	30 Młodziczka / U15 Women
32.	319	101 668 686 76		2015	ŚWIERCZYŃSKI Antoni	7.2 Żak / U13 Men
20. LKS "BRYKSJUSZ" GOŚCIECIN						28,6
26.	245	101 153 104 49		2013	BAK Tymoteusz	15 Młodzik / U15 Men
24.	327	101 565 806 16		2014	URBACKA Paweł	13.6 Żak / U13 Men
21. FUNDACJA KURPIOWSKIE MARZENIA						27,4
23.	312	101 639 005 77		2014	ZERA Aleksander	14.4 Żak / U13 Men
28.	215	101 427 772 13		2012	PAC Adam	13 Młodzik / U15 Men
22. UKK HURAGAN WOŁOMIN						15,0
26.	325	101 734 361 82		2015	BRALSKI Tomasz	12 Żak / U13 Men
38.	238	101 734 357 78		2012	JAWORSKI Krzysztof	3 Młodzik / U15 Men
23. CYKLO KWIDZYN						7,2
36.	333	101 733 710 13		2014	KUBACKI Ireneusz	4 Żak / U13 Men
37.	328	101 733 010 89		2014	JĘDRYS Michał	3.2 Żak / U13 Men

