

2026-07-05 Sobótka (POL)











ANALIZA WYŚCIGU / RACE ANALYSIS: Masters I / Men 30-39

Organizator / Organizer: Ślęza Sobótka Bike Academy, Ślęzański Ośrodek Sportu i Rekreacji, Dyrektor wyścigu: Przemysław Bednarek

Okrążenie / Lap distance: 17 km

Ilość okrążeń / Laps: 5

Czas startu / Start time: 09:00:00

M-ce Place	Nr No	Rok YoB	Nazwisko i Imię / Drużyna Surname, FirstName / Team	okr. 1 lap 1	okr. 2 lap 2	okr. 3 lap 3	okr. 4 lap 4	Czas Time	Strata do zw. Str. do poprz.	km/h Avg	Min okr. Max okr.
1.	51	 1989	DZIURZYŃSKI Aleksander CWKS RESOVIA RZESZÓW	00:15:19 (1) 00:15:19 (1)	00:30:15 (1) 00:14:56 (1)	00:45:30 (1) 00:15:15 (1)	01:00:53 (1) 00:15:23 (1)	01:16:28 (1) 00:15:35 (3)		13.3	00:14:56 00:15:35
2.	53	 1989	DZIWIŚZ Sławomir CWKS RESOVIA RZESZÓW	00:15:36 (3) 00:15:36 (3)	00:31:17 (2) 00:15:41 (3)	00:47:02 (2) 00:15:44 (3)	01:02:41 (2) 00:15:39 (2)	01:18:11 (2) 00:15:30 (1)	+01:43 +01:43	13.0	00:15:30 00:15:44
3.	61	 1994	DECEWICZ Michał NIEZRZESZONY / KONDYCJA.NET TEAM	00:15:39 (4) 00:15:39 (4)	00:31:24 (4) 00:15:44 (4)	00:47:07 (3) 00:15:43 (2)	01:02:56 (3) 00:15:48 (3)	01:18:36 (3) 00:15:40 (4)	+02:08 +00:25	12.9	00:15:39 00:15:48
4.	54	 1991	KOWALCZE Mikołaj ŁĘTOWNIA CYCLING ACADEMY	00:15:47 (5) 00:15:47 (5)	00:31:26 (5) 00:15:39 (2)	00:47:15 (4) 00:15:49 (4)	01:03:16 (4) 00:16:00 (5)	01:19:10 (4) 00:15:54 (5)	+02:42 +00:34	12.8	00:15:39 00:16:00
5.	55	 1989	STOLARCZYK Szymon NIEZRZESZONY / KONDYCJA.NET TEAM	00:15:57 (6) 00:15:57 (6)	00:31:58 (6) 00:16:00 (6)	00:47:51 (6) 00:15:52 (5)	01:03:44 (5) 00:15:53 (4)	01:19:16 (5) 00:15:31 (2)	+02:48 +00:06	12.8	00:15:31 00:16:00
6.	52	 1995	BOCHENEK Szymon PRESSING RIBOX, SCHODY I DRZWI GROMOTKA TEAM	00:15:31 (2) 00:15:31 (2)	00:31:22 (3) 00:15:51 (5)	00:47:24 (5) 00:16:01 (6)	01:03:49 (6) 00:16:24 (6)	01:20:02 (6) 00:16:13 (6)	+03:34 +00:46	12.7	00:15:31 00:16:24
7.	58	 1987	TKACZUK Piotr NIEZRZESZONY / GETSIX	00:17:16 (8) 00:17:16 (8)	00:35:42 (7) 00:18:25 (8)	00:53:48 (7) 00:18:06 (8)	01:11:50 (7) 00:18:01 (7)	01:29:47 (7) 00:17:57 (7)	+13:19 +09:45	11.3	00:17:16 00:18:25
8.	56	 1989	PAC Dawid FUNDACJA KURPIOWSKIE MARZENIA	00:18:07 (9) 00:18:07 (9)	00:36:25 (8) 00:18:17 (7)	00:54:27 (8) 00:18:02 (7)	01:14:12 (8) 00:19:45 (8)		-1		00:18:02 00:19:45
	57	 1992	OGIELSKI Konrad NIEZRZESZONY / KONDYCJA.NET TEAM					DNF			
	59	 1992	REGULSKI Jakub NIEZRZESZONY	00:16:25 (7) 00:16:25 (7)				DNF			00:16:25 00:16:25

Zawodników / Riders: 10

Ukończyło / Finished: 8

SĘDZIA GŁÓWNY / PRESIDENT OF THE COMMISSAIRES PANEL: Agnieszka KUNC

2026-07-05 Sobótka (POL)















ANALIZA WYŚCIGU / RACE ANALYSIS: Masters II / Men 40+

Organizator / Organizer: Ślęza Sobótka Bike Academy, Ślęzański Ośrodek Sportu i Rekreacji, Dyrektor wyścigu: Przemysław Bednarek

Okrążenie / Lap distance: 17 km















Ilość okrążeń / Laps: 5

Czas startu / Start time: 09:01:00

M-ce Place	Nr No	Rok YoB	Nazwisko i Imię / Drużyna Surname, FirstName / Team	okr. 1 lap 1	okr. 2 lap 2	okr. 3 lap 3	okr. 4 lap 4	Czas Time	Strata do zw. Str. do poprz.	km/h Avg	Min okr. Max okr.
1.	353		HALEJAK Wojciech DK GWARKI	00:15:09 (1) 00:15:09 (1)	00:30:09 (1) 00:15:00 (1)	00:45:23 (1) 00:15:13 (1)	01:00:27 (1) 00:15:04 (1)	01:15:08 (1) 00:14:41 (1)		13.5	00:14:41 00:15:13
2.	354		POROŚ Dariusz DEICHMANN MAT SKSM SOBÓTKA	00:15:37 (2) 00:15:37 (2)	00:31:14 (2) 00:15:36 (2)	00:47:00 (2) 00:15:46 (2)	01:02:56 (2) 00:15:56 (3)	01:18:40 (2) 00:15:44 (3)	+03:32 +03:32	12.9	00:15:36 00:15:56
3.	355		PANEK Piotr NIEZRZESZONY	00:15:48 (3) 00:15:48 (3)	00:31:28 (3) 00:15:39 (3)	00:47:34 (3) 00:16:06 (5)	01:03:36 (3) 00:16:01 (4)	01:19:21 (3) 00:15:45 (4)	+04:13 +00:41	12.8	00:15:39 00:16:06
4.	360		CZARNOTA Bogdan PHO3NIX CYCLING TEAM	00:16:23 (7) 00:16:23 (7)	00:32:14 (5) 00:15:51 (4)	00:48:02 (4) 00:15:48 (4)	01:03:56 (4) 00:15:53 (2)	01:19:38 (4) 00:15:42 (2)	+04:30 +00:17	12.8	00:15:42 00:16:23
5.	358		GÓRALEWSKI Łukasz KK CATENA WYSZKÓW	00:15:58 (4) 00:15:58 (4)	00:31:51 (4) 00:15:52 (5)	00:48:03 (5) 00:16:12 (6)	01:04:18 (5) 00:16:15 (6)	01:20:12 (5) 00:15:53 (5)	+05:04 +00:34	12.7	00:15:52 00:16:15
6.	356		NIEDŹWIECKI Tomasz UNRESTRICTED TEAM	00:16:19 (6) 00:16:19 (6)	00:32:37 (7) 00:16:18 (8)	00:48:26 (6) 00:15:48 (3)	01:04:39 (6) 00:16:12 (5)	01:20:52 (6) 00:16:13 (6)	+05:44 +00:40	12.6	00:15:48 00:16:19
7.	359		HAŁAJKO Mateusz CWKS RESOVIA RZESZÓW	00:16:24 (8) 00:16:24 (8)	00:32:43 (8) 00:16:18 (7)	00:49:15 (8) 00:16:31 (7)	01:06:06 (7) 00:16:51 (9)	01:22:40 (7) 00:16:33 (7)	+07:32 +01:48	12.3	00:16:18 00:16:51
8.	373		KRZYWY Krzysztof NIEZRZESZONY CYCLING PLANET	00:16:40 (9) 00:16:40 (9)	00:33:03 (9) 00:16:22 (9)	00:49:45 (9) 00:16:41 (9)	01:06:27 (9) 00:16:42 (7)	01:23:21 (8) 00:16:53 (9)	+08:13 +00:41	12.2	00:16:22 00:16:53
9.	366		WIELGOS Mateusz GRUPA KOLARSKA VIKTORIA RYBNIK	00:16:13 (5) 00:16:13 (5)	00:32:23 (6) 00:16:10 (6)	00:49:09 (7) 00:16:45 (10)	01:06:19 (8) 00:17:10 (12)	01:23:47 (9) 00:17:27 (11)	+08:39 +00:26	12.1	00:16:10 00:17:27
10.	369		OGONOWSKI Sebastian NOWOTARSKI KLUB KOLARSKI	00:16:42 (10) 00:16:42 (10)	00:33:25 (10) 00:16:42 (10)	00:50:43 (10) 00:17:18 (12)	01:07:35 (10) 00:16:51 (8)	01:24:13 (10) 00:16:38 (8)	+09:05 +00:26	12.1	00:16:38 00:17:18
11.	357		LEŚNIAK Tomasz CWKS RESOVIA RZESZÓW	00:16:57 (11) 00:16:57 (11)	00:34:45 (13) 00:17:48 (14)	00:51:18 (11) 00:16:32 (8)	01:08:11 (11) 00:16:53 (10)	01:25:12 (11) 00:17:00 (10)	+10:04 +00:59	11.9	00:16:32 00:17:48
12.	361		TYNIEC Marek FUNDACJA KRAKOWSKI PARK ROWEROWY	00:16:58 (12) 00:16:58 (12)	00:34:12 (11) 00:17:14 (12)	00:51:27 (12) 00:17:14 (11)	01:08:36 (12) 00:17:08 (11)	01:26:10 (12) 00:17:34 (12)	+11:02 +00:58	11.8	00:16:58 00:17:34
13.	362		KUBALA Tomasz PRESSING RIBOX, SCHODY I DRZWI GROMOTKA TEAM	00:17:08 (13) 00:17:08 (13)	00:34:18 (12) 00:17:10 (11)	00:51:55 (13) 00:17:37 (13)	01:09:50 (13) 00:17:54 (15)	01:27:49 (13) 00:17:59 (13)	+12:41 +01:39	11.6	00:17:08 00:17:59
14.	365		STRUZIK Bartosz NIEZRZESZONY / MARKETING ONLINE	00:17:52 (18) 00:17:52 (18)	00:35:50 (17) 00:17:57 (16)	00:54:07 (15) 00:18:17 (16)	01:11:40 (14) 00:17:32 (13)	-1			00:17:32 00:18:17

2026-07-05 Sobótka (POL)

ANALIZA WYŚCIGU / RACE ANALYSIS: Masters II / Men 40+

M-ce	Nr	Rok	Nazwisko i Imię / Drużyna	okr. 1	okr. 2	okr. 3	okr. 4	Czas	Strata do zw.	km/h	Min okr.
Place	No	YoB	Surname, FirstName / Team	lap 1	lap 2	lap 3	lap 4	Time	Str. do poprz.	Avg	Max okr.
15.	364		BONUSIAK Przemysław PRESSING RIBOX, SCHODY I DRZWI GROMOTKA TEAM	00:17:47 (16)	00:35:28 (15)	00:53:07 (14)	01:11:53 (15)		-1		00:17:39
				00:17:47 (16)	00:17:41 (13)	00:17:39 (14)	00:18:45 (17)				00:18:45
16.	371		DOKTOR Andrzej NIEZRZESZONY	00:18:14 (19)	00:36:20 (18)	00:54:35 (18)	01:12:14 (16)		-1		00:17:38
				00:18:14 (19)	00:18:06 (18)	00:18:15 (15)	00:17:38 (14)				00:18:15
17.	380		KOPKA Sławomir NIEZRZESZONY	00:17:35 (14)	00:35:24 (14)	00:54:12 (17)	01:12:42 (17)		-1		00:17:35
				00:17:35 (14)	00:17:49 (15)	00:18:48 (18)	00:18:29 (16)				00:18:48
18.	368		ŁODEJ Janusz GRUPA KOLARSKA VIKTORIA RYBNIK	00:17:46 (15)	00:35:47 (16)	00:54:10 (16)	01:13:04 (18)		-1		00:17:46
				00:17:46 (15)	00:18:00 (17)	00:18:22 (17)	00:18:54 (18)				00:18:54
19.	370		ZALEWSKI Przemysław SKLEPKOMET ŚREM	00:19:21 (21)	00:38:28 (19)	00:57:39 (19)			-2		00:19:06
				00:19:21 (21)	00:19:06 (19)	00:19:11 (19)					00:19:21
20.	367		PIOTROWSKI Przemysław PRESSING RIBOX, SCHODY I DRZWI GROMOTKA TEAM	00:19:53 (24)	00:40:12 (22)	01:00:15 (20)			-2		00:19:53
				00:19:53 (24)	00:20:19 (22)	00:20:03 (20)					00:20:19
21.	363		CIECIERĘGA Jacek DĘBICKI KLUB KOLARSKI GRYF	00:19:26 (23)	00:39:34 (21)	01:00:25 (21)			-2		00:19:26
				00:19:26 (23)	00:20:07 (21)	00:20:51 (21)					00:20:51
22.	379		LANCMAN Mirosław NIESTOWARZYSZONY	00:19:23 (22)	00:39:08 (20)	01:00:37 (22)			-2		00:19:23
				00:19:23 (22)	00:19:45 (20)	00:21:28 (23)					00:21:28
23.	381		KISZKA Zbigniew PRESSING RIBOX, SCHODY I DRZWI GROMOTKA TEAM	00:19:20 (20)	00:40:30 (23)	01:01:28 (23)			-2		00:19:20
				00:19:20 (20)	00:21:10 (23)	00:20:57 (22)					00:21:10
24.	372		DRABIK Marcin TOWARZYSTWO CYKLISTÓW "ORZEŁ" SPYTKOWICE	00:20:58 (26)	00:42:12 (24)				-3		00:20:58
				00:20:58 (26)	00:21:14 (24)						00:21:14
25.	376		BŁAZUCKI Piotr NIEZRZESZONY CNC-WARSZAWA BLAZE TECHNOLOGY	00:21:01 (27)	00:42:19 (25)				-3		00:21:01
				00:21:01 (27)	00:21:18 (25)						00:21:18
26.	382		KURPIS Krzysztof DK GWARKI	00:20:20 (25)	00:42:55 (26)				-3		00:20:20
				00:20:20 (25)	00:22:35 (26)						00:22:35
27.	375		NOSAL Marek DĘBICKI KLUB KOLARSKI GRYF	00:22:47 (28)	00:45:23 (27)				-3		00:22:36
				00:22:47 (28)	00:22:36 (27)						00:22:47
	377		BEDNARCZYK Sławomir NIEZRZESZONY	00:17:51 (17)					DNF		00:17:51
				00:17:51 (17)							00:17:51

Zawodników / Riders: 28

Ukończyło / Finished: 27

SĘDZIA GŁÓWNY / PRESIDENT OF THE COMMISSAIRES PANEL: Agnieszka KUNC

2026-07-05 Sobótka (POL)















ANALIZA WYŚCIGU / RACE ANALYSIS: Mężczyźni Amator / Men Amateur

Organizator / Organizer: Ślęza Sobótka Bike Academy, Ślęzański Ośrodek Sportu i Rekreacji, Dyrektor wyścigu: Przemysław Bednarek

Okrażenie / Lap distance: 13.6 km





Ilość okrażeń / Laps: 4

Czas startu / Start time: 09:02:00

M-ce Place	Nr No	Rok YoB	Nazwisko i Imię / Drużyna Surname, FirstName / Team	okr. 1 lap 1	okr. 2 lap 2	okr. 3 lap 3	Czas Time	Strata do zw. Str. do poprz.	km/h Avg	Min okr. Max okr.
1.	456	 2001	HELIZANOWICZ Łukasz PELLS UNITY	00:15:27 (1) 00:15:27 (1)	00:31:07 (1) 00:15:39 (1)	00:46:55 (1) 00:15:48 (1)	01:02:28 (1) 00:15:33 (1)		13.0	00:15:27 00:15:48
2.	469	 1996	KOWALCZYK Mateusz OBORNICKI KLUB ROWEROWY	00:16:57 (2) 00:16:57 (2)	00:33:59 (2) 00:17:01 (3)	00:51:13 (2) 00:17:13 (4)	01:07:55 (2) 00:16:42 (4)	+05:27 +05:27	12.0	00:16:42 00:17:13
3.	461	 1999	LENARTOWSKI Krzysztof EMKA INWEST	00:17:16 (3) 00:17:16 (3)	00:34:17 (3) 00:17:00 (2)	00:51:17 (3) 00:17:00 (2)	01:07:57 (3) 00:16:39 (3)	+05:29 +00:02	12.0	00:16:39 00:17:16
4.	451	 1999	BOCHENEK Tomasz PRESSING RIBOX, SCHODY I DRZWI GROMOTKA TEAM	00:17:58 (5) 00:17:58 (5)	00:35:01 (5) 00:17:02 (4)	00:52:09 (4) 00:17:08 (3)	01:08:46 (4) 00:16:37 (2)	+06:18 +00:49	11.8	00:16:37 00:17:58
5.	463	 1990	JURKOWLANIEC Mikołaj BAUMATECH TEAM	00:17:23 (4) 00:17:23 (4)	00:34:44 (4) 00:17:20 (5)	00:52:12 (5) 00:17:28 (5)	01:10:03 (5) 00:17:50 (7)	+07:35 +01:17	11.6	00:17:20 00:17:50
6.	452	 1989	LEBEK Wojciech GVT	00:18:09 (7) 00:18:09 (7)	00:36:46 (6) 00:18:37 (7)	00:55:25 (6) 00:18:39 (7)	01:13:01 (6) 00:17:35 (5)	+10:33 +02:58	11.1	00:17:35 00:18:39
7.	455	 1997	MATYGA Patryk NIESTOWARZYSZONY	00:18:55 (8) 00:18:55 (8)	00:37:11 (8) 00:18:15 (6)	00:55:42 (7) 00:18:31 (6)	01:13:22 (7) 00:17:40 (6)	+10:54 +00:21	11.1	00:17:40 00:18:55
8.	457	 1988	ZALEJSKI Damian NIEZRZESZONY	00:18:03 (6) 00:18:03 (6)	00:37:09 (7) 00:19:06 (9)	00:56:53 (8) 00:19:43 (9)	01:16:30 (8) 00:19:37 (10)	+14:02 +03:08	10.6	00:18:03 00:19:43
9.	462	 1977	WIERZYCKI Mariusz CZORTY WARZYMICE	00:20:02 (9) 00:20:02 (9)	00:39:57 (9) 00:19:55 (10)	00:59:11 (9) 00:19:13 (8)	01:18:27 (9) 00:19:16 (8)	+15:59 +01:57	10.3	00:19:13 00:20:02
10.	460	 1975	RYBIAŃSKI Jacek ELMAR TEAM	00:20:10 (10) 00:20:10 (10)	00:40:30 (10) 00:20:20 (11)	01:00:48 (10) 00:20:18 (10)	01:20:09 (10) 00:19:20 (9)	+17:41 +01:42	10.1	00:19:20 00:20:20
11.	464	 1999	WALIGÓRSKI Maciej SZOPA BIKES	00:21:31 (12) 00:21:31 (12)	00:40:36 (11) 00:19:05 (8)	01:01:27 (11) 00:20:50 (11)	01:22:01 (11) 00:20:34 (11)	+19:33 +01:52	9.9	00:19:05 00:21:31
12.	468	 1973	SKULSKI Maciej MITSHUBISHI MATERIALS MTB TEAM	00:21:37 (13) 00:21:37 (13)	00:43:05 (12) 00:21:27 (12)	01:04:45 (12) 00:21:40 (13)		-1		00:21:27 00:21:40
13.	465	 2005	ZALUSKI Michał NIESTOWARZYSZONY	00:21:22 (11) 00:21:22 (11)	00:49:30 (14) 00:28:07 (14)	01:10:58 (13) 00:21:28 (12)		-1		00:21:22 00:28:07
14.	467	 1997	PERNARAVIČIUS Lukas NIESTOWARZYSZONY	00:22:39 (14) 00:22:39 (14)	00:47:42 (13) 00:25:03 (13)	01:12:08 (14) 00:24:26 (14)		-1		00:22:39 00:25:03

2026-07-05 Sobótka (POL)

ANALIZA WYŚCIGU / RACE ANALYSIS: Mężczyźni Amator / Men Amateur

M-ce	Nr	Rok	Nazwisko i Imię / Drużyna	okr. 1	okr. 2	okr. 3	Czas	Strata do zw.	km/h	Min okr.
Place	No	YoB	Surname, FirstName / Team	lap 1	lap 2	lap 3	Time	Str. do poprz.	Avg	Max okr.
15.	470	 1961	NAZARENKO Oleg NIEZRZESZONY	00:36:24 (16)	01:08:40 (15)			-2		00:32:16
	458	 1982	HELMAN Tomasz KALAS TEAM	00:24:41 (15)	00:32:16 (15)		DNF			00:24:41
	453	 1980	OSTRASZ Bartek NIESTOWARZYSZONY				DNF			00:24:41
	466	 1990	GOLICKI Kajetan K.S KLIF CHŁAPOWO				DNF			

Zawodników / Riders: 18

Ukończyło / Finished: 15

SĘDZIA GŁÓWNY / PRESIDENT OF THE COMMISSAIRES PANEL: Agnieszka KUNC

2026-07-05 Sobótka (POL)

ANALIZA WYŚCIGU / RACE ANALYSIS: Masters Kobiety / Women Masters

Organizator / Organizer: Ślęża Sobótka Bike Academy, Ślężański Ośrodek Sportu i Rekreacji, Dyrektor wyścigu: Przemysław Bednarek

Okrążenie / Lap distance: 13.6 km

Ilość okrążeń / Laps: 4

Czas startu / Start time: 09:03:00

M-ce Place	Nr No	Rok YoB	Nazwisko i Imię / Drużyna Surname, FirstName / Team	okr. 1 lap 1	okr. 2 lap 2	okr. 3 lap 3	Czas Time	Strata do zw. Str. do poprz.	km/h Avg	Min okr. Max okr.
1.	121	1988	ZALEJSKA Marta NIEZRZESZONA	00:19:43 (1) 00:19:43 (1)	00:39:21 (1) 00:19:38 (1)	00:59:12 (1) 00:19:50 (1)	01:18:39 (1) 00:19:27 (1)		10.3	00:19:27 00:19:50
2.	122	1982	WYSZYŃSKA-TYNIC Maria FUNDACJA KRAKOWSKI PARK ROWEROWY	00:20:30 (2) 00:20:30 (2)	00:41:22 (3) 00:20:51 (3)	01:02:36 (2) 00:21:13 (2)	01:23:14 (2) 00:20:38 (3)	+04:35 +04:35	9.8	00:20:30 00:21:13
3.	120	1991	BRODA Adrianna NIESTOWARZYSZONY	00:20:32 (3) 00:20:32 (3)	00:40:57 (2) 00:20:24 (2)	01:03:26 (3) 00:22:29 (3)	01:23:16 (3) 00:19:49 (2)	+04:37 +00:02	9.7	00:19:49 00:22:29
4.	125	1984	PANEK Basia NIEZRZESZONA	00:22:38 (5) 00:22:38 (5)	00:44:45 (4) 00:22:07 (4)	01:07:25 (4) 00:22:39 (4)	01:30:07 (4) 00:22:42 (4)	+11:28 +06:51	9.0	00:22:07 00:22:42
5.	126	1986	KARSKA Renata WM TRISELF / RK 88 RACING TEAM	00:22:36 (4) 00:22:36 (4)	00:45:26 (5) 00:22:49 (5)	01:08:27 (5) 00:23:01 (5)	-1 00:23:01 (5)			00:22:36 00:23:01
6.	123	1990	BUKOWIEC Kamila TOWARZYSTWO CYKLISTÓW "ORZEŁ" SPYTKOWICE	00:25:08 (6) 00:25:08 (6)	00:50:32 (6) 00:25:24 (6)	01:15:54 (6) 00:25:21 (6)	-1 00:25:24 (6)			00:25:08 00:25:24
7.	124	1983	GLÓWCZAK Elżbieta ŁĘTOWNIA CYCLING ACADEMY	00:31:44 (7) 00:31:44 (7)			-3 00:31:44 (7)			00:31:44 00:31:44

Zawodników / Riders: 7

Ukończyło / Finished: 7

SĘDZIA GŁÓWNY / PRESIDENT OF THE COMMISSAIRES PANEL: Agnieszka KUNC



2026-07-05 Sobótka (POL)


ANALIZA WYŚCIGU / RACE ANALYSIS: Kobiety Amator / Women Amateur

Organizator / Organizer: Ślęza Sobótka Bike Academy, Ślęzański Ośrodek Sportu i Rekreacji, Dyrektor wyścigu: Przemysław Bednarek

Okrążenie / Lap distance: 10.2 km

Ilość okrążeń / Laps: 3

Czas startu / Start time: 09:03:00

M-ce Place	Nr No	Rok YoB	Nazwisko i Imię / Drużyna Surname, FirstName / Team	okr. 1 lap 1	okr. 2 lap 2	Czas Time	Strata do zw. Str. do poprz.	km/h Avg	Min okr. Max okr.
1.	263	 1983	GÓRA Magdalena NEXTIE BIKE TEAM	00:26:08 (1) 00:26:08 (1)	00:54:48 (1) 00:28:40 (1)	01:23:50 (1) 00:29:01 (1)		7.2	00:26:08 00:29:01

Zawodników / Riders: 1

Ukończyło / Finished: 1

SĘDZIA GŁÓWNY / PRESIDENT OF THE COMMISSAIRES PANEL: Agnieszka KUNC

2026-07-05 Sobótka (POL)

ANALIZA WYŚCIGU / RACE ANALYSIS: Junior Młodszy / U17 Men

Organizator / Organizer: Ślęza Sobótka Bike Academy, Ślęzański Ośrodek Sportu i Rekreacji, Dyrektor wyścigu: Przemysław Bednarek

Okrążenie / Lap distance: 10.2 km

Ilość okrążeń / Laps: 3

Czas startu / Start time: 10:30:00

M-ce Place	Nr No	Rok YoB	Nazwisko i Imię / Drużyna Surname, FirstName / Team	okr. 1 lap 1	okr. 2 lap 2	Czas Time	Strata do zw. Str. do poprz.	km/h Avg	Min okr. Max okr.
1.	133	2011	KURPIEWSKI Ryszard DEICHMANN MAT SKSM SOBÓTKA	00:14:55 (1) 00:14:55 (1)	00:29:13 (1) 00:14:17 (1)	00:43:57 (1) 00:14:44 (1)		13.9	00:14:17 00:14:55
2.	130	2010	DEC Szymon KLUB KOLARSTWA WAŁBRZYCH	00:15:06 (3) 00:15:06 (3)	00:29:58 (2) 00:14:51 (3)	00:44:58 (2) 00:15:00 (5)	+01:01 +01:01	13.6	00:14:51 00:15:06
3.	136	2010	KOWALSKI Mateusz PHO3NIX CYCLING TEAM	00:15:08 (4) 00:15:08 (4)	00:30:13 (3) 00:15:04 (5)	00:45:18 (3) 00:15:04 (6)	+01:21 +00:20	13.5	00:15:04 00:15:08
4.	147	2010	BIELA Olivier ŁĘTOWNIA CYCLING ACADEMY	00:15:21 (5) 00:15:21 (5)	00:30:35 (5) 00:15:13 (6)	00:45:25 (4) 00:14:50 (3)	+01:28 +00:07	13.4	00:14:50 00:15:21
5.	139	2010	BĘBEN Tymon KS STOMIL POZNAŃ	00:15:42 (10) 00:15:42 (10)	00:30:38 (6) 00:14:55 (4)	00:45:36 (5) 00:14:58 (4)	+01:39 +00:11	13.4	00:14:55 00:15:42
6.	138	2011	JĘDROL Jan ŁĘTOWNIA CYCLING ACADEMY	00:15:38 (8) 00:15:38 (8)	00:30:54 (7) 00:15:16 (7)	00:46:05 (6) 00:15:10 (7)	+02:08 +00:29	13.2	00:15:10 00:15:38
7.	141	2011	MAKUCH Kacper ŁĘTOWNIA CYCLING ACADEMY	00:15:53 (13) 00:15:53 (13)	00:31:17 (9) 00:15:23 (9)	00:46:40 (7) 00:15:22 (8)	+02:43 +00:35	13.1	00:15:22 00:15:53
8.	135	2011	BEREŻNICKI Mikołaj JKK JELENIOGÓRSKI KLUB KOLARSKI	00:14:56 (2) 00:14:56 (2)	00:30:19 (4) 00:15:22 (8)	00:46:57 (8) 00:16:37 (17)	+03:00 +00:17	13.0	00:14:56 00:16:37
9.	131	2010	GÓRA Piotr DK GWARKI	00:15:34 (6) 00:15:34 (6)	00:31:09 (8) 00:15:34 (10)	00:46:58 (9) 00:15:49 (11)	+03:01 +00:01	13.0	00:15:34 00:15:49
10.	152	2011	KOŁACZ Szymon K.S. MTB MOSIR DUKLA	00:15:56 (14) 00:15:56 (14)	00:31:42 (11) 00:15:45 (11)	00:47:16 (10) 00:15:34 (9)	+03:19 +00:18	12.9	00:15:34 00:15:56
11.	142	2010	LEWICKI Jacek KLUB SPORTOWY „SPÓJNIA – WARSZAWA”	00:15:44 (11) 00:15:44 (11)	00:31:30 (10) 00:15:46 (12)	00:47:30 (11) 00:15:59 (13)	+03:33 +00:14	12.8	00:15:44 00:15:59
12.	137	2010	GOSŁAWSKI Antoni K.S KLIF CHŁAPOWO	00:15:36 (7) 00:15:36 (7)	00:31:56 (12) 00:16:19 (13)	00:47:33 (12) 00:15:37 (10)	+03:36 +00:03	12.8	00:15:36 00:16:19
13.	132	2010	ROGALSKI Łukasz TREK GDYNIA	00:18:09 (33) 00:18:09 (33)	00:32:53 (14) 00:14:44 (2)	00:47:40 (13) 00:14:46 (2)	+03:43 +00:07	12.8	00:14:44 00:18:09
14.	156	2011	KOŁODZIEJCZYK Marcin ŁĘTOWNIA CYCLING ACADEMY	00:16:06 (15) 00:16:06 (15)	00:32:26 (13) 00:16:19 (14)	00:48:46 (14) 00:16:20 (16)	+04:49 +01:06	12.5	00:16:06 00:16:20

2026-07-05 Sobótka (POL)

ANALIZA WYŚCIGU / RACE ANALYSIS: Junior Młodszy / U17 Men

M-ce Place	Nr No	Rok YoB	Nazwisko i imię / Drużyna Surname, FirstName / Team	okr. 1 lap 1	okr. 2 lap 2	Czas Time	Strata do zw. Str. do poprz.	km/h Avg	Min okr. Max okr.
15.	143	2011	PROKOPSKI Rafał KLUB KOLARSTWA WAŁBRZYCH	00:16:16 (16) 00:16:16 (16)	00:33:02 (16) 00:16:46 (17)	00:49:00 (15) 00:15:57 (12)	+05:03 +00:14	12.4	00:15:57 00:16:46
16.	150	2010	KRZYWY Ksawery K.S KLIF CHŁAPOWO	00:16:17 (18) 00:16:17 (18)	00:33:03 (17) 00:16:45 (16)	00:49:16 (16) 00:16:12 (14)	+05:19 +00:16	12.4	00:16:12 00:16:45
17.	134	2011	SEWERYN Leon DK GWARKI	00:15:40 (9) 00:15:40 (9)	00:33:08 (18) 00:17:27 (23)	00:49:28 (17) 00:16:20 (15)	+05:31 +00:12	12.3	00:15:40 00:17:27
18.	149	2011	CHMIELARSKI Grzegorz TREK GDYNIA	00:16:17 (17) 00:16:17 (17)	00:32:55 (15) 00:16:38 (15)	00:49:45 (18) 00:16:49 (19)	+05:48 +00:17	12.3	00:16:17 00:16:49
19.	146	2010	ADAMCZAK Bruno SKLEPKOMET ŚREM	00:16:49 (20) 00:16:49 (20)	00:34:01 (20) 00:17:11 (20)	00:50:41 (19) 00:16:40 (18)	+06:44 +00:56	12.0	00:16:40 00:17:11
20.	148	2011	OŁDAK Leon KLUB SPORTOWY „SPÓJNIA – WARSZAWA”	00:17:13 (24) 00:17:13 (24)	00:34:11 (21) 00:16:57 (19)	00:51:02 (20) 00:16:51 (20)	+07:05 +00:21	11.9	00:16:51 00:17:13
21.	159	2010	BERNAL Maksymilian UNRESTRICTED TEAM	00:17:09 (23) 00:17:09 (23)	00:34:00 (19) 00:16:51 (18)	00:51:10 (21) 00:17:09 (21)	+07:13 +00:08	11.9	00:16:51 00:17:09
22.	160	2010	KOTASIŃSKI Bartosz CZKKS KOLEJARZ-JURA CZEŚTOCHOWA	00:17:04 (22) 00:17:04 (22)	00:34:29 (23) 00:17:24 (21)	00:51:58 (22) 00:17:29 (23)	+08:01 +00:48	11.7	00:17:04 00:17:29
23.	162	2010	BRUDZIŃSKI Wojciech JKK JELENIOGÓRSKI KLUB KOLARSKI	00:16:59 (21) 00:16:59 (21)	00:34:27 (22) 00:17:27 (22)	00:52:04 (23) 00:17:37 (25)	+08:07 +00:06	11.7	00:16:59 00:17:37
24.	153	2011	KAMIŃSKI Szymon K.S KLIF CHŁAPOWO	00:16:28 (19) 00:16:28 (19)	00:35:30 (25) 00:19:02 (30)	00:52:46 (24) 00:17:16 (22)	+08:49 +00:42	11.5	00:16:28 00:19:02
25.	176	2011	WIERZYCKI Wit SKK SZCZECIŃSKI KLUB KOLARSKI	00:17:40 (26) 00:17:40 (26)	00:35:09 (24) 00:17:29 (24)	00:52:59 (25) 00:17:49 (28)	+09:02 +00:13	11.5	00:17:29 00:17:49
26.	163	2010	KOT Bartłomiej DEICHMANN MAT SKSM SOBÓTKA	00:17:49 (29) 00:17:49 (29)	00:35:36 (26) 00:17:46 (25)	00:53:26 (26) 00:17:49 (29)	+09:29 +00:27	11.4	00:17:46 00:17:49
27.	171	2010	SZCZEPANIK Hubert K.S. MTB MOSIR DUKLA	00:17:56 (32) 00:17:56 (32)	00:36:14 (27) 00:18:17 (26)	00:53:59 (27) 00:17:45 (27)	+10:02 +00:33	11.3	00:17:45 00:18:17
28.	151	2010	KRUSZEWSKI Dawid K.S KLIF CHŁAPOWO	00:17:35 (25) 00:17:35 (25)	00:36:25 (28) 00:18:50 (28)	00:54:04 (28) 00:17:39 (26)	+10:07 +00:05	11.3	00:17:35 00:18:50
29.	144	2011	HERBOWSKI Adam KLUB KOLARSTWA WAŁBRZYCH	00:15:52 (12) 00:15:52 (12)	00:36:47 (30) 00:20:55 (39)	00:54:19 (29) 00:17:32 (24)	+10:22 +00:15	11.2	00:15:52 00:20:55
30.	154	2010	ŚWIETLIICKI Borys K.S KLIF CHŁAPOWO	00:17:49 (28) 00:17:49 (28)	00:36:28 (29) 00:18:39 (27)	00:55:10 (30) 00:18:42 (32)	+11:13 +00:51	11.0	00:17:49 00:18:42

2026-07-05 Sobótka (POL)

ANALIZA WYŚCIGU / RACE ANALYSIS: Junior Młodszy / U17 Men

M-ce Place	Nr No	Rok YoB	Nazwisko i imię / Drużyna Surname, FirstName / Team	okr. 1 lap 1	okr. 2 lap 2	Czas Time	Strata do zw. Str. do poprz.	km/h Avg	Min okr. Max okr.
31.	161		2011 OCHOCIŃSKI Cyprian TREK GDYNIA	00:17:50 (30) 00:17:50 (30)	00:37:03 (31) 00:19:12 (31)	00:55:40 (31) 00:18:37 (31)	+11:43 +00:30	10.9	00:17:50 00:19:12
32.	166		2011 MŁODAWSKI Jan UKS "TOWARZYSTWO ROZWOJU SPORTU" SUSZ	00:18:26 (35) 00:18:26 (35)	00:37:52 (34) 00:19:26 (34)	00:56:28 (32) 00:18:35 (30)	+12:31 +00:48	10.8	00:18:26 00:19:26
33.	172		2010 FUNTOWICZ Oskar KS N-BIKE TRADE AGRO ACADEMY	00:18:10 (34) 00:18:10 (34)	00:37:09 (32) 00:18:58 (29)	00:56:46 (33) 00:19:37 (36)	+12:49 +00:18	10.7	00:18:10 00:19:37
34.	164		2010 BIAŁEK Aleksander UKS "TOWARZYSTWO ROZWOJU SPORTU" SUSZ	00:18:32 (36) 00:18:32 (36)	00:37:56 (35) 00:19:24 (33)	00:57:06 (34) 00:19:09 (34)	+13:09 +00:20	10.7	00:18:32 00:19:24
35.	158		2011 ŁOJEWSKI Jakub DEICHMANN MAT SKSM SOBÓTKA	00:17:56 (31) 00:17:56 (31)	00:37:16 (33) 00:19:20 (32)	00:57:15 (35) 00:19:58 (38)	+13:18 +00:09	10.6	00:17:56 00:19:58
36.	165		2011 TOMASZEWSKI Wojciech DK GWARKI	00:17:49 (27) 00:17:49 (27)	00:38:26 (36) 00:20:37 (38)	00:57:53 (36) 00:19:27 (35)	+13:56 +00:38	10.5	00:17:49 00:20:37
37.	167		2010 PIETRUSZKA Hubert K.S. MTB MOSIR DUKLA	00:19:31 (38) 00:19:31 (38)	00:39:08 (37) 00:19:37 (35)	00:58:13 (37) 00:19:05 (33)	+14:16 +00:20	10.5	00:19:05 00:19:37
38.	169		2010 URBANIK Bartosz K.S. MTB MOSIR DUKLA	00:19:49 (39) 00:19:49 (39)	00:39:46 (38) 00:19:56 (36)	00:59:23 (38) 00:19:37 (37)	+15:26 +01:10	10.3	00:19:37 00:19:56
39.	173		2011 WRZOŁEK Filip WARSZAWSKI KLUB KOLARSKI	00:19:29 (37) 00:19:29 (37)	00:39:50 (39) 00:20:20 (37)	01:01:47 (39) 00:21:57 (39)	+17:50 +02:24	9.9	00:19:29 00:21:57
40.	174		2011 MAJGIER Dawid WARSZAWSKI KLUB KOLARSKI	00:20:10 (40) 00:20:10 (40)	00:41:41 (40) 00:21:31 (40)		-1		00:20:10 00:21:31
41.	175		2011 SIUDEK Wiktor DK GWARKI	00:20:50 (41) 00:20:50 (41)	00:43:36 (41) 00:22:45 (42)		-1		00:20:50 00:22:45
42.	168		2011 PREISS Wojciech SKLEPKOMET ŚREM	00:21:40 (42) 00:21:40 (42)	00:43:40 (42) 00:22:00 (41)		-1		00:21:40 00:22:00
	155		2010 MARCINIEC Igor DEICHMANN MAT SKSM SOBÓTKA			DNS			
	157		2010 KĘDZIOR Wojciech KS LUBOŃ SKOMIELNA BIAŁA			DNS			

Zawodników / Riders: 44

Ukończyło / Finished: 42

SĘDZIA GŁÓWNY / PRESIDENT OF THE COMMISSAIRES PANEL: Agnieszka KUNC

2026-07-05 Sobótka (POL)















ANALIZA WYŚCIGU / RACE ANALYSIS: Elita Kobiety / Elite Women

Organizator / Organizer: Ślęza Sobótka Bike Academy, Ślęzański Ośrodek Sportu i Rekreacji, Dyrektor wyścigu: Przemysław Bednarek

Okrążenie / Lap distance: 17 km

Ilość okrążeń / Laps: 5

Czas startu / Start time: 12:00:00

M-ce Place	Nr No	Rok YoB	Nazwisko i Imię / Drużyna Surname, FirstName / Team	okr. 1 lap 1	okr. 2 lap 2	okr. 3 lap 3	okr. 4 lap 4	Czas Time	Strata do zw. Str. do poprz.	km/h Avg	Min okr. Max okr.
1.	100		1998 CZABOK Klaudia WARSZAWSKI KLUB KOLARSKI	00:16:17 (1) 00:16:17 (1)	00:33:06 (1) 00:16:49 (1)	00:49:41 (1) 00:16:34 (1)	01:06:40 (1) 00:16:59 (1)	01:23:41 (1) 00:17:00 (1)		12.1	00:16:17 00:17:00
2.	102		2007 U23 GLINIECKA Nikola SUPERIOR ZATOR	00:16:18 (2) 00:16:18 (2)	00:33:07 (2) 00:16:49 (2)	00:50:09 (2) 00:17:01 (2)	01:07:37 (2) 00:17:28 (2)	01:25:10 (2) 00:17:33 (4)	+01:29 +01:29	11.9	00:16:18 00:17:33
3.	104		2005 U23 CHOMA Laura CHOMA RACING TSR	00:17:13 (3) 00:17:13 (3)	00:34:15 (3) 00:17:02 (3)	00:51:36 (3) 00:17:20 (3)	01:09:18 (3) 00:17:41 (3)	01:27:00 (3) 00:17:42 (5)	+03:19 +01:50	11.7	00:17:02 00:17:42
4.	101		1990 KRZYSTAŁA Zuzanna PHO3NIX CYCLING TEAM	00:17:17 (4) 00:17:17 (4)	00:34:43 (4) 00:17:25 (4)	00:52:34 (4) 00:17:51 (5)	01:10:55 (4) 00:18:20 (5)	01:28:12 (4) 00:17:17 (2)	+04:31 +01:12	11.5	00:17:17 00:18:20
5.	103		1998 BIAŁEK Antonina WARSZAWSKI KLUB KOLARSKI	00:17:33 (5) 00:17:33 (5)	00:35:34 (5) 00:18:01 (6)	00:53:28 (5) 00:17:53 (6)	01:11:18 (5) 00:17:49 (4)	01:28:45 (5) 00:17:27 (3)	+05:04 +00:33	11.4	00:17:27 00:18:01
6.	110		2007 U23 GABORSKA Anna MAT ATOM DEWELOPER WROCLAW	00:17:53 (6) 00:17:53 (6)	00:35:47 (6) 00:17:54 (5)	00:56:22 (7) 00:20:35 (10)	01:15:40 (7) 00:19:18 (7)	01:34:15 (6) 00:18:34 (6)	+10:34 +05:30	10.8	00:17:53 00:20:35
7.	106		2007 U23 DOBRZYŃSKA Natalia WARSZAWSKI KLUB KOLARSKI	00:20:12 (10) 00:20:12 (10)	00:38:14 (9) 00:18:02 (7)	00:56:04 (6) 00:17:50 (4)	01:15:10 (6) 00:19:05 (6)	01:34:45 (7) 00:19:35 (7)	+11:04 +00:30	10.7	00:17:50 00:20:12
8.	111		2007 U23 KOZDRAŚ Hanna WARSZAWSKI KLUB KOLARSKI	00:18:37 (7) 00:18:37 (7)	00:37:12 (7) 00:18:35 (8)	00:56:32 (8) 00:19:19 (8)	01:15:57 (8) 00:19:24 (8)	01:35:37 (8) 00:19:40 (8)	+11:56 +00:52	10.6	00:18:35 00:19:40
9.	113		2004 U23 SZULC Laura AZS WRATISLAVIA WROCLAW	00:18:41 (8) 00:18:41 (8)	00:37:38 (8) 00:18:57 (9)	00:56:49 (9) 00:19:10 (7)	01:16:33 (9) 00:19:43 (9)	01:37:55 (9) 00:21:22 (9)	+14:14 +02:18	10.4	00:18:41 00:21:22
10.	112		2006 U23 BANASIAK Anna ELMAR TEAM / ELMAR BHP	00:19:51 (9) 00:19:51 (9)	00:39:37 (10) 00:19:46 (10)	00:59:26 (10) 00:19:48 (9)	01:20:12 (10) 00:20:46 (10)		-1		00:19:46 00:20:46
11.	107		2006 U23 BODKOWSKA Sara KS LUBOŃ SKOMIELNA BIAŁA	00:20:19 (11) 00:20:19 (11)	00:41:35 (11) 00:21:15 (11)	01:02:32 (11) 00:20:57 (11)			-2		00:20:19 00:21:15
12.	105		2007 U23 KAARJÄRV Mairit MTB TEAM ESTONIA	00:20:22 (12) 00:20:22 (12)	00:41:56 (12) 00:21:33 (12)	01:03:52 (12) 00:21:55 (12)			-2		00:20:22 00:21:55
	108		2004 U23 ŻUR Kinga DK GWARKI					DNF			
	109		1997 JEZIORSKA Patrycja FUNDACJA PIOTROWSKI BIKES / JEZIOR.BIKE					DNS			



2026-07-05 Sobótka (POL)

ANALIZA WYŚCIGU / RACE ANALYSIS: Elita Kobiety / Elite Women

M-ce	Nr	Rok	Nazwisko i Imię / Drużyna	okr. 1	okr. 2	okr. 3	okr. 4	Czas	Strata do zw.	km/h	Min okr.
Place	No	YoB	Surname, FirstName / Team	lap 1	lap 2	lap 3	lap 4	Time	Str. do poprz.	Avg	Max okr.

Zawodników / Riders: 14

Ukończyło / Finished: 12

SĘDZIA GŁÓWNY / PRESIDENT OF THE COMMISSAIRES PANEL: Agnieszka KUNC

2026-07-05 Sobótka (POL)

ANALIZA WYŚCIGU / RACE ANALYSIS: Juniorka / Junior Women

Organizator / Organizer: Ślęza Sobótka Bike Academy, Ślęzański Ośrodek Sportu i Rekreacji, Dyrektor wyścigu: Przemysław Bednarek

Okrążenie / Lap distance: 13.6 km

Ilość okrążeń / Laps: 4

Czas startu / Start time: 12:01:00

M-ce Place	Nr No	Rok YoB	Nazwisko i Imię / Drużyna Surname, FirstName / Team	okr. 1 lap 1	okr. 2 lap 2	okr. 3 lap 3	Czas Time	Strata do zw. Str. do poprz.	km/h Avg	Min okr. Max okr.
1.	390	2009	KUCHARSKA Antonina K.S KLIF CHŁAPOWO	00:17:05 (1) 00:17:05 (1)	00:34:37 (1) 00:17:31 (1)	00:52:43 (1) 00:18:05 (1)	01:10:34 (1) 00:17:50 (1)		11.5	00:17:05 00:18:05
2.	391	2008	POROŚ Karolina VELO TALENT CYCLING TEAM	00:18:19 (2) 00:18:19 (2)	00:37:43 (3) 00:19:23 (3)	00:56:14 (2) 00:18:31 (2)	01:14:57 (2) 00:18:42 (2)	+04:23 +04:23	10.8	00:18:19 00:19:23
3.	392	2008	AMBROŹKIEWICZ Maria PHO3NIX CYCLING TEAM	00:18:34 (3) 00:18:34 (3)	00:37:42 (2) 00:19:07 (2)	00:56:49 (3) 00:19:07 (3)	01:17:04 (3) 00:20:15 (4)	+06:30 +02:07	10.5	00:18:34 00:20:15
4.	395	2008	BINDACZ Emilia GRUPA KOLARSKA VIKTORIA RYBNIK	00:19:02 (4) 00:19:02 (4)	00:38:58 (4) 00:19:55 (4)	00:59:26 (4) 00:20:28 (4)	01:19:24 (4) 00:19:57 (3)	+08:50 +02:20	10.2	00:19:02 00:20:28
5.	394	2008	KORONA Lena GRUPA KOLARSKA VIKTORIA RYBNIK	00:19:54 (5) 00:19:54 (5)	00:40:16 (5) 00:20:22 (5)	01:01:11 (5) 00:20:54 (5)	01:22:15 (5) 00:21:03 (5)	+11:41 +02:51	9.9	00:19:54 00:21:03
6.	396	2009	WASZKIS Zofia PHO3NIX CYCLING TEAM	00:19:55 (6) 00:19:55 (6)	00:40:31 (6) 00:20:36 (6)	01:02:46 (6) 00:22:14 (6)	01:25:20 (6) 00:22:34 (6)	+14:46 +03:05	9.5	00:19:55 00:22:34
7.	397	2009	SKRZYPIEC Oliwia GRUPA KOLARSKA VIKTORIA RYBNIK	00:26:25 (7) 00:26:25 (7)	00:54:43 (7) 00:28:18 (7)			-2		00:26:25 00:28:18

Zawodników / Riders: 7

Ukończyło / Finished: 7

SĘDZIA GŁÓWNY / PRESIDENT OF THE COMMISSAIRES PANEL: Agnieszka KUNC

2026-07-05 Sobótka (POL)

ANALIZA WYŚCIGU / RACE ANALYSIS: Juniorka Młodsza / U17 Women

Organizator / Organizer: Ślęza Sobótka Bike Academy, Ślęzański Ośrodek Sportu i Rekreacji, Dyrektor wyścigu: Przemysław Bednarek

Okrążenie / Lap distance: 10.2 km


Ilość okrążeń / Laps: 3

Czas startu / Start time: 12:02:00

M-ce Place	Nr No	Rok YoB	Nazwisko i Imię / Drużyna Surname, FirstName / Team	okr. 1 lap 1	okr. 2 lap 2	Czas Time	Strata do zw. Str. do poprz.	km/h Avg	Min okr. Max okr.
1.	276	2010	PIRÓG Natalia PHO3NIX CYCLING TEAM	00:16:36 (1)	00:33:27 (1)	00:50:47 (1)		12.0	00:16:36 00:17:19
2.	272	2011	ŻUK Milena DEICHMANN MAT SKSM SOBÓTKA	00:18:47 (5)	00:37:15 (3)	00:55:48 (2)	+05:01	10.9	00:18:27 00:18:47
3.	271	2011	PACHOCKA Weronika KLUB SPORTOWY „SPÓJNIA – WARSZAWA”	00:18:17 (3)	00:37:09 (2)	00:56:28 (3)	+05:41	10.8	00:18:17 00:19:19
4.	284	2010	OSTAFIN Inga KS LUBOŃ SKOMIELNA BIAŁA	00:18:54 (7)	00:38:12 (5)	00:57:01 (4)	+06:14	10.7	00:18:48 00:19:18
5.	270	2011	SPILOK Aleksandra JKK JELENIOGÓRSKI KLUB KOLARSKI	00:18:40 (4)	00:38:11 (4)	00:57:38 (5)	+06:51	10.6	00:18:40 00:19:31
6.	274	2011	PIĘTKA Karolina WARSZAWSKI KLUB KOLARSKI	00:18:49 (6)	00:38:26 (6)	00:58:04 (6)	+07:17	10.5	00:18:49 00:19:37
7.	275	2010	PISIEWICZ Julia DK GWARKI	00:19:57 (8)	00:40:34 (7)	01:01:20 (7)	+10:33	9.9	00:19:57 00:20:46
8.	279	2011	MOTYKA Natalia CWKS RESOVIA RZESZÓW	00:20:38 (10)	00:42:17 (9)	01:03:12 (8)	+12:25	9.6	00:20:38 00:21:38
9.	278	2011	KŁOSOWSKA Hanna KLUB KOLARSTWA WAŁBRZYCH	00:20:25 (9)	00:41:45 (8)	01:03:12 (9)	+12:25	9.6	00:20:25 00:21:26
10.	277	2010	DRABIK Kinga ŁĘTOWNIA CYCLING ACADEMY	00:21:14 (11)	00:42:57 (10)	01:04:13 (10)	+13:26	9.5	00:21:14 00:21:42
11.	282	2010	DRAGOSZ Wiktoria ŁĘTOWNIA CYCLING ACADEMY	00:23:15 (14)	00:46:21 (11)	01:10:01 (11)	+19:14	8.7	00:23:06 00:23:40
12.	285	2011	MAJKOWSKA Zuzanna WARSZAWSKI KLUB KOLARSKI	00:22:51 (13)	00:47:05 (12)		-1		00:22:51 00:24:13
13.	286	2011	DROBNIAK Lena LKS TRASA ZIELONA GÓRA	00:24:54 (15)	00:50:03 (13)		-1		00:24:54 00:25:09
	273	2010	PACHOCKA Dorota KLUB SPORTOWY „SPÓJNIA – WARSZAWA”	00:17:39 (2)		DNF			00:17:39 00:17:39

2026-07-05 Sobótka (POL)

ANALIZA WYŚCIGU / RACE ANALYSIS: Juniorka Młodsza / U17 Women

M-ce	Nr	Rok	Nazwisko i Imię / Drużyna	okr. 1	okr. 2	Czas	Strata do zw.	km/h	Min okr.
Place	No	YoB	Surname, FirstName / Team	lap 1	lap 2	Time	Str. do poprz.	Avg	Max okr.
	281	 2010	JAROSZCZUK Lena UKS "TOWARZYSTWO ROZWOJU SPORTU" SUSZ	00:21:46 (12)		DNF			00:21:46
				00:21:46 (12)					00:21:46

Zawodników / Riders: 15

Ukończyło / Finished: 13

SĘDZIA GŁÓWNY / PRESIDENT OF THE COMMISSAIRES PANEL: Agnieszka KUNC

2026-07-05 Sobótka (POL)

ANALIZA WYŚCIGU / RACE ANALYSIS: Elita / Elite Men

Organizator / Organizer: Ślęza Sobótka Bike Academy, Ślęzański Ośrodek Sportu i Rekreacji, Dyrektor wyścigu: Przemysław Bednarek

Okrążenie / Lap distance: 23.8 km

Ilość okrążeń / Laps: 7

Czas startu / Start time: 14:00:00

M-ce	Nr	Rok	Nazwisko i Imię / Drużyna	okr. 1	okr. 2	okr. 3	okr. 4	okr. 5	okr. 6	Czas	Strata do zw.	km/h	Min okr.
Place	No	YoB	Surname, FirstName / Team	lap 1	lap 2	lap 3	lap 4	lap 5	lap 6	Time	Str. do poprz.	Avg	Max okr.
1.	1	1998	OSTASZEWSKI Karol JBG-2 TEAM	00:13:48 (3) 00:13:48 (3)	00:27:12 (3) 00:13:23 (1)	00:40:46 (2) 00:13:34 (1)	00:54:00 (1) 00:13:14 (1)	01:07:34 (1) 00:13:34 (1)	01:21:22 (1) 00:13:47 (1)	01:35:36 (1) 00:14:14 (1)		14.9	00:13:14 00:14:14
2.	4	2007 U23 (1)	HANKUS Piotr PHO3NIX CYCLING TEAM	00:13:45 (1) 00:13:45 (1)	00:27:09 (1) 00:13:24 (3)	00:40:45 (1) 00:13:35 (2)	00:54:07 (2) 00:13:22 (2)	01:08:07 (2) 00:13:59 (2)	01:22:22 (2) 00:14:15 (2)	01:36:41 (2) 00:14:18 (2)	+01:05 +01:05	14.7	00:13:22 00:14:18
3.	2	1997	ŠEVCŮ Tomáš AMENITY EXTREM SPORT TEAM	00:13:46 (2) 00:13:46 (2)	00:27:10 (2) 00:13:24 (2)	00:40:47 (3) 00:13:37 (3)	00:54:29 (3) 00:13:42 (3)	01:08:53 (3) 00:14:23 (3)	01:23:43 (3) 00:14:50 (3)	01:38:44 (3) 00:15:00 (3)	+03:08 +02:03	14.4	00:13:24 00:15:00
4.	8	2007 U23 (2)	STRUZIK Aleksander WARSZAWSKI KLUB KOLARSKI	00:14:02 (4) 00:14:02 (4)	00:28:28 (4) 00:14:26 (4)	00:43:18 (4) 00:14:50 (4)	00:58:02 (4) 00:14:43 (4)	01:12:56 (4) 00:14:54 (4)	01:27:56 (4) 00:15:00 (4)	01:43:14 (4) 00:15:17 (4)	+07:38 +04:30	13.8	00:14:02 00:15:17
5.	6	2004 U23 (3)	PETRYSZYN Maciej DECATHLON HURAGAN WOŁOMIN	00:14:22 (5) 00:14:22 (5)	00:29:07 (5) 00:14:44 (5)	00:43:58 (5) 00:14:50 (5)	00:58:58 (5) 00:15:00 (5)	01:14:01 (5) 00:15:03 (5)	01:29:15 (5) 00:15:13 (5)	01:45:03 (5) 00:15:48 (5)	+09:27 +01:49	13.5	00:14:22 00:15:48
6.	15	2007 U23 (4)	GRUCA Michał KAMYK RADZYMIN MTB TEAM	00:15:12 (6) 00:15:12 (6)	00:30:28 (6) 00:15:16 (6)	00:45:34 (6) 00:15:06 (6)	01:00:45 (6) 00:15:10 (6)	01:16:25 (6) 00:15:39 (6)	01:32:59 (6) 00:16:34 (6)		-1		00:15:06 00:16:34
7.	10	2005 U23 (5)	KALETA Filip KS LUBOŃ SKOMIELNA BIAŁA	00:16:07 (11) 00:16:07 (11)	00:32:08 (7) 00:16:00 (7)	00:48:22 (7) 00:16:14 (8)	01:05:07 (7) 00:16:45 (7)	01:21:58 (7) 00:16:50 (7)			-2		00:16:00 00:16:50
8.	11	2007 U23 (6)	ŁODEJ Leon GRUPA KOLARSKA VIKTORIA R	00:15:38 (7) 00:15:38 (7)	00:33:09 (11) 00:17:31 (12)	00:49:14 (8) 00:16:05 (7)	01:06:16 (8) 00:17:01 (10)				-3		00:15:38 00:17:31
9.	20	2004 U23 (7)	RÓŻYCKI Filip NIEZRZESZONY	00:16:06 (10) 00:16:06 (10)	00:32:58 (9) 00:16:52 (9)	00:49:37 (9) 00:16:38 (9)	01:06:38 (9) 00:17:01 (9)				-3		00:16:06 00:17:01
10.	18	2005 U23 (8)	CHODKIEWICZ Kacper KAMYK RADZYMIN MTB TEAM	00:16:20 (12) 00:16:20 (12)	00:33:19 (12) 00:16:59 (11)	00:50:09 (10) 00:16:49 (10)	01:07:06 (10) 00:16:56 (8)				-3		00:16:20 00:16:59
11.	9	2000	ARMATYS Grzegorz DĘBICKI KLUB KOLARSKI GRY	00:16:04 (9) 00:16:04 (9)	00:32:47 (8) 00:16:42 (8)	00:50:34 (11) 00:17:46 (11)	01:08:47 (11) 00:18:13 (11)				-3		00:16:04 00:18:13
12.	13	2007 U23 (9)	CHODKIEWICZ Szymon KAMYK RADZYMIN MTB TEAM	00:16:03 (8) 00:16:03 (8)	00:33:01 (10) 00:16:57 (10)	00:51:53 (12) 00:18:52 (13)					-4		00:16:03 00:18:52
13.	19	2006 U23 (10)	MANDES Stefan WARSZAWSKI KLUB KOLARSKI	00:16:52 (14) 00:16:52 (14)	00:34:36 (13) 00:17:44 (13)	00:52:46 (13) 00:18:10 (12)					-4		00:16:52 00:18:10
14.	16	1997	LASKOWSKI Michał KS AGH	00:19:31 (15) 00:19:31 (15)	00:39:08 (14) 00:19:37 (14)						-5		00:19:31 00:19:37

2026-07-05 Sobótka (POL)

ANALIZA WYŚCIGU / RACE ANALYSIS: Elita / Elite Men

M-ce	Nr	Rok	Nazwisko i Imię / Drużyna	okr. 1	okr. 2	okr. 3	okr. 4	okr. 5	okr. 6	Czas	Strata do zw.	km/h	Min okr.
Place	No	YoB	Surname, FirstName / Team	lap 1	lap 2	lap 3	lap 4	lap 5	lap 6	Time	Str. do poprz.	Avg	Max okr.
15.	17	2007	BACA Jakub DĘBICKI KLUB KOLARSKI GRY	00:22:45 (16)	00:44:03 (15)						-5		00:21:17
	7	2007	ZDUNIAK Franciszek WARSZAWSKI KLUB KOLARSKI	00:22:45 (16)	00:21:17 (15)					DNF			00:22:45
	21	2006	MAREK Kamil MTB MOSIR DUKLA	00:16:51 (13)						DNF			00:16:51
	5	1992	JEZIORSKI Maciej NIEZRZESZONY / JEZIOR.BIK	00:25:38 (17)						DNF			00:25:38
										DNS			00:25:38

Zawodników / Riders: 18

Ukończyło / Finished: 15

SĘDZIA GŁÓWNY / PRESIDENT OF THE COMMISSAIRES PANEL: Agnieszka KUNC

2026-07-05 Sobótka (POL)















ANALIZA WYŚCIGU / RACE ANALYSIS: Junior / Junior Men

Organizator / Organizer: Ślęza Sobótka Bike Academy, Ślęzański Ośrodek Sportu i Rekreacji, Dyrektor wyścigu: Przemysław Bednarek

Okrażenie / Lap distance: 17 km

















Ilość okrażen / Laps: 5

Czas startu / Start time: 14:02:00

M-ce Place	Nr No	Rok YoB	Nazwisko i Imię / Drużyna Surname, FirstName / Team	okr. 1 lap 1	okr. 2 lap 2	okr. 3 lap 3	okr. 4 lap 4	Czas Time	Strata do zw. Str. do poprz.	km/h Avg	Min okr. Max okr.
1.	401		ZYGMUNTOWICZ Kacper PHO3NIX CYCLING TEAM	00:14:37 (2) 00:14:37 (2)	00:29:08 (2) 00:14:30 (2)	00:43:23 (1) 00:14:15 (1)	00:57:32 (1) 00:14:08 (1)	01:12:05 (1) 00:14:33 (2)		14.1	00:14:08 00:14:37
2.	400		GDULA Krzysztof PHO3NIX CYCLING TEAM	00:14:36 (1) 00:14:36 (1)	00:29:07 (1) 00:14:30 (1)	00:43:49 (3) 00:14:42 (3)	00:58:29 (3) 00:14:39 (3)	01:12:57 (2) 00:14:28 (1)	+00:52 +00:52	13.9	00:14:28 00:14:42
3.	405		DĄBROWSKI Krzysztof KAMYK RADZYMIN MTB TEAM	00:14:39 (4) 00:14:39 (4)	00:29:12 (3) 00:14:33 (3)	00:43:45 (2) 00:14:32 (2)	00:58:24 (2) 00:14:39 (2)	01:13:37 (3) 00:15:13 (5)	+01:32 +00:40	13.8	00:14:32 00:15:13
4.	402		BANAŚ Szymon K.S KLIF CHŁAPOWO	00:14:38 (3) 00:14:38 (3)	00:29:38 (4) 00:15:00 (4)	00:46:02 (5) 00:16:23 (10)	01:02:08 (6) 00:16:05 (9)	01:16:49 (4) 00:14:40 (3)	+04:44 +03:12	13.2	00:14:38 00:16:23
5.	414		GRABOWY Antoni CWKS RESOVIA RZESZÓW	00:15:23 (8) 00:15:23 (8)	00:30:41 (6) 00:15:17 (6)	00:46:13 (6) 00:15:32 (6)	01:01:44 (4) 00:15:30 (4)	01:16:55 (5) 00:15:10 (4)	+04:50 +00:06	13.2	00:15:10 00:15:32
6.	409		BANAŚ Karol K.S KLIF CHŁAPOWO	00:15:11 (7) 00:15:11 (7)	00:31:04 (8) 00:15:53 (9)	00:46:28 (7) 00:15:23 (5)	01:02:06 (5) 00:15:38 (5)	01:17:20 (6) 00:15:14 (6)	+05:15 +00:25	13.1	00:15:11 00:15:53
7.	406		MROWIŃSKI Antoni KAMYK RADZYMIN MTB TEAM	00:15:26 (9) 00:15:26 (9)	00:30:56 (7) 00:15:29 (7)	00:46:38 (8) 00:15:42 (7)	01:02:17 (7) 00:15:38 (6)	01:18:35 (7) 00:16:17 (9)	+06:30 +01:15	12.9	00:15:26 00:16:17
8.	411		GARDZIELEWSKI Kacper K.S KLIF CHŁAPOWO	00:15:28 (10) 00:15:28 (10)	00:32:00 (12) 00:16:32 (13)	00:48:19 (11) 00:16:18 (9)	01:04:08 (10) 00:15:48 (8)	01:19:36 (8) 00:15:27 (7)	+07:31 +01:01	12.8	00:15:27 00:16:32
9.	412		MAZIŃSKI Igor UKS "TOWARZYSTWO ROZWOJU SPORTU" SUSZ	00:15:39 (12) 00:15:39 (12)	00:31:21 (9) 00:15:41 (8)	00:48:04 (10) 00:16:43 (13)	01:03:45 (9) 00:15:40 (7)	01:20:11 (9) 00:16:26 (10)	+08:06 +00:35	12.7	00:15:39 00:16:43
10.	408		FILIPOWICZ Antoni VELO TALENT CYCLING TEAM	00:15:37 (11) 00:15:37 (11)	00:31:44 (10) 00:16:07 (10)	00:47:38 (9) 00:15:54 (8)	01:04:12 (11) 00:16:33 (12)	01:20:52 (10) 00:16:40 (12)	+08:47 +00:41	12.6	00:15:37 00:16:40
11.	419		BĄCIK Jakub K.S KLIF CHŁAPOWO	00:16:15 (17) 00:16:15 (17)	00:32:28 (14) 00:16:12 (11)	00:48:52 (12) 00:16:24 (11)	01:05:37 (13) 00:16:44 (13)	01:22:13 (11) 00:16:36 (11)	+10:08 +01:21	12.4	00:16:12 00:16:44
12.	410		GAŁAT Kacper DĘBICKI KLUB KOLARSKI GRYF	00:16:01 (16) 00:16:01 (16)	00:32:28 (15) 00:16:27 (12)	00:49:02 (13) 00:16:33 (12)	01:06:07 (14) 00:17:05 (14)	01:23:17 (12) 00:17:09 (14)	+11:12 +01:04	12.2	00:16:01 00:17:09
13.	413		JAGOS Olivier PHO3NIX CYCLING TEAM	00:15:49 (13) 00:15:49 (13)	00:32:35 (16) 00:16:46 (15)	00:49:54 (16) 00:17:18 (17)	01:07:14 (16) 00:17:20 (18)	01:23:30 (13) 00:16:15 (8)	+11:25 +00:13	12.2	00:15:49 00:17:20
14.	418		KWARTNIK Hieronim KAMYK RADZYMIN MTB TEAM	00:16:23 (19) 00:16:23 (19)	00:33:30 (19) 00:17:07 (20)	00:50:15 (17) 00:16:45 (14)	01:07:22 (17) 00:17:06 (15)	01:24:08 (14) 00:16:46 (13)	+12:03 +00:38	12.1	00:16:23 00:17:07










2026-07-05 Sobótka (POL)

ANALIZA WYŚCIGU / RACE ANALYSIS: Junior / Junior Men

M-ce	Nr	Rok	Nazwisko i Imię / Drużyna	okr. 1	okr. 2	okr. 3	okr. 4	Czas	Strata do zw.	km/h	Min okr.
Place	No	YoB	Surname, FirstName / Team	lap 1	lap 2	lap 3	lap 4	Time	Str. do poprz.	Avg	Max okr.
15.	415		2008 NIKONIUK Błażej KLUB KOLARSTWA WAŁBRZYCH	00:15:49 (14) 00:15:49 (14)	00:32:53 (17) 00:17:03 (18)	00:50:44 (18) 00:17:51 (24)	01:06:51 (15) 00:16:06 (10)	01:24:25 (15) 00:17:34 (15)	+12:20 +00:17	12.0	00:15:49 00:17:51
16.	404		2009 KACZOROWSKI Leon CYKLO KWIDZYN	00:14:50 (5) 00:14:50 (5)	00:31:49 (11) 00:16:59 (17)	00:49:09 (14) 00:17:19 (18)	01:05:16 (12) 00:16:07 (11)	01:24:42 (16) 00:19:25 (17)	+12:37 +00:17	12.0	00:14:50 00:19:25
17.	407		2008 BEREŻNICKI Kosma JKK JELENIOGÓRSKI KLUB KOLARSKI	00:15:52 (15) 00:15:52 (15)	00:32:27 (13) 00:16:34 (14)	00:49:36 (15) 00:17:09 (16)	01:07:38 (18) 00:18:01 (23)	01:25:51 (17) 00:18:12 (16)	+13:46 +01:09	11.8	00:15:52 00:18:12
18.	421		2008 JAKUBCZYK Józef WARSZAWSKI KLUB KOLARSKI	00:16:48 (21) 00:16:48 (21)	00:34:05 (22) 00:17:16 (23)	00:51:09 (20) 00:17:04 (15)	01:09:09 (19) 00:17:59 (22)	-1			00:16:48 00:17:59
19.	430		2008 PŁONKA Daniel SUPERIOR ZATOR	00:17:12 (25) 00:17:12 (25)	00:34:32 (24) 00:17:20 (24)	00:52:03 (22) 00:17:30 (21)	01:09:15 (20) 00:17:11 (17)	-1			00:17:11 00:17:30
20.	439		2008 ZALĘSKI Kamil NIESTOWARZYSZONY/PRZEKOP.VATY	00:17:05 (24) 00:17:05 (24)	00:34:03 (21) 00:16:57 (16)	00:51:45 (21) 00:17:42 (22)	01:09:31 (21) 00:17:46 (20)	-1			00:16:57 00:17:46
21.	420		2009 WIECZOREK Julian KLUB KOLARSTWA WAŁBRZYCH	00:16:29 (20) 00:16:29 (20)	00:35:17 (26) 00:18:48 (31)	00:52:47 (24) 00:17:29 (20)	01:09:54 (22) 00:17:07 (16)	-1			00:16:29 00:18:48
22.	417		2008 FALBIERSKI Kacper SKLEPKOMET ŚREM	00:16:17 (18) 00:16:17 (18)	00:33:24 (18) 00:17:06 (19)	00:50:52 (19) 00:17:27 (19)	01:10:06 (23) 00:19:14 (24)	-1			00:16:17 00:19:14
23.	424		2008 MALINOWSKI Mikołaj K.S KLIF CHŁAPOWO	00:17:24 (26) 00:17:24 (26)	00:35:14 (25) 00:17:49 (25)	00:53:02 (25) 00:17:48 (23)	01:10:43 (24) 00:17:41 (19)	-1			00:17:24 00:17:49
24.	416		2008 IAKOVLEV Ruslan AZS WRATISLAVIA WROCŁAW	00:16:51 (22) 00:16:51 (22)	00:34:02 (20) 00:17:10 (21)	00:52:43 (23) 00:18:41 (28)	01:14:39 (25) 00:21:55 (25)	-1			00:16:51 00:21:55
25.	431		2008 RZĄDCA Gabriel CYKLO KWIDZYN	00:17:53 (28) 00:17:53 (28)	00:36:03 (27) 00:18:10 (27)	00:54:52 (26) 00:18:48 (29)		-2			00:17:53 00:18:48
26.	426		2009 BODZIOCH Jakub ŁĘTOWNIA CYCLING ACADEMY	00:18:25 (31) 00:18:25 (31)	00:36:48 (28) 00:18:23 (28)	00:55:00 (27) 00:18:11 (26)		-2			00:18:11 00:18:25
27.	428		2008 GAŁAT Filip DĘBICKI KLUB KOLARSKI GRYF	00:18:56 (34) 00:18:56 (34)	00:37:01 (31) 00:18:04 (26)	00:55:07 (28) 00:18:06 (25)		-2			00:18:04 00:18:56
28.	429		2009 GOŚCIEJ Wiktor ŁĘTOWNIA CYCLING ACADEMY	00:18:22 (30) 00:18:22 (30)	00:36:58 (30) 00:18:35 (29)	00:55:26 (29) 00:18:28 (27)		-2			00:18:22 00:18:35
29.	423		2009 CHLEBEK Kacper ŁĘTOWNIA CYCLING ACADEMY	00:18:14 (29) 00:18:14 (29)	00:36:56 (29) 00:18:41 (30)	00:55:48 (30) 00:18:52 (30)		-2			00:18:14 00:18:52
30.	438		2008 PROKOPOWICZ Kajetan AKADEMIA KOLARSKA PUSZCZA	00:18:56 (33) 00:18:56 (33)	00:38:27 (32) 00:19:31 (33)	00:57:58 (31) 00:19:31 (31)		-2			00:18:56 00:19:31

2026-07-05 Sobótka (POL)

ANALIZA WYŚCIGU / RACE ANALYSIS: Junior / Junior Men

M-ce	Nr	Rok	Nazwisko i Imię / Drużyna	okr. 1	okr. 2	okr. 3	okr. 4	Czas	Strata do zw.	km/h	Min okr.
Place	No	YoB	Surname, FirstName / Team	lap 1	lap 2	lap 3	lap 4	Time	Str. do poprz.	Avg	Max okr.
31.	432		2008 KLEPACZEWSKI Piotr NIEZRZESZONY	00:19:15 (35) 00:19:15 (35)	00:38:43 (33) 00:19:28 (32)	00:58:24 (32) 00:19:40 (32)			-2		00:19:15 00:19:40
32.	425		2008 JOŚKO Tymoteusz GRUPA KOLARSKA VIKTORIA RYBNIK	00:17:50 (27) 00:17:50 (27)	00:38:49 (34) 00:20:58 (36)	01:05:02 (33) 00:26:13 (33)			-2		00:17:50 00:26:13
33.	437		2008 MAŚNICA Stanisław KS LUBOŃ SKOMIELNA BIAŁA	00:20:23 (36) 00:20:23 (36)	00:41:17 (35) 00:20:53 (35)				-3		00:20:23 00:20:53
34.	435		2008 NOWAKOWSKI Patryk K.S KLIF CHŁAPOWO	00:20:56 (38) 00:20:56 (38)	00:41:45 (36) 00:20:49 (34)				-3		00:20:49 00:20:56
	403		2009 KASZA Tobiasz DK GWARKI	00:15:02 (6) 00:15:02 (6)	00:30:12 (5) 00:15:10 (5)	00:45:20 (4) 00:15:07 (4)	01:03:10 (8) 00:17:49 (21)	DNF			00:15:02 00:17:49
	422		2009 ZIĘCIAK Bartłomiej CYKLO KWIDZYN	00:18:34 (32) 00:18:34 (32)				DNF			00:18:34 00:18:34
	427		2008 TYCNER Bartosz WARSZAWSKI KLUB KOLARSKI	00:17:01 (23) 00:17:01 (23)	00:34:15 (23) 00:17:13 (22)			DNF			00:17:01 00:17:13
	433		2009 NAWALANY Sebastian JKK JELENIOGÓRSKI KLUB KOLARSKI	00:20:33 (37) 00:20:33 (37)				DNF			00:20:33 00:20:33
	434		2008 WIECZOREK Jan KS LUBOŃ SKOMIELNA BIAŁA					DNS			

Zawodników / Riders: 39

Ukończyło / Finished: 34

SĘDZIA GŁÓWNY / PRESIDENT OF THE COMMISSAIRES PANEL: Agnieszka KUNC

2026-07-05 Sobótka (POL)

ANALIZA WYŚCIGU / RACE ANALYSIS: Młodzik / U15 Men

Organizator / Organizer: Śleza Sobótka Bike Academy, Ślezański Ośrodek Sportu i Rekreacji, Dyrektor wyścigu: Przemysław Bednarek

Okążenie / Lap distance: 7.8 km

















Ilość okążen / Laps: 3

Czas startu / Start time: 16:00:00

M-ce Place	Nr No	Rok YoB	Nazwisko i Imię / Drużyna Surname, FirstName / Team	okr. 1 lap 1	okr. 2 lap 2	Czas Time	Strata do zw. Str. do poprz.	km/h Avg	Min okr. Max okr.
1.	200	2013	WĄDOŁOWSKI Iwo JKK JELENIOGÓRSKI KLUB KOLARSKI	00:12:09 (2) 00:12:09 (2)	00:24:06 (3) 00:11:57 (3)	00:35:25 (1) 00:11:18 (1)		13.2	00:11:18 00:12:09
2.	204	2012	KONKOL Cezary G.K.S. CARTUSIA W KARTUZACH	00:12:07 (1) 00:12:07 (1)	00:23:59 (1) 00:11:51 (2)	00:35:30 (2) 00:11:31 (2)	+00:05 +00:05	13.1	00:11:31 00:12:07
3.	202	2012	JĘDROL Andrzej ŁĘTOWNIA CYCLING ACADEMY	00:12:11 (3) 00:12:11 (3)	00:24:00 (2) 00:11:49 (1)	00:35:51 (3) 00:11:50 (4)	+00:26 +00:21	13.0	00:11:49 00:12:11
4.	205	2012	GADOMSKI-POKÓJ Marcel JKK JELENIOGÓRSKI KLUB KOLARSKI	00:12:17 (5) 00:12:17 (5)	00:24:17 (4) 00:12:00 (4)	00:36:22 (4) 00:12:04 (6)	+00:57 +00:31	12.8	00:12:00 00:12:17
5.	201	2012	BIGUS Jan TREK GDYNIA	00:12:15 (4) 00:12:15 (4)	00:24:24 (5) 00:12:09 (7)	00:36:25 (5) 00:12:00 (5)	+01:00 +00:03	12.8	00:12:00 00:12:15
6.	206	2013	DZIAMA Szymon PHO3NIX CYCLING TEAM	00:12:44 (7) 00:12:44 (7)	00:24:49 (6) 00:12:05 (5)	00:36:38 (6) 00:11:49 (3)	+01:13 +00:13	12.7	00:11:49 00:12:44
7.	207	2012	DŁUGOSZ Bruno CWKS RESOVIA RZESZÓW	00:12:42 (6) 00:12:42 (6)	00:24:51 (7) 00:12:08 (6)	00:37:07 (7) 00:12:16 (8)	+01:42 +00:29	12.6	00:12:08 00:12:42
8.	216	2013	JĘDRZEJEWSKI Jan JKK JELENIOGÓRSKI KLUB KOLARSKI	00:12:45 (8) 00:12:45 (8)	00:25:18 (8) 00:12:33 (8)	00:37:46 (8) 00:12:27 (13)	+02:21 +00:39	12.3	00:12:27 00:12:45
9.	211	2012	MALESZKA Antoni OBORNICKI KLUB ROWEROWY	00:12:58 (10) 00:12:58 (10)	00:25:41 (9) 00:12:43 (9)	00:37:58 (9) 00:12:16 (9)	+02:33 +00:12	12.3	00:12:16 00:12:58
10.	208	2013	GRAJETA Filip KLUB KOLARSTWA WAŁBRZYCH	00:12:50 (9) 00:12:50 (9)	00:25:44 (10) 00:12:54 (12)	00:38:02 (10) 00:12:18 (10)	+02:37 +00:04	12.3	00:12:18 00:12:54
11.	219	2012	OŻÓG Hubert KS N-BIKE TRADE AGRO ACADEMY	00:13:00 (11) 00:13:00 (11)	00:25:44 (11) 00:12:44 (10)	00:38:10 (11) 00:12:25 (12)	+02:45 +00:08	12.2	00:12:25 00:13:00
12.	209	2013	CHMIELEWSKI Jakub DEICHMANN MAT SKSM SOBÓTKA	00:13:03 (12) 00:13:03 (12)	00:25:55 (12) 00:12:52 (11)	00:38:14 (12) 00:12:19 (11)	+02:49 +00:04	12.2	00:12:19 00:13:03
13.	224	2013	CHMIELEWSKI Franciszek KLUB KOLARSTWA WAŁBRZYCH	00:13:08 (13) 00:13:08 (13)	00:26:08 (13) 00:12:59 (13)	00:38:14 (13) 00:12:06 (7)	+02:49 +00:00	12.2	00:12:06 00:13:08
14.	210	2012	MAJER Dominik K.S. MTB MOSIR DUKLA	00:13:13 (16) 00:13:13 (16)	00:26:26 (14) 00:13:12 (15)	00:39:23 (14) 00:12:57 (15)	+03:58 +01:09	11.8	00:12:57 00:13:13

















2026-07-05 Sobótka (POL)

ANALIZA WYŚCIGU / RACE ANALYSIS: Młodzik / U15 Men

M-ce Place	Nr No	Rok YoB	Nazwisko i Imię / Drużyna Surname, FirstName / Team	okr. 1 lap 1	okr. 2 lap 2	Czas Time	Strata do zw. Str. do poprz.	km/h Avg	Min okr. Max okr.
15.	213	 2012	KŁECZEK Filip UNRESTRICTED TEAM	00:13:11 (15) 00:13:11 (15)	00:26:32 (15) 00:13:20 (17)	00:39:42 (15) 00:13:10 (17)	+04:17 +00:19	11.7	00:13:10 00:13:20
16.	220	 2013	NAWARA Marcel ŁĘTOWNIA CYCLING ACADEMY	00:13:39 (18) 00:13:39 (18)	00:26:55 (17) 00:13:16 (16)	00:39:42 (16) 00:12:46 (14)	+04:17 +00:00	11.7	00:12:46 00:13:39
17.	217	 2013	PUŁAWSKI Tomasz WARSZAWSKI KLUB KOLARSKI	00:13:40 (19) 00:13:40 (19)	00:26:52 (16) 00:13:12 (14)	00:40:04 (17) 00:13:12 (18)	+04:39 +00:22	11.6	00:13:12 00:13:40
18.	214	 2013	GŁADYSZ Witold DK GWARKI	00:13:43 (20) 00:13:43 (20)	00:27:12 (18) 00:13:28 (18)	00:40:16 (18) 00:13:04 (16)	+04:51 +00:12	11.6	00:13:04 00:13:43
19.	225	 2013	MACHOWSKI Bartosz RZESZOWSKA AKADEMIA KOLARSKA	00:13:50 (21) 00:13:50 (21)	00:27:23 (19) 00:13:33 (19)	00:40:49 (19) 00:13:25 (20)	+05:24 +00:33	11.4	00:13:25 00:13:50
20.	212	 2013	KORDIAK Franciszek KS "FASTBIKE" PAWŁOWICE	00:13:54 (22) 00:13:54 (22)	00:27:55 (22) 00:14:00 (23)	00:41:19 (20) 00:13:24 (19)	+05:54 +00:30	11.3	00:13:24 00:14:00
21.	226	 2013	ABRAMEK Jakub WARSZAWSKI KLUB KOLARSKI	00:14:11 (24) 00:14:11 (24)	00:27:52 (21) 00:13:41 (20)	00:41:40 (21) 00:13:47 (23)	+06:15 +00:21	11.2	00:13:41 00:14:11
22.	223	 2013	SZCZEPANKIEWICZ Bruno DEICHMANN MAT SKSM SOBÓTKA	00:13:09 (14) 00:13:09 (14)	00:27:32 (20) 00:14:22 (29)	00:41:58 (22) 00:14:26 (33)	+06:33 +00:18	11.1	00:13:09 00:14:26
23.	218	 2013	TUREK Kajetan K.S KLIF CHŁAPOWO	00:13:39 (17) 00:13:39 (17)	00:28:28 (25) 00:14:49 (35)	00:41:59 (23) 00:13:30 (21)	+06:34 +00:01	11.1	00:13:30 00:14:49
24.	230	 2013	ZBROJEWSKI Wojciech NIEZRZESZONY	00:14:19 (27) 00:14:19 (27)	00:28:25 (24) 00:14:06 (24)	00:42:06 (24) 00:13:40 (22)	+06:41 +00:07	11.1	00:13:40 00:14:19
25.	227	 2012	HELMAN Kacper MLKS BASZTA BYTÓW	00:14:14 (26) 00:14:14 (26)	00:28:31 (26) 00:14:16 (27)	00:42:20 (25) 00:13:48 (24)	+06:55 +00:14	11.0	00:13:48 00:14:16
26.	245	 2013	BAK Tymoteusz LKS "BRYKSJUSZ" GOŚCIECIN	00:14:12 (25) 00:14:12 (25)	00:28:24 (23) 00:14:11 (26)	00:42:24 (26) 00:14:00 (26)	+06:59 +00:04	11.0	00:14:00 00:14:12
27.	232	 2012	WÓJCIK Krzysztof NIEZRZESZONY	00:14:48 (32) 00:14:48 (32)	00:28:40 (27) 00:13:52 (21)	00:42:45 (27) 00:14:04 (27)	+07:20 +00:21	10.9	00:13:52 00:14:48
28.	215	 2012	PAC Adam FUNDACJA KURPIOWSKIE MARZENIA	00:15:03 (37) 00:15:03 (37)	00:29:11 (31) 00:14:07 (25)	00:43:05 (28) 00:13:54 (25)	+07:40 +00:20	10.8	00:13:54 00:15:03
29.	229	 2012	JANICZAK Jakub ŁĘTOWNIA CYCLING ACADEMY	00:15:00 (36) 00:15:00 (36)	00:28:58 (28) 00:13:58 (22)	00:43:10 (29) 00:14:12 (30)	+07:45 +00:05	10.8	00:13:58 00:15:00
30.	228	 2012	DRAGOSZ Marcel ŁĘTOWNIA CYCLING ACADEMY	00:14:45 (29) 00:14:45 (29)	00:29:10 (30) 00:14:25 (30)	00:43:19 (30) 00:14:08 (28)	+07:54 +00:09	10.8	00:14:08 00:14:45

2026-07-05 Sobótka (POL)



ANALIZA WYŚCIGU / RACE ANALYSIS: Młodzik / U15 Men

M-ce Place	Nr No	Rok YoB	Nazwisko i Imię / Drużyna Surname, FirstName / Team	okr. 1 lap 1	okr. 2 lap 2	Czas Time	Strata do zw. Str. do poprz.	km/h Avg	Min okr. Max okr.
31.	244		MOŚ Łukasz DEICHMANN MAT SKSM SOBÓTKA	00:14:43 (28) 00:14:43 (28)	00:29:01 (29) 00:14:17 (28)	00:43:26 (31) 00:14:25 (32)	+08:01 +00:07	10.7	00:14:17 00:14:43
32.	239		JANICZAK Patryk ŁĘTOWNIA CYCLING ACADEMY	00:14:51 (33) 00:14:51 (33)	00:29:25 (34) 00:14:34 (33)	00:43:35 (32) 00:14:09 (29)	+08:10 +00:09	10.7	00:14:09 00:14:51
33.	240		SIUDEK Bruno DK GWARKI	00:14:47 (31) 00:14:47 (31)	00:29:13 (32) 00:14:26 (31)	00:43:38 (33) 00:14:25 (31)	+08:13 +00:03	10.7	00:14:25 00:14:47
34.	234		KILAN Piotr DK GWARKI	00:14:55 (34) 00:14:55 (34)	00:29:25 (35) 00:14:30 (32)	00:44:01 (34) 00:14:35 (35)	+08:36 +00:23	10.6	00:14:30 00:14:55
35.	233		BYCHOWSKI Błażej K.S KLIF CHŁAPOWO	00:14:46 (30) 00:14:46 (30)	00:29:24 (33) 00:14:37 (34)	00:44:05 (35) 00:14:40 (36)	+08:40 +00:04	10.6	00:14:37 00:14:46
36.	235		KALISZUK Maciej K.S KLIF CHŁAPOWO	00:15:15 (39) 00:15:15 (39)	00:30:10 (36) 00:14:55 (36)	00:44:44 (36) 00:14:33 (34)	+09:19 +00:39	10.4	00:14:33 00:15:15
37.	231		GRĘDA Jakub TREK GDYNIA	00:14:57 (35) 00:14:57 (35)	00:30:47 (38) 00:15:50 (39)	00:46:12 (37) 00:15:24 (37)	+10:47 +01:28	10.1	00:14:57 00:15:50
38.	238		JAWORSKI Krzysztof UKK HURAGAN WOŁOMIN	00:15:14 (38) 00:15:14 (38)	00:30:29 (37) 00:15:15 (37)	00:46:13 (38) 00:15:43 (38)	+10:48 +00:01	10.1	00:15:14 00:15:43
39.	246		SIDORSKI Tomasz DEICHMANN MAT SKSM SOBÓTKA	00:15:45 (40) 00:15:45 (40)	00:31:55 (40) 00:16:09 (40)	00:48:04 (39) 00:16:09 (39)	+12:39 +01:51	9.7	00:15:45 00:16:09
40.	247		BASISTA Olgierd DK GWARKI	00:16:01 (43) 00:16:01 (43)	00:31:46 (39) 00:15:44 (38)	00:48:27 (40) 00:16:41 (40)	+13:02 +00:23	9.6	00:15:44 00:16:41
41.	250		LEŚNIEWSKI Szymon GMINNY LUDOWY KLUB SPORTOWY W JAWORZYNIE ŚLĄSKIEJ	00:15:52 (42) 00:15:52 (42)	00:32:14 (41) 00:16:21 (41)		-1		00:15:52 00:16:21
42.	236		KUREK Fryderyk WARSZAWSKI KLUB KOLARSKI	00:15:46 (41) 00:15:46 (41)	00:32:15 (42) 00:16:28 (42)		-1		00:15:46 00:16:28
43.	248		POCIECHA Dominik SKK SZCZECIŃSKI KLUB KOLARSKI	00:17:51 (44) 00:17:51 (44)	00:36:52 (43) 00:19:01 (43)		-1		00:17:51 00:19:01
	222		WIECZOREK Ignacy WARSZAWSKI KLUB KOLARSKI	00:14:09 (23) 00:14:09 (23)		DNF			00:14:09 00:14:09
	241		PAŁECZKA Julian UNRESTRICTED TEAM			DNF			
	203		NOWICKI Tymon KLUB SPORTOWY „SPÓJNIA – WARSZAWA”			DNS			



2026-07-05 Sobótka (POL)

ANALIZA WYŚCIGU / RACE ANALYSIS: Młodzik / U15 Men

M-ce	Nr	Rok	Nazwisko i Imię / Drużyna	okr. 1	okr. 2	Czas	Strata do zw.	km/h	Min okr.
Place	No	YoB	Surname, FirstName / Team	lap 1	lap 2	Time	Str. do poprz.	Avg	Max okr.
	237	 2012	BRALSKI Aleksander UKK HURAGAN WOŁOMIN			DNS			
	249	 2013	WIŚNIEWSKI Piotr KS STOMIL POZNAŃ			DNS			

Zawodników / Riders: 48

Ukończyło / Finished: 43

SĘDZIA GŁÓWNY / PRESIDENT OF THE COMMISSAIRES PANEL: Agnieszka KUNC

2026-07-05 Sobótka (POL)

ANALIZA WYŚCIGU / RACE ANALYSIS: Młodziczka / U15 Women

Organizator / Organizer: Ślęza Sobótka Bike Academy, Ślęzański Ośrodek Sportu i Rekreacji, Dyrektor wyścigu: Przemysław Bednarek

Okrążenie / Lap distance: 5.2 km





Ilość okrążeń / Laps: 2

Czas startu / Start time: 16:02:00

M-ce Place	Nr No	Rok YoB	Nazwisko i Imię / Drużyna Surname, FirstName / Team	okr. 1 lap 1	Czas Time	Strata do zw. Str. do poprz.	km/h Avg	Min okr. Max okr.
1.	484		2012 WASZKIS Zuzanna PHO3NIX CYCLING TEAM	00:13:21 (1) 00:13:21 (1)	00:26:41 (1) 00:13:19 (1)		11.6	00:13:19 00:13:21
2.	482		2013 CHŁODOWSKA Antonina UKS JUVENIA ISWIM BIALYSTOK	00:13:38 (2) 00:13:38 (2)	00:27:14 (2) 00:13:35 (4)	+00:33 +00:33	11.4	00:13:35 00:13:38
3.	480		2012 SZOPA Gabriela K.S. MTB MOSIR DUKLA	00:13:49 (3) 00:13:49 (3)	00:27:24 (3) 00:13:35 (3)	+00:43 +00:10	11.3	00:13:35 00:13:49
4.	481		2013 BŁAZUCKA Zuzanna PHO3NIX CYCLING TEAM	00:13:58 (4) 00:13:58 (4)	00:27:53 (4) 00:13:55 (6)	+01:12 +00:29	11.1	00:13:55 00:13:58
5.	485		2012 PUSZ Urszula DEICHMANN MAT SKSM SOBÓTKA	00:14:16 (5) 00:14:16 (5)	00:27:58 (5) 00:13:42 (5)	+01:17 +00:05	11.1	00:13:42 00:14:16
6.	486		2013 KAPUSTKA Zuzanna UNRESTRICTED TEAM	00:14:28 (7) 00:14:28 (7)	00:27:59 (6) 00:13:31 (2)	+01:18 +00:01	11.1	00:13:31 00:14:28
7.	483		2013 PUCHALSKA Hanna ŁĘTOWNIA CYCLING ACADEMY	00:14:18 (6) 00:14:18 (6)	00:28:39 (7) 00:14:20 (7)	+01:58 +00:40	10.8	00:14:18 00:14:20
8.	488		2012 ZALESKAYA Alesia JKK JELENIOGÓRSKI KLUB KOLARSKI	00:14:59 (8) 00:14:59 (8)	00:30:22 (8) 00:15:22 (9)	+03:41 +01:43	10.2	00:14:59 00:15:22
9.	489		2013 RZEŹNIK Nikola ŁĘTOWNIA CYCLING ACADEMY	00:15:23 (9) 00:15:23 (9)	00:30:29 (9) 00:15:05 (8)	+03:48 +00:07	10.2	00:15:05 00:15:23
10.	487		2013 NEUBERT Alena DEICHMANN MAT SKSM SOBÓTKA	00:16:00 (10) 00:16:00 (10)	00:31:32 (10) 00:15:32 (10)	+04:51 +01:03	9.8	00:15:32 00:16:00
11.	492		2012 ŚWIERCZYŃSKA Zuzanna LKK LUKS SŁAWNO	00:16:26 (11) 00:16:26 (11)	00:32:06 (11) 00:15:39 (11)	+05:25 +00:34	9.7	00:15:39 00:16:26
12.	491		2012 RYŻKO Łucja KLUB SPORTOWY „SPÓJNIA – WARSZAWA”	00:16:49 (12) 00:16:49 (12)	00:33:06 (12) 00:16:17 (12)	+06:25 +01:00	9.4	00:16:17 00:16:49
13.	498		2012 MANKUT Julia KLUB KOLARSKI ŻORY	00:16:50 (13) 00:16:50 (13)	00:33:48 (13) 00:16:57 (13)	+07:07 +00:42	9.2	00:16:50 00:16:57
14.	494		2013 PODOLSKA Karolina KLUB KOLARSTWA WAŁBRZYCH	00:17:23 (14) 00:17:23 (14)	00:34:32 (14) 00:17:09 (14)	+07:51 +00:44	9.0	00:17:09 00:17:23

2026-07-05 Sobótka (POL)

ANALIZA WYŚCIGU / RACE ANALYSIS: Młodziczka / U15 Women

M-ce Place	Nr No	Rok YoB	Nazwisko i Imię / Drużyna Surname, FirstName / Team	okr. 1 lap 1	Czas Time	Strata do zw. Str. do poprz.	km/h Avg	Min okr. Max okr.
15.	493	 2013	GRYMUZA Maja KS N-BIKE TRADE AGRO ACADEMY	00:17:35 (15) 00:17:35 (15)	00:35:47 (15) 00:18:12 (15)	+09:06 +01:15	8.7	00:17:35 00:18:12
16.	497	 2013	PROKOPOWICZ Emilia UKS "WYGODA" BIAŁYSTOK	00:21:53 (16) 00:21:53 (16)	00:43:31 (16) 00:21:38 (16)	+16:50 +07:44	7.1	00:21:38 00:21:53
17.	496	 2013	KONSEWICZ Jagoda KLUB KOLARSTWA WAŁBRZYCH	00:30:40 (17) 00:30:40 (17)		-1		00:30:40 00:30:40
	490	 2013	KALECIŃSKA Olga DEICHMANN MAT SKSM SOBÓTKA		DNF			

Zawodników / Riders: 18

Ukończyło / Finished: 17

SĘDZIA GŁÓWNY / PRESIDENT OF THE COMMISSAIRES PANEL: Agnieszka KUNC

2026-07-05 Sobótka (POL)

ANALIZA WYŚCIGU / RACE ANALYSIS: Żak / U13 Men

Organizator / Organizer: Ślęza Sobótka Bike Academy, Ślęzański Ośrodek Sportu i Rekreacji, Dyrektor wyścigu: Przemysław Bednarek

Okrążenie / Lap distance: 3.2 km

Ilość okrążeń / Laps: 2

Czas startu / Start time: 16:50:00

M-ce Place	Nr No	Rok YoB	Nazwisko i Imię / Drużyna Surname, FirstName / Team	okr. 1 lap 1	Czas Time	Strata do zw. Str. do poprz.	km/h Avg	Min okr. Max okr.
1.	300	2014	SAWICKI Antoni UKS JUVENIA ISWIM BIALYSTOK	00:06:40 (1) 00:06:40 (1)	00:13:04 (1) 00:06:23 (2)		14.6	00:06:23 00:06:40
2.	301	2014	SZEJNA Olivier KS LUBOŃ SKOMIELNA BIAŁA	00:07:08 (5) 00:07:08 (5)	00:13:31 (2) 00:06:23 (1)	+00:27 +00:27	14.1	00:06:23 00:07:08
3.	305	2014	ŚLIWIŃSKI Franciszek WARSZAWSKI KLUB KOLARSKI	00:07:04 (2) 00:07:04 (2)	00:13:40 (3) 00:06:35 (4)	+00:36 +00:09	14.0	00:06:35 00:07:04
4.	304	2014	LUSZKA Jan WARSZAWSKI KLUB KOLARSKI	00:07:09 (6) 00:07:09 (6)	00:13:47 (4) 00:06:37 (5)	+00:43 +00:07	13.9	00:06:37 00:07:09
5.	306	2014	CZYSZCZOŃ Filip ŁĘTOWNIA CYCLING ACADEMY	00:07:07 (4) 00:07:07 (4)	00:13:56 (5) 00:06:49 (8)	+00:52 +00:09	13.7	00:06:49 00:07:07
6.	307	2015	TOMCZYK Jan DK GWARKI	00:07:06 (3) 00:07:06 (3)	00:14:04 (6) 00:06:58 (12)	+01:00 +00:08	13.6	00:06:58 00:07:06
7.	330	2014	MATYASIK Nikodem KS LUBOŃ SKOMIELNA BIAŁA	00:07:30 (11) 00:07:30 (11)	00:14:04 (7) 00:06:34 (3)	+01:00 +00:00	13.6	00:06:34 00:07:30
8.	308	2015	NAZWALSKI Wojciech DK GWARKI	00:07:19 (8) 00:07:19 (8)	00:14:10 (8) 00:06:51 (9)	+01:06 +00:06	13.5	00:06:51 00:07:19
9.	311	2015	PORCZ Michał CZKKS KOLEJARZ-JURA CZĘSTOCHOWA	00:07:22 (9) 00:07:22 (9)	00:14:14 (9) 00:06:52 (10)	+01:10 +00:04	13.4	00:06:52 00:07:22
10.	309	2014	MIAŚO Maciej DEICHMANN MAT SKSM SOBÓTKA	00:07:32 (13) 00:07:32 (13)	00:14:19 (10) 00:06:47 (6)	+01:15 +00:05	13.3	00:06:47 00:07:32
11.	317	2014	BARABAŚ Leon UNRESTRICTED TEAM	00:07:35 (16) 00:07:35 (16)	00:14:28 (11) 00:06:53 (11)	+01:24 +00:09	13.2	00:06:53 00:07:35
12.	339	2015	SZCZEPAŃSKI Antoni DEICHMANN MAT SKSM SOBÓTKA	00:07:42 (17) 00:07:42 (17)	00:14:30 (12) 00:06:48 (7)	+01:26 +00:02	13.2	00:06:48 00:07:42
13.	313	2014	JAGOS Miłosz PHO3NIX CYCLING TEAM	00:07:33 (15) 00:07:33 (15)	00:14:32 (13) 00:06:59 (13)	+01:28 +00:02	13.2	00:06:59 00:07:33
14.	316	2014	WOJCIECHOWSKI Antoni KS N-BIKE TRADE AGRO ACADEMY	00:07:33 (14) 00:07:33 (14)	00:14:32 (14) 00:06:59 (14)	+01:28 +00:00	13.2	00:06:59 00:07:33

2026-07-05 Sobótka (POL)

ANALIZA WYŚCIGU / RACE ANALYSIS: Żak / U13 Men

M-ce Place	Nr No	Rok YoB	Nazwisko i Imię / Drużyna Surname, FirstName / Team	okr. 1 lap 1	Czas Time	Strata do zw. Str. do poprz.	km/h Avg	Min okr. Max okr.
15.	302	 2014	KOŁACZ Piotr WARSZAWSKI KLUB KOLARSKI	00:07:12 (7) 00:07:12 (7)	00:14:42 (15) 00:07:29 (21)	+01:38 +00:10	13.0	00:07:12 00:07:29
16.	303	 2014	ROMANOWSKI Ignacy LUKK EŁK BIKE TEAM	00:07:25 (10) 00:07:25 (10)	00:14:57 (16) 00:07:32 (22)	+01:53 +00:15	12.8	00:07:25 00:07:32
17.	310	 2014	MALESZKA Franciszek OBORNICKI KLUB ROWEROWY	00:07:31 (12) 00:07:31 (12)	00:15:01 (17) 00:07:29 (20)	+01:57 +00:04	12.7	00:07:29 00:07:31
18.	314	 2015	FULARZ Filip RZESZOWSKA AKADEMIA KOLARSKA	00:07:44 (18) 00:07:44 (18)	00:15:02 (18) 00:07:18 (17)	+01:58 +00:01	12.7	00:07:18 00:07:44
19.	315	 2014	MAŚNICA Wojciech KS LUBOŃ SKOMIELNA BIAŁA	00:07:49 (19) 00:07:49 (19)	00:15:06 (19) 00:07:16 (16)	+02:02 +00:04	12.7	00:07:16 00:07:49
20.	320	 2015	FIGLEWICZ Stanisław WARSZAWSKI KLUB KOLARSKI	00:08:07 (20) 00:08:07 (20)	00:15:12 (20) 00:07:04 (15)	+02:08 +00:06	12.6	00:07:04 00:08:07
21.	334	 2014	SURLEJEWSKI Szymon DEICHMANN MAT SKSM SOBÓTKA	00:08:24 (24) 00:08:24 (24)	00:15:53 (21) 00:07:28 (19)	+02:49 +00:41	12.0	00:07:28 00:08:24
22.	323	 2015	ZALESKI Makar JKK JELENIOGÓRSKI KLUB KOLARSKI	00:08:28 (25) 00:08:28 (25)	00:15:55 (22) 00:07:26 (18)	+02:51 +00:02	12.0	00:07:26 00:08:28
23.	312	 2014	ZERA Aleksander FUNDACJA KURPIOWSKIE MARZENIA	00:08:22 (23) 00:08:22 (23)	00:15:55 (23) 00:07:33 (23)	+02:51 +00:00	12.0	00:07:33 00:08:22
24.	327	 2014	URBACKA Paweł LKS "BRYKSJUSZ" GOŚCIECIN	00:08:18 (22) 00:08:18 (22)	00:16:16 (24) 00:07:57 (28)	+03:12 +00:21	11.7	00:07:57 00:08:18
25.	338	 2015	ORZECZOWSKI Tymon DK GWARKI	00:08:49 (27) 00:08:49 (27)	00:16:23 (25) 00:07:34 (24)	+03:19 +00:07	11.7	00:07:34 00:08:49
26.	325	 2015	BRALSKI Tomasz UKK HURAGAN WOŁOMIN	00:08:34 (26) 00:08:34 (26)	00:16:30 (26) 00:07:56 (27)	+03:26 +00:07	11.6	00:07:56 00:08:34
27.	337	 2015	WIŚNIEWSKI Jerzy KS STOMIL POZNAŃ	00:08:11 (21) 00:08:11 (21)	00:16:31 (27) 00:08:19 (32)	+03:27 +00:01	11.6	00:08:11 00:08:19
28.	322	 2015	ZALESKI Bahdan JKK JELENIOGÓRSKI KLUB KOLARSKI	00:09:07 (32) 00:09:07 (32)	00:16:47 (28) 00:07:40 (25)	+03:43 +00:16	11.4	00:07:40 00:09:07
29.	332	 2014	MATCZYŃSKI Jędrzej KS N-BIKE TRADE AGRO ACADEMY	00:08:55 (30) 00:08:55 (30)	00:16:50 (29) 00:07:55 (26)	+03:46 +00:03	11.4	00:07:55 00:08:55
30.	336	 2015	DRAHAN Aleksander KLUB KOLARSTWA WAŁBRZYCH	00:08:52 (28) 00:08:52 (28)	00:17:00 (30) 00:08:08 (31)	+03:56 +00:10	11.2	00:08:08 00:08:52

2026-07-05 Sobótka (POL)

ANALIZA WYŚCIGU / RACE ANALYSIS: Żak / U13 Men

M-ce Place	Nr No	Rok YoB	Nazwisko i Imię / Drużyna Surname, FirstName / Team	okr. 1 lap 1	Czas Time	Strata do zw. Str. do poprz.	km/h Avg	Min okr. Max okr.
31.	329		2015 NASTASOWSKI Piotr DEICHMANN MAT SKSM SOBÓTKA	00:08:57 (31) 00:08:57 (31)	00:17:03 (31) 00:08:05 (30)	+03:59 +00:03	11.2	00:08:05 00:08:57
32.	319		2015 ŚWIERCZYŃSKI Antoni LKK LUKS SŁAWNO	00:09:08 (33) 00:09:08 (33)	00:17:09 (32) 00:08:00 (29)	+04:05 +00:06	11.1	00:08:00 00:09:08
33.	331		2015 KOZUBAL Stanisław KLUB KOLARSTWA WAŁBRZYCH	00:08:52 (29) 00:08:52 (29)	00:17:21 (33) 00:08:29 (33)	+04:17 +00:12	11.0	00:08:29 00:08:52
34.	321		2015 PUŁAWSKI Tymoteusz WARSZAWSKI KLUB KOLARSKI	00:09:08 (34) 00:09:08 (34)	00:17:37 (34) 00:08:29 (34)	+04:33 +00:16	10.8	00:08:29 00:09:08
35.	335		2015 LEŚNIEWSKI Krzysztof GMINNY LUDOWY KLUB SPORTOWY W JAWORZYNIE ŚLĄSKIEJ	00:09:47 (36) 00:09:47 (36)	00:18:48 (35) 00:09:00 (35)	+05:44 +01:11	10.2	00:09:00 00:09:47
36.	333		2014 KUBACKI Ireneusz CYKLO KWIDZYN	00:09:59 (37) 00:09:59 (37)	00:19:15 (36) 00:09:16 (36)	+06:11 +00:27	9.9	00:09:16 00:09:59
37.	328		2014 JĘDRYS Michał CYKLO KWIDZYN	00:10:23 (38) 00:10:23 (38)	00:20:15 (37) 00:09:51 (37)	+07:11 +01:00	9.4	00:09:51 00:10:23
	318		2015 CHODOROWSKI Witold UKS JUVENIA ISWIM BIALYSTOK	00:09:43 (35) 00:09:43 (35)	DNF			00:09:43 00:09:43
	326		2015 GORCZYCA Franciszek JKK JELENIOGÓRSKI KLUB KOLARSKI		DNF			

Zawodników / Riders: 39

Ukończyło / Finished: 37

SĘDZIA GŁÓWNY / PRESIDENT OF THE COMMISSAIRES PANEL: Agnieszka KUNC

2026-07-05 Sobótka (POL)

ANALIZA WYŚCIGU / RACE ANALYSIS: Żakini / U13 Women

Organizator / Organizer: Ślęza Sobótka Bike Academy, Ślęzański Ośrodek Sportu i Rekreacji, Dyrektor wyścigu: Przemysław Bednarek

Okrążenie / Lap distance: 3.2 km

Ilość okrążeń / Laps: 2

Czas startu / Start time: 16:52:00

M-ce Place	Nr No	Rok YoB	Nazwisko i Imię / Drużyna Surname, FirstName / Team	okr. 1 lap 1	Czas Time	Strata do zw. Str. do poprz.	km/h Avg	Min okr. Max okr.
1.	70	2015	BUDNY Zola DEICHMANN MAT SKSM SOBÓTKA	00:07:02 (1) 00:07:02 (1)	00:13:42 (1) 00:06:40 (1)		14.0	00:06:40 00:07:02
2.	71	2014	SZCZEPAŃSKA Anna GMINNY LUDOWY KLUB SPORTOWY W JAWORZYNIE ŚLĄSKIEJ	00:07:18 (2) 00:07:18 (2)	00:14:52 (2) 00:07:33 (4)	+01:10 +01:10	12.9	00:07:18 00:07:33
3.	72	2014	GÓZDŹ-SALON Magdalena KS LUBOŃ SKOMIELNA BIAŁA	00:07:49 (3) 00:07:49 (3)	00:15:12 (3) 00:07:23 (3)	+01:30 +00:20	12.6	00:07:23 00:07:49
4.	82	2014	ZYGMUNTOWICZ Kornelia PHO3NIX CYCLING TEAM	00:08:20 (5) 00:08:20 (5)	00:15:29 (4) 00:07:09 (2)	+01:47 +00:17	12.3	00:07:09 00:08:20
5.	73	2015	KOŁACZ Aleksandra WARSZAWSKI KLUB KOLARSKI	00:08:19 (4) 00:08:19 (4)	00:15:56 (5) 00:07:37 (5)	+02:14 +00:27	12.0	00:07:37 00:08:19
6.	77	2014	ROMANIK Nadia K.S KLIF CHŁAPOWO	00:08:30 (7) 00:08:30 (7)	00:16:13 (6) 00:07:43 (6)	+02:31 +00:17	11.8	00:07:43 00:08:30
7.	76	2015	WĄDOŁOWSKA Ida JKK JELENIOGÓRSKI KLUB KOLARSKI	00:08:35 (8) 00:08:35 (8)	00:16:26 (7) 00:07:51 (7)	+02:44 +00:13	11.6	00:07:51 00:08:35
8.	74	2014	DORYK Maja WARSZAWSKI KLUB KOLARSKI	00:08:23 (6) 00:08:23 (6)	00:16:40 (8) 00:08:16 (8)	+02:58 +00:14	11.5	00:08:16 00:08:23
9.	75	2015	CISZCZOŃ Anna ŁĘTOWNIA CYCLING ACADEMY	00:08:37 (9) 00:08:37 (9)	00:17:01 (9) 00:08:23 (9)	+03:19 +00:21	11.2	00:08:23 00:08:37
10.	84	2014	ROZMUS Hanna TC CHROBRY GŁOGÓW	00:09:22 (10) 00:09:22 (10)	00:18:10 (10) 00:08:48 (11)	+04:28 +01:09	10.5	00:08:48 00:09:22
11.	80	2015	WÓJCIK Milena NIEZRZESZONA	00:09:33 (12) 00:09:33 (12)	00:18:13 (11) 00:08:39 (10)	+04:31 +00:03	10.5	00:08:39 00:09:33
12.	81	2014	KUJAWA Marianna DEICHMANN MAT SKSM SOBÓTKA	00:09:49 (13) 00:09:49 (13)	00:19:01 (12) 00:09:11 (12)	+05:19 +00:48	10.0	00:09:11 00:09:49
13.	79	2015	BODZIOCH Emilia ŁĘTOWNIA CYCLING ACADEMY	00:09:28 (11) 00:09:28 (11)	00:19:21 (13) 00:09:53 (13)	+05:39 +00:20	9.9	00:09:28 00:09:53
14.	78	2015	CAPIŃSKA Zofia CWKS RESOVIA RZESZÓW	00:10:41 (14) 00:10:41 (14)	00:22:32 (14) 00:11:50 (14)	+08:50 +03:11	8.5	00:10:41 00:11:50

2026-07-05 Sobótka (POL)

ANALIZA WYŚCIGU / RACE ANALYSIS: Żakini / U13 Women

M-ce	Nr	Rok	Nazwisko i Imię / Drużyna	okr. 1	Czas	Strata do zw.	km/h	Min okr.
Place	No	YoB	Surname, FirstName / Team	lap 1	Time	Str. do poprz.	Avg	Max okr.
15.	85	2014	SZETELNICKA Helena LKS "OLIMP" SKARBIMIERZ	00:11:52 (15)		-1		00:11:52
	83	2014	AKSAMIT Yavora WARSZAWSKI KLUB KOLARSKI	00:11:52 (15)	DNS			00:11:52

Zawodników / Riders: 16

Ukończyło / Finished: 15

SĘDZIA GŁÓWNY / PRESIDENT OF THE COMMISSAIRES PANEL: Agnieszka KUNC