



2026-07-05 Sobótka (POL)

## WYNIKI WYŚCIGU / RESULTS

Organizator / Organizer: Ślęza Sobótka Bike Academy, Ślęzański Ośrodek Sportu i Rekreacji, Dyrektor wyścigu: Przemysław Bednarek

M-ce Place	Nr No	UCI ID	Rok YoB	Nazwisko i Imię Surname, FirstName	Drużyna Team	Czas Time	Strata Gap
<b>Masters I / Men 30-39 - 5 okr. (17 km)</b>							
1.	51	101 304 001 14	1989	DZIURZYŃSKI Aleksander	CWKS RESOVIA RZESZÓW	01:16:28	13.3 km/h
2.	53	101 523 841 52	1989	DZIWISZ Sławomir	CWKS RESOVIA RZESZÓW	01:18:11	+01:43
3.	61	101 553 622 54	1994	DECEWICZ Michał	NIEZRZESZONY / KONDYCJA.NET TE	01:18:36	+02:08
4.	54	101 521 865 16	1991	KOWALCZE Mikołaj	ŁĘTOWNIA CYCLING ACADEMY	01:19:10	+02:42
5.	55	100 966 354 24	1989	STOLARCZYK Szymon	NIEZRZESZONY / KONDYCJA.NET TE	01:19:16	+02:48
6.	52	101 415 280 34	1995	BOCHENEK Szymon	PRESSING RIBOX, SCHODY I DRZWI	01:20:02	+03:34
7.	58	101 631 284 19	1987	TKACZUK Piotr	NIEZRZESZONY / GETSIX	01:29:47	+13:19
8.	56	101 430 453 75	1989	PAC Dawid	FUNDACJA KURPIOWSKIE MARZENIA		-1 LAP
	57	100 130 162 69	1992	OGIELSKI Konrad	NIEZRZESZONY / KONDYCJA.NET TE	DNF	
	59	101 438 959 45	1992	REGULSKI Jakub	NIEZRZESZONY	DNF	

## Masters II / Men 40+ - 5 okr. (17 km)

1.	353	100 037 289 25	1983	HALEJAK Wojciech	DK GWARKI	01:15:08	13.5 km/h
2.	354	100 040 641 79	1979	POROŚ Dariusz	DEICHMANN MAT SKSM SOBÓTKA	01:18:40	+03:32
3.	355	101 500 731 28	1979	PANEK Piotr	NIEZRZESZONY	01:19:21	+04:13
4.	360	100 030 086 00	1975	CZARNOTA Bogdan	PHO3NIX CYCLING TEAM	01:19:38	+04:30
5.	358	100 054 280 41	1983	GÓRALEWSKI Łukasz	KK CATENA WYSZKÓW	01:20:12	+05:04
6.	356	100 805 871 76	1984	NIEDŹWIECKI Tomasz	UNRESTRICTED TEAM	01:20:52	+05:44
7.	359	101 126 521 44	1981	HAŁAJKO Mateusz	CWKS RESOVIA RZESZÓW	01:22:40	+07:32
8.	373	100 023 997 22	1978	KRZYWY Krzysztof	NIEZRZESZONY CYCLING PLANET	01:23:21	+08:13
9.	366	100 121 380 17	1983	WIELGOS Mateusz	GRUPA KOLARSKA VIKTORIA RYBNIK	01:23:47	+08:39
10.	369	101 201 535 77	1976	OGONOWSKI Sebastian	NOWOTARSKI KLUB KOLARSKI	01:24:13	+09:05
11.	357	100 038 772 53	1981	LEŚNIAK Tomasz	CWKS RESOVIA RZESZÓW	01:25:12	+10:04
12.	361	100 629 977 43	1982	TYNIEC Marek	FUNDACJA KRAKOWSKI PARK ROWERO	01:26:10	+11:02
13.	362	100 808 646 38	1975	KUBALA Tomasz	PRESSING RIBOX, SCHODY I DRZWI	01:27:49	+12:41
14.	365	101 152 480 07	1977	STRUZIK Bartosz	NIEZRZESZONY / MARKETING ONLIN		-1 LAP
15.	364	100 908 342 18	1986	BONUSIAK Przemysław	PRESSING RIBOX, SCHODY I DRZWI		-1 LAP
16.	371	101 718 364 90	1978	DOKTOR Andrzej	NIEZRZESZONY		-1 LAP
17.	380	100 836 613 69	1983	KOPKA Sławomir	NIEZRZESZONY		-1 LAP
18.	368	100 579 155 49	1976	ŁODEJ Janusz	GRUPA KOLARSKA VIKTORIA RYBNIK		-1 LAP
19.	370	101 140 655 16	1983	ZALEWSKI Przemysław	SKLEPKOMET ŚREM		-2 LAP
20.	367	101 547 590 36	1979	PIOTROWSKI Przemysław	PRESSING RIBOX, SCHODY I DRZWI		-2 LAP
21.	363	101 126 823 55	1969	CIECIERĘGA Jacek	DĘBICKI KLUB KOLARSKI GRYF		-2 LAP
22.	379	101 721 250 66	1980	LANCMAN Mirosław	NIESTOWARZYSZONY		-2 LAP
23.	381	101 169 319 65	1973	KISZKA Zbigniew	PRESSING RIBOX, SCHODY I DRZWI		-2 LAP
24.	372	100 609 534 67	1971	DRABIK Marcin	TOWARZYSTWO CYKLISTÓW "ORZEŁ"		-3 LAP
25.	376	101 502 338 83	1985	BŁAZUCKI Piotr	NIEZRZESZONY CNC-WARSZAWA BLAZ		-3 LAP
26.	382	101 538 000 49	1978	KURPIS Krzysztof	DK GWARKI		-3 LAP
27.	375	100 916 026 39	1976	NOSAL Marek	DĘBICKI KLUB KOLARSKI GRYF		-3 LAP
	377	100 566 255 50	1974	BEDNARCZYK Sławomir	NIEZRZESZONY	DNF	



2026-07-05 Sobótka (POL)


**WYNIKI WYŚCIGU / RESULTS**

M-ce	Nr	UCI ID	Rok	Nazwisko i Imię	Drużyna	Czas	Strata
Place	No		YoB	Surname, FirstName	Team	Time	Gap




**Masters Kobiety / Women Masters - 4 okr. (13.6 km)**

1.	<b>121</b>	100 837 187 61	 1988	<b>ZALEJSKA Marta</b>	NIEZRZESZONA	<b>01:18:39</b>	<b>10.3 km/h</b>
2.	<b>122</b>	100 629 978 44	 1982	<b>WYSZYŃSKA-TYNIEC Maria</b>	FUNDACJA KRAKOWSKI PARK ROWERO	<b>01:23:14</b>	+04:35
3.	<b>120</b>	101 047 966 59	 1991	<b>BRODA Adrianna</b>	NIESTOWARZYSZONY	<b>01:23:16</b>	+04:37
4.	<b>125</b>	101 743 428 31	 1984	<b>PANEK Basia</b>	NIEZRZESZONA	<b>01:30:07</b>	+11:28
5.	<b>126</b>	101 704 479 76	 1986	<b>KARSKA Renata</b>	WM TRISELF / RK 88 RACING TEAM		-1 LAP
6.	<b>123</b>	101 419 501 84	 1990	<b>BUKOWIEC Kamila</b>	TOWARZYSTWO CYKLISTÓW "ORZEŁ"		-1 LAP
7.	<b>124</b>	101 614 522 38	 1983	<b>GŁÓWCZAK Elżbieta</b>	ŁĘTOWNIA CYCLING ACADEMY		-3 LAP

**Kobiety Amator / Women Amateur - 3 okr. (10.2 km)**

1.	<b>263</b>		 1983	<b>GÓRA Magdalena</b>	NEXTIE BIKE TEAM	<b>01:23:50</b>	<b>7.2 km/h</b>
----	------------	--	--	-----------------------	------------------	-----------------	-----------------

**Mężczyźni Amator / Men Amateur - 4 okr. (13.6 km)**

1.	<b>456</b>		 2001	<b>HELIZANOWICZ Łukasz</b>	PELLS UNITY	<b>01:02:28</b>	<b>13.0 km/h</b>
2.	<b>469</b>		 1996	<b>KOWALCZYK Mateusz</b>	OBORNICKI KLUB ROWEROWY	<b>01:07:55</b>	+05:27
3.	<b>461</b>		 1999	<b>LENARTOWSKI Krzysztof</b>	EMKA INWEST	<b>01:07:57</b>	+05:29
4.	<b>451</b>		 1999	<b>BOCHENEK Tomasz</b>	PRESSING RIBOX, SCHODY I DRZWI	<b>01:08:46</b>	+06:18
5.	<b>463</b>		 1990	<b>JURKOWLANIEC Mikołaj</b>	BAUMATECH TEAM	<b>01:10:03</b>	+07:35
6.	<b>452</b>		 1989	<b>LEBEK Wojciech</b>	GVT	<b>01:13:01</b>	+10:33
7.	<b>455</b>		 1997	<b>MATYGA Patryk</b>	NIESTOWARZYSZONY	<b>01:13:22</b>	+10:54
8.	<b>457</b>		 1988	<b>ZALEJSKI Damian</b>	NIEZRZESZONY	<b>01:16:30</b>	+14:02
9.	<b>462</b>		 1977	<b>WIERZYCKI Mariusz</b>	CZORTY WARZYMICE	<b>01:18:27</b>	+15:59
10.	<b>460</b>		 1975	<b>RYBIAŃSKI Jacek</b>	ELMAR TEAM	<b>01:20:09</b>	+17:41
11.	<b>464</b>		 1999	<b>WALIGÓRSKI Maciej</b>	SZOPA BIKES	<b>01:22:01</b>	+19:33
12.	<b>468</b>		 1973	<b>SKULSKI Maciej</b>	MITSHUBISHI MATERIALS MTB TEAM		-1 LAP
13.	<b>465</b>		 2005	<b>ZAŁUSKI Michał</b>	NIESTOWARZYSZONY		-1 LAP
14.	<b>467</b>		 1997	<b>PERNARAVIČIUS Lukas</b>	NIESTOWARZYSZONY		-1 LAP
15.	<b>470</b>		 1961	<b>NAZARENKO Oleg</b>	NIEZRZESZONY		-2 LAP
	<b>458</b>		 1982	<b>HELMAN Tomasz</b>	KALAS TEAM	<b>DNF</b>	
	<b>453</b>		 1980	<b>OSTRASZ Bartek</b>	NIESTOWARZYSZONY	<b>DNS</b>	
	<b>466</b>		 1990	<b>GOLICKI Kajetan</b>	K.S KLIF CHŁAPOWO	<b>DNS</b>	

**Junior Młodszy / U17 Men - 3 okr. (10.2 km)**

1.	<b>133</b>	101 192 312 69	 2011	<b>KURPIEWSKI Ryszard</b>	DEICHMANN MAT SKSM SOBÓTKA	<b>00:43:57</b>	<b>13.9 km/h</b>
2.	<b>130</b>	101 151 560 57	 2010	<b>DEC Szymon</b>	KLUB KOLARSTWA WAŁBRZYCH	<b>00:44:58</b>	+01:01
3.	<b>136</b>	101 309 691 78	 2010	<b>KOWALSKI Mateusz</b>	PHO3NIX CYCLING TEAM	<b>00:45:18</b>	+01:21
4.	<b>147</b>	101 408 168 03	 2010	<b>BIELA Olivier</b>	ŁĘTOWNIA CYCLING ACADEMY	<b>00:45:25</b>	+01:28
5.	<b>139</b>	101 288 030 48	 2010	<b>BĘBEN Tymon</b>	KS STOMIL POZNAŃ	<b>00:45:36</b>	+01:39
6.	<b>138</b>	101 264 290 73	 2011	<b>JĘDROL Jan</b>	ŁĘTOWNIA CYCLING ACADEMY	<b>00:46:05</b>	+02:08
7.	<b>141</b>	101 521 897 48	 2011	<b>MAKUCH Kacper</b>	ŁĘTOWNIA CYCLING ACADEMY	<b>00:46:40</b>	+02:43
8.	<b>135</b>	101 217 181 09	 2011	<b>BEREŻNICKI Mikołaj</b>	JKK JELENIOGÓRSKI KLUB KOLARSK	<b>00:46:57</b>	+03:00
9.	<b>131</b>	101 531 026 59	 2010	<b>GÓRA Piotr</b>	DK GWARKI	<b>00:46:58</b>	+03:01
10.	<b>152</b>	101 410 269 67	 2011	<b>KOŁACZ Szymon</b>	K.S. MTB MOSIR DUKLA	<b>00:47:16</b>	+03:19
11.	<b>142</b>	101 105 023 80	 2010	<b>LEWICKI Jacek</b>	KLUB SPORTOWY „SPÓJNIA – WARSZ	<b>00:47:30</b>	+03:33

2026-07-05 Sobótka (POL)

**WYNIKI WYŚCIGU / RESULTS**

M-ce Place	Nr No	UCI ID	Rok YoB	Nazwisko i Imię Surname, FirstName	Drużyna Team	Czas Time	Strata Gap
12.	137	101 005 295 68	2010	GOSŁAWSKI Antoni	K.S KLIF CHŁAPOWO	00:47:33	+03:36
13.	132	101 721 103 16	2010	ROGALSKI Łukasz	TREK GDYNIA	00:47:40	+03:43
14.	156	101 521 869 20	2011	KOŁODZIEJCZYK Marcin	ŁĘTOWNIA CYCLING ACADEMY	00:48:46	+04:49
15.	143	101 286 503 73	2011	PROKOPSKI Rafał	KLUB KOLARSTWA WAŁBRZYCH	00:49:00	+05:03
16.	150	101 137 744 15	2010	KRZYWY Ksawery	K.S KLIF CHŁAPOWO	00:49:16	+05:19
17.	134	101 441 023 72	2011	SEWERYN Leon	DK GWARKI	00:49:28	+05:31
18.	149	101 213 719 39	2011	CHMIELARSKI Grzegorz	TREK GDYNIA	00:49:45	+05:48
19.	146	101 140 659 20	2010	ADAMCZAK Bruno	SKLEPKOMET ŚREM	00:50:41	+06:44
20.	148	101 418 185 29	2011	OŁDAK Leon	KLUB SPORTOWY „SPÓJNIA – WARSZ	00:51:02	+07:05
21.	159	101 153 087 32	2010	BERNAL Maksymilian	UNRESTRICTED TEAM	00:51:10	+07:13
22.	160	101 151 256 44	2010	KOTASIŃSKI Bartosz	CZKKS KOLEJARZ-JURA CZĘSTOCHOW	00:51:58	+08:01
23.	162	101 156 205 46	2010	BRUDZIŃSKI Wojciech	JKK JELENIÓGÓRSKI KLUB KOLARSK	00:52:04	+08:07
24.	153	101 211 173 15	2011	KAMIŃSKI Szymon	K.S KLIF CHŁAPOWO	00:52:46	+08:49
25.	176	101 115 237 12	2011	WIERZYCKI Wit	SKK SZCZECIŃSKI KLUB KOLARSKI	00:52:59	+09:02
26.	163	101 421 131 65	2010	KOT Bartłomiej	DEICHMANN MAT SKSM SOBÓTKA	00:53:26	+09:29
27.	171	101 400 017 00	2010	SZCZEPANIK Hubert	K.S. MTB MOSIR DUKLA	00:53:59	+10:02
28.	151	101 005 504 83	2010	KRUSZEWSKI Dawid	K.S KLIF CHŁAPOWO	00:54:04	+10:07
29.	144	101 283 451 28	2011	HERBOWSKI Adam	KLUB KOLARSTWA WAŁBRZYCH	00:54:19	+10:22
30.	154	101 113 028 34	2010	ŚWIETLICKI Borys	K.S KLIF CHŁAPOWO	00:55:10	+11:13
31.	161	101 733 009 88	2011	OCHOCIŃSKI Cyprian	TREK GDYNIA	00:55:40	+11:43
32.	166	101 430 024 34	2011	MŁODAWSKI Jan	UKS "TOWARZYSTWO ROZWOJU SPORT	00:56:28	+12:31
33.	172	101 729 838 21	2010	FUNTOWICZ Oskar	KS N-BIKE TRADE AGRO ACADEMY	00:56:46	+12:49
34.	164	101 399 164 20	2010	BIAŁEK Aleksander	UKS "TOWARZYSTWO ROZWOJU SPORT	00:57:06	+13:09
35.	158	101 219 652 55	2011	ŁOJEWSKI Jakub	DEICHMANN MAT SKSM SOBÓTKA	00:57:15	+13:18
36.	165	101 568 711 11	2011	TOMASZEWSKI Wojciech	DK GWARKI	00:57:53	+13:56
37.	167	101 611 236 50	2010	PIETRUSZKA Hubert	K.S. MTB MOSIR DUKLA	00:58:13	+14:16
38.	169	101 732 640 10	2010	URBANIK Bartosz	K.S. MTB MOSIR DUKLA	00:59:23	+15:26
39.	173	101 669 273 81	2011	WRZOŁEK Filip	WARSZAWSKI KLUB KOLARSKI	01:01:47	+17:50
40.	174	101 283 773 59	2011	MAJGIER Dawid	WARSZAWSKI KLUB KOLARSKI		-1 LAP
41.	175	101 274 263 55	2011	SIUDEK Wiktor	DK GWARKI		-1 LAP
42.	168	101 313 679 89	2011	PREISS Wojciech	SKLEPKOMET ŚREM		-1 LAP
	155	101 137 832 06	2010	MARCINIEC Igor	DEICHMANN MAT SKSM SOBÓTKA	DNS	
	157	101 616 305 75	2010	KĘDZIOR Wojciech	KS LUBOŃ SKOMIELNA BIAŁA	DNS	

**Elita Kobiety / Elite Women - 5 okr. (17 km)**

1.	100	100 109 073 29	1998	CZABOK Klaudia	WARSZAWSKI KLUB KOLARSKI	01:23:41	12.1 km/h
2.	102	101 059 334 78	2007	U23 (1) GLNIECKA Nikola	SUPERIOR ZATOR	01:25:10	+01:29
3.	104	100 568 758 31	2005	U23 (2) CHOMA Laura	CHOMA RACING TSR	01:27:00	+03:19
4.	101	100 859 247 05	1990	KRZYSTAŁA Zuzanna	PHO3NIX CYCLING TEAM	01:28:12	+04:31
5.	103	100 588 016 83	1998	BIAŁEK Antonina	WARSZAWSKI KLUB KOLARSKI	01:28:45	+05:04
6.	110	101 108 136 89	2007	U23 (3) GABORSKA Anna	MAT ATOM DEWELOPER WROCŁAW	01:34:15	+10:34
7.	106	100 904 214 61	2007	U23 (4) DOBRZYŃSKA Natalia	WARSZAWSKI KLUB KOLARSKI	01:34:45	+11:04
8.	111	101 311 536 80	2007	U23 (5) KOZDRAŚ Hanna	WARSZAWSKI KLUB KOLARSKI	01:35:37	+11:56
9.	113	101 653 940 74	2004	U23 (6) SZULC Laura	AZS WRATISLAVIA WROCŁAW	01:37:55	+14:14
10.	112	100 846 661 29	2006	U23 (7) BANASIAK Anna	ELMAR TEAM / ELMAR BHP		-1 LAP

2026-07-05 Sobótka (POL)

## WYNIKI WYŚCIGU / RESULTS

M-ce Place	Nr No	UCI ID	Rok YoB	Nazwisko i Imię Surname, FirstName	Drużyna Team	Czas Time	Strata Gap
11.	<b>107</b>	100 914 482 47	 2006	U23 (8) <b>BODKOWSKA Sara</b>	KS LUBOŃ SKOMIELNA BIAŁA		-2 LAP
12.	<b>105</b>	100 839 823 78	 2007	U23 (9) <b>KAARJÄRV Mairit</b>	MTB TEAM ESTONIA		-2 LAP
	<b>108</b>	100 545 457 10	 2004	U23 <b>ŻUR Kinga</b>	DK GWARKI		DNF
	<b>109</b>	100 095 495 31	 1997	<b>JEZIORSKA Patrycja</b>	FUNDACJA PIOTROWSKI BIKES / JE		DNS

### Juniorka / Junior Women - 4 okr. (13.6 km)

1.	<b>390</b>	100 885 343 08	 2009	<b>KUCHARSKA Antonina</b>	K.S KLIF CHŁAPOWO	<b>01:10:34</b>	<b>11.5 km/h</b>
2.	<b>391</b>	100 919 874 07	 2008	<b>POROŚ Karolina</b>	VELO TALENT CYCLING TEAM	<b>01:14:57</b>	+04:23
3.	<b>392</b>	100 804 740 12	 2008	<b>AMBROŹKIEWICZ Maria</b>	PHO3NIX CYCLING TEAM	<b>01:17:04</b>	+06:30
4.	<b>395</b>	101 084 414 35	 2008	<b>BINDACZ Emilia</b>	GRUPA KOLARSKA VIKTORIA RYBNIK	<b>01:19:24</b>	+08:50
5.	<b>394</b>	101 396 624 02	 2008	<b>KORONA Lena</b>	GRUPA KOLARSKA VIKTORIA RYBNIK	<b>01:22:15</b>	+11:41
6.	<b>396</b>	101 289 213 67	 2009	<b>WASZKIS Zofia</b>	PHO3NIX CYCLING TEAM	<b>01:25:20</b>	+14:46
7.	<b>397</b>	101 114 758 18	 2009	<b>SKRZYPIEC Oliwia</b>	GRUPA KOLARSKA VIKTORIA RYBNIK		-2 LAP

### Juniorka Młodsza / U17 Women - 3 okr. (10.2 km)

1.	<b>276</b>	101 086 100 72	 2010	<b>PIRÓG Natalia</b>	PHO3NIX CYCLING TEAM	<b>00:50:47</b>	<b>12.0 km/h</b>
2.	<b>272</b>	101 312 138 03	 2011	<b>ŻUK Milena</b>	DEICHMANN MAT SKSM SOBÓTKA	<b>00:55:48</b>	+05:01
3.	<b>271</b>	101 104 676 24	 2011	<b>PACHOCKA Weronika</b>	KLUB SPORTOWY „SPÓJNIA – WARSZ	<b>00:56:28</b>	+05:41
4.	<b>284</b>	101 135 163 53	 2010	<b>OSTAFIN Inga</b>	KS LUBOŃ SKOMIELNA BIAŁA	<b>00:57:01</b>	+06:14
5.	<b>270</b>	101 216 061 53	 2011	<b>SPIŁOK Aleksandra</b>	JKK JELENIOGÓRSKI KLUB KOLARSK	<b>00:57:38</b>	+06:51
6.	<b>274</b>	101 138 031 11	 2011	<b>PIĘTKA Karolina</b>	WARSZAWSKI KLUB KOLARSKI	<b>00:58:04</b>	+07:17
7.	<b>275</b>	101 215 000 59	 2010	<b>PISIEWICZ Julia</b>	DK GWARKI	<b>01:01:20</b>	+10:33
8.	<b>279</b>	101 666 803 36	 2011	<b>MOTYKA Natalia</b>	CWKS RESOVIA RZESZÓW	<b>01:03:12</b>	+12:25
9.	<b>278</b>	101 286 577 50	 2011	<b>KŁOSOWSKA Hanna</b>	KLUB KOLARSTWA WAŁBRZYCH	<b>01:03:12</b>	+12:25
10.	<b>277</b>	101 127 678 37	 2010	<b>DRABIK Kinga</b>	ŁĘTOWNIA CYCLING ACADEMY	<b>01:04:13</b>	+13:26
11.	<b>282</b>	101 521 875 26	 2010	<b>DRAGOSZ Wiktoria</b>	ŁĘTOWNIA CYCLING ACADEMY	<b>01:10:01</b>	+19:14
12.	<b>285</b>	101 138 489 81	 2011	<b>MAJKOWSKA Zuzanna</b>	WARSZAWSKI KLUB KOLARSKI		-1 LAP
13.	<b>286</b>	101 693 478 36	 2011	<b>DROBNIAK Lena</b>	LKS TRASA ZIELONA GÓRA		-1 LAP
	<b>273</b>	101 104 675 23	 2010	<b>PACHOCKA Dorota</b>	KLUB SPORTOWY „SPÓJNIA – WARSZ		DNF
	<b>281</b>	101 399 148 04	 2010	<b>JAROSZCZUK Lena</b>	UKS "TOWARZYSTWO ROZWOJU SPORT		DNF

### Elita / Elite Men - 7 okr. (23.8 km)

1.	<b>1</b>	100 157 733 92	 1998	<b>OSTASZEWSKI Karol</b>	JBG-2 TEAM	<b>01:35:36</b>	<b>14.9 km/h</b>
2.	<b>4</b>	101 110 964 07	 2007	U23 (1) <b>HANKUS Piotr</b>	PHO3NIX CYCLING TEAM	<b>01:36:41</b>	+01:05
3.	<b>2</b>	100 157 714 73	 1997	<b>ŠEVCŮ Tomáš</b>	AMENITY EXTREM SPORT TEAM	<b>01:38:44</b>	+03:08
4.	<b>8</b>	100 941 660 65	 2007	U23 (2) <b>STRUZIK Aleksander</b>	WARSZAWSKI KLUB KOLARSKI	<b>01:43:14</b>	+07:38
5.	<b>6</b>	100 593 752 96	 2004	U23 (3) <b>PETRYSZYN Maciej</b>	DECATHLON HURAGAN WOŁOMIN	<b>01:45:03</b>	+09:27
6.	<b>15</b>	100 904 720 82	 2007	U23 (4) <b>GRUCA Michał</b>	KAMYK RADZYMIN MTB TEAM		-1 LAP
7.	<b>10</b>	101 072 454 06	 2005	U23 (5) <b>KALETA Filip</b>	KS LUBOŃ SKOMIELNA BIAŁA		-2 LAP
8.	<b>11</b>	100 676 563 69	 2007	U23 (6) <b>ŁODEJ Leon</b>	GRUPA KOLARSKA VIKTORIA RYBNIK		-3 LAP
9.	<b>20</b>	101 234 176 29	 2004	U23 (7) <b>RÓŻYCKI Filip</b>	NIEZRZESZONY		-3 LAP
10.	<b>18</b>	101 543 412 29	 2005	U23 (8) <b>CHODKIEWICZ Kacper</b>	KAMYK RADZYMIN MTB TEAM		-3 LAP
11.	<b>9</b>	100 484 455 21	 2000	<b>ARMATYS Grzegorz</b>	DĘBICKI KLUB KOLARSKI GRYF		-3 LAP
12.	<b>13</b>	101 523 106 93	 2007	U23 (9) <b>CHODKIEWICZ Szymon</b>	KAMYK RADZYMIN MTB TEAM		-4 LAP
13.	<b>19</b>	100 929 726 62	 2006	U23 (10) <b>MANDES Stefan</b>	WARSZAWSKI KLUB KOLARSKI		-4 LAP

2026-07-05 Sobótka (POL)

## WYNIKI WYŚCIGU / RESULTS


M-ce Place	Nr No	UCI ID	Rok YoB	Nazwisko i Imię Surname, FirstName	Drużyna Team	Czas Time	Strata Gap
14.	<b>16</b>	100 798 857 46	 1997	LASKOWSKI Michał	KS AGH		-5 LAP
15.	<b>17</b>	101 609 786 55	 2007	U23 (11) BACA Jakub	DĘBICKI KLUB KOLARSKI GRYF		-5 LAP
	<b>7</b>	101 066 864 42	 2007	U23 ZDUNIAK Franciszek	WARSZAWSKI KLUB KOLARSKI	<b>DNF</b>	
	<b>21</b>	100 755 497 45	 2006	U23 MAREK Kamil	MTB MOSIR DUKLA	<b>DNF</b>	
	<b>5</b>	100 088 178 86	 1992	JEZIORSKI Maciej	NIEZRZESZONY / JEZIOR.BIKE	<b>DNS</b>	

## Junior / Junior Men - 5 okr. (17 km)











































1.	<b>401</b>	101 072 097 37	 2009	ZYGMUNTOWICZ Kacper	PHO3NIX CYCLING TEAM	<b>01:12:05</b>	<b>14.1 km/h</b>
2.	<b>400</b>	100 926 606 46	 2008	GDULA Krzysztof	PHO3NIX CYCLING TEAM	<b>01:12:57</b>	+00:52
3.	<b>405</b>	101 150 847 23	 2008	DĄBROWSKI Krzysztof	KAMYK RADZYMIN MTB TEAM	<b>01:13:37</b>	+01:32
4.	<b>402</b>	101 416 524 17	 2008	BANAŚ Szymon	K.S KLIF CHŁAPOWO	<b>01:16:49</b>	+04:44
5.	<b>414</b>	101 626 799 93	 2008	GRABOWY Antoni	CWKS RESOVIA RZESZÓW	<b>01:16:55</b>	+04:50
6.	<b>409</b>	101 416 738 37	 2008	BANAŚ Karol	K.S KLIF CHŁAPOWO	<b>01:17:20</b>	+05:15
7.	<b>406</b>	100 904 227 74	 2008	MROWIŃSKI Antoni	KAMYK RADZYMIN MTB TEAM	<b>01:18:35</b>	+06:30
8.	<b>411</b>	100 880 865 89	 2008	GARDZIELEWSKI Kacper	K.S KLIF CHŁAPOWO	<b>01:19:36</b>	+07:31
9.	<b>412</b>	101 399 150 06	 2009	MAZIŃSKI Igor	UKS "TOWARZYSTWO ROZWOJU SPORT	<b>01:20:11</b>	+08:06
10.	<b>408</b>	100 915 515 13	 2008	FILIPOWICZ Antoni	VELO TALENT CYCLING TEAM	<b>01:20:52</b>	+08:47
11.	<b>419</b>	101 271 531 39	 2009	BĄCIK Jakub	K.S KLIF CHŁAPOWO	<b>01:22:13</b>	+10:08
12.	<b>410</b>	101 154 212 90	 2008	GAŁAT Kacper	DĘBICKI KLUB KOLARSKI GRYF	<b>01:23:17</b>	+11:12
13.	<b>413</b>	101 136 360 86	 2009	JAGOS Olivier	PHO3NIX CYCLING TEAM	<b>01:23:30</b>	+11:25
14.	<b>418</b>	101 287 153 44	 2009	KWARTNIK Hieronim	KAMYK RADZYMIN MTB TEAM	<b>01:24:08</b>	+12:03
15.	<b>415</b>	101 295 176 16	 2008	NIKONIUK Błażej	KLUB KOLARSTWA WAŁBRZYCH	<b>01:24:25</b>	+12:20
16.	<b>404</b>	101 418 792 54	 2009	KACZOROWSKI Leon	CYKLO KWIDZYN	<b>01:24:42</b>	+12:37
17.	<b>407</b>	100 929 848 87	 2008	BEREŻNICKI Kosma	JKK JELENIOGÓRSKI KLUB KOLARSK	<b>01:25:51</b>	+13:46
18.	<b>421</b>	101 505 717 67	 2008	JAKUBCZYK Józef	WARSZAWSKI KLUB KOLARSKI		-1 LAP
19.	<b>430</b>	101 603 445 19	 2008	PŁONKA Daniel	SUPERIOR ZATOR		-1 LAP
20.	<b>439</b>	101 734 253 71	 2008	ZAŁĘSKI Kamil	NIESTOWARZYSZONY/PRZEKOP.VATY		-1 LAP
21.	<b>420</b>	101 161 986 07	 2009	WIECZOREK Julian	KLUB KOLARSTWA WAŁBRZYCH		-1 LAP
22.	<b>417</b>	101 193 199 83	 2008	FALBIERSKI Kacper	SKLEPKOMET ŚREM		-1 LAP
23.	<b>424</b>	101 733 018 00	 2008	MALINOWSKI Mikołaj	K.S KLIF CHŁAPOWO		-1 LAP
24.	<b>416</b>	101 062 804 56	 2008	IAKOVLEV Ruslan	AZS WRATISLAVIA WROCŁAW		-1 LAP
25.	<b>431</b>	101 418 797 59	 2008	RZĄDCA Gabriel	CYKLO KWIDZYN		-2 LAP
26.	<b>426</b>	101 521 859 10	 2009	BODZIOCH Jakub	ŁĘTOWNIA CYCLING ACADEMY		-2 LAP
27.	<b>428</b>	101 588 825 46	 2008	GAŁAT Filip	DĘBICKI KLUB KOLARSKI GRYF		-2 LAP
28.	<b>429</b>	101 521 873 24	 2009	GOŚCIEJ Wiktor	ŁĘTOWNIA CYCLING ACADEMY		-2 LAP
29.	<b>423</b>	101 521 864 15	 2009	CHLEBEK Kacper	ŁĘTOWNIA CYCLING ACADEMY		-2 LAP
30.	<b>438</b>	101 734 131 46	 2008	PROKOPOWICZ Kajetan	AKADEMIA KOLARSKA PUSZCZA		-2 LAP
31.	<b>432</b>	101 718 482 14	 2008	KLEPACZEWSKI Piotr	NIEZRZESZONY		-2 LAP
32.	<b>425</b>	101 136 030 47	 2008	JOŚKO Tymoteusz	GRUPA KOLARSKA VIKTORIA RYBNIK		-2 LAP
33.	<b>437</b>	101 615 739 91	 2008	MAŚNICA Stanisław	KS LUBOŃ SKOMIELNA BIAŁA		-3 LAP
34.	<b>435</b>	101 215 005 64	 2008	NOWAKOWSKI Patryk	K.S KLIF CHŁAPOWO		-3 LAP
	<b>403</b>	101 526 558 53	 2009	KASZA Tobiasz	DK GWARKI	<b>DNF</b>	
	<b>422</b>	101 733 720 23	 2009	ZIĘCIAK Bartłomiej	CYKLO KWIDZYN	<b>DNF</b>	
	<b>427</b>	101 107 439 71	 2008	TYCNER Bartosz	WARSZAWSKI KLUB KOLARSKI	<b>DNF</b>	
	<b>433</b>	101 512 083 31	 2009	NAWALANY Sebastian	JKK JELENIOGÓRSKI KLUB KOLARSK	<b>DNF</b>	

2026-07-05 Sobótka (POL)

## WYNIKI WYŚCIGU / RESULTS

M-ce	Nr	UCI ID	Rok	Nazwisko i Imię	Drużyna	Czas	Strata
Place	No		YoB	Surname, FirstName	Team	Time	Gap
<b>434</b>		100 915 886 93	 2008	WIECZOREK Jan	KS LUBOŃ SKOMIELNA BIAŁA	DNS	

### Młodzik / U15 Men - 3 okr. (7.8 km)

1.	<b>200</b>	101 460 240 83	 2013	WĄDOŁOWSKI Iwo	JKK JELENIOGÓRSKI KLUB KOLARSK	<b>00:35:25</b>	<b>13.2 km/h</b>
2.	<b>204</b>	101 363 054 91	 2012	KONKOL Cezary	G.K.S. CARTUSIA W KARTUZACH	<b>00:35:30</b>	+00:05
3.	<b>202</b>	101 264 294 77	 2012	JĘDROL Andrzej	ŁĘTOWNIA CYCLING ACADEMY	<b>00:35:51</b>	+00:26
4.	<b>205</b>	101 420 725 47	 2012	GADOMSKI-POKÓJ Marcel	JKK JELENIOGÓRSKI KLUB KOLARSK	<b>00:36:22</b>	+00:57
5.	<b>201</b>	101 418 645 04	 2012	BIGUS Jan	TREK GDYNIA	<b>00:36:25</b>	+01:00
6.	<b>206</b>	101 521 934 85	 2013	DZIAMA Szymon	PHO3NIX CYCLING TEAM	<b>00:36:38</b>	+01:13
7.	<b>207</b>	101 264 075 52	 2012	DŁUGOSZ Bruno	CWKS RESOVIA RZESZÓW	<b>00:37:07</b>	+01:42
8.	<b>216</b>	101 512 460 20	 2013	JĘDRZEJEWSKI Jan	JKK JELENIOGÓRSKI KLUB KOLARSK	<b>00:37:46</b>	+02:21
9.	<b>211</b>	101 392 604 56	 2012	MALESZKA Antoni	OBORNICKI KLUB ROWEROWY	<b>00:37:58</b>	+02:33
10.	<b>208</b>	101 429 558 53	 2013	GRAJETA Filip	KLUB KOLARSTWA WAŁBRZYCH	<b>00:38:02</b>	+02:37
11.	<b>219</b>	101 729 844 27	 2012	OŻÓG Hubert	KS N-BIKE TRADE AGRO ACADEMY	<b>00:38:10</b>	+02:45
12.	<b>209</b>	101 510 116 04	 2013	CHMIELEWSKI Jakub	DEICHMANN MAT SKSM SOBÓTKA	<b>00:38:14</b>	+02:49
13.	<b>224</b>	101 429 550 45	 2013	CHMIELEWSKI Franciszek	KLUB KOLARSTWA WAŁBRZYCH	<b>00:38:14</b>	+02:49
14.	<b>210</b>	101 400 007 87	 2012	MAJER Dominik	K.S. MTB MOSIR DUKLA	<b>00:39:23</b>	+03:58
15.	<b>213</b>	101 526 224 10	 2012	KŁECZEK Filip	UNRESTRICTED TEAM	<b>00:39:42</b>	+04:17
16.	<b>220</b>	101 504 721 41	 2013	NAWARA Marcel	ŁĘTOWNIA CYCLING ACADEMY	<b>00:39:42</b>	+04:17
17.	<b>217</b>	101 138 663 61	 2013	PUŁAWSKI Tomasz	WARSZAWSKI KLUB KOLARSKI	<b>00:40:04</b>	+04:39
18.	<b>214</b>	101 566 036 52	 2013	GŁADYSZ Witold	DK GWARKI	<b>00:40:16</b>	+04:51
19.	<b>225</b>	101 521 942 93	 2013	MACHOWSKI Bartosz	RZESZOWSKA AKADEMIA KOLARSKA	<b>00:40:49</b>	+05:24
20.	<b>212</b>	101 462 343 52	 2013	KORDIAK Franciszek	KS "FASTBIKE" PAWŁOWICE	<b>00:41:19</b>	+05:54
21.	<b>226</b>	101 138 003 80	 2013	ABRAMEK Jakub	WARSZAWSKI KLUB KOLARSKI	<b>00:41:40</b>	+06:15
22.	<b>223</b>	101 429 552 47	 2013	SZCZEPANKIEWICZ Bruno	DEICHMANN MAT SKSM SOBÓTKA	<b>00:41:58</b>	+06:33
23.	<b>218</b>	101 557 588 43	 2013	TUREK Kajetan	K.S KLIF CHŁAPOWO	<b>00:41:59</b>	+06:34
24.	<b>230</b>	101 644 172 06	 2013	ZBROJEWSKI Wojciech	NIEZRZESZONY	<b>00:42:06</b>	+06:41
25.	<b>227</b>	101 337 557 08	 2012	HELMAN Kacper	MLKS BASZTA BYTÓW	<b>00:42:20</b>	+06:55
26.	<b>245</b>	101 153 104 49	 2013	BAK Tymoteusz	LKS "BRYKSJUSZ" GOŚCIECIN	<b>00:42:24</b>	+06:59
27.	<b>232</b>	101 427 744 82	 2012	WÓJCIK Krzysztof	NIEZRZESZONY	<b>00:42:45</b>	+07:20
28.	<b>215</b>	101 427 772 13	 2012	PAC Adam	FUNDACJA KURPIOWSKIE MARZENIA	<b>00:43:05</b>	+07:40
29.	<b>229</b>	101 523 227 20	 2012	JANICZAK Jakub	ŁĘTOWNIA CYCLING ACADEMY	<b>00:43:10</b>	+07:45
30.	<b>228</b>	101 521 867 18	 2012	DRAGOSZ Marcel	ŁĘTOWNIA CYCLING ACADEMY	<b>00:43:19</b>	+07:54
31.	<b>244</b>	101 620 106 93	 2012	MOŚ Łukasz	DEICHMANN MAT SKSM SOBÓTKA	<b>00:43:26</b>	+08:01
32.	<b>239</b>	101 584 978 79	 2012	JANICZAK Patryk	ŁĘTOWNIA CYCLING ACADEMY	<b>00:43:35</b>	+08:10
33.	<b>240</b>	101 462 342 51	 2013	SIUDEK Bruno	DK GWARKI	<b>00:43:38</b>	+08:13
34.	<b>234</b>	101 533 787 07	 2013	KILAN Piotr	DK GWARKI	<b>00:44:01</b>	+08:36
35.	<b>233</b>	101 446 486 06	 2013	BYCHOWSKI Błażej	K.S KLIF CHŁAPOWO	<b>00:44:05</b>	+08:40
36.	<b>235</b>	101 529 195 71	 2013	KALISZUK Maciej	K.S KLIF CHŁAPOWO	<b>00:44:44</b>	+09:19
37.	<b>231</b>	101 733 715 18	 2013	GRĘDA Jakub	TREK GDYNIA	<b>00:46:12</b>	+10:47
38.	<b>238</b>	101 734 357 78	 2012	JAWORSKI Krzysztof	UKK HURAGAN WOŁOMIN	<b>00:46:13</b>	+10:48
39.	<b>246</b>	101 420 038 39	 2012	SIDORSKI Tomasz	DEICHMANN MAT SKSM SOBÓTKA	<b>00:48:04</b>	+12:39
40.	<b>247</b>	101 762 230 15	 2012	BASISTA Olgierd	DK GWARKI	<b>00:48:27</b>	+13:02
41.	<b>250</b>	101 399 748 22	 2012	LEŚNIEWSKI Szymon	GMINNY LUDOWY KLUB SPORTOWY W		-1 LAP
42.	<b>236</b>	101 509 258 19	 2012	KUREK Fryderyk	WARSZAWSKI KLUB KOLARSKI		-1 LAP

2026-07-05 Sobótka (POL)

## WYNIKI WYŚCIGU / RESULTS

M-ce	Nr	UCI ID	Rok	Nazwisko i Imię	Drużyna	Czas	Strata
Place	No		YoB	Surname, FirstName	Team	Time	Gap
43.	<b>248</b>	101 528 658 19	 2013	<b>POCIECHA Dominik</b>	SKK SZCZECIŃSKI KLUB KOLARSKI		-1 LAP
	<b>222</b>	101 583 709 71	 2012	<b>WIECZOREK Ignacy</b>	WARSZAWSKI KLUB KOLARSKI	<b>DNF</b>	
	<b>241</b>	101 730 768 78	 2013	<b>PAŁECZKA Julian</b>	UNRESTRICTED TEAM	<b>DNF</b>	
	<b>203</b>	101 138 672 70	 2012	<b>NOWICKI Tymon</b>	KLUB SPORTOWY „SPÓJNIA – WARSZ	<b>DNS</b>	
	<b>237</b>	101 734 360 81	 2012	<b>BRALSKI Aleksander</b>	UKK HURAGAN WOŁOMIN	<b>DNS</b>	
	<b>249</b>	101 514 198 12	 2013	<b>WIŚNIEWSKI Piotr</b>	KS STOMIL POZNAŃ	<b>DNS</b>	

### Młodziczka / U15 Women - 2 okr. (5.2 km)

1.	<b>484</b>	101 411 266 94	 2012	<b>WASZKIS Zuzanna</b>	PHO3NIX CYCLING TEAM	<b>00:26:41</b>	<b>11.6 km/h</b>
2.	<b>482</b>	101 549 970 88	 2013	<b>CHŁODOWSKA Antonina</b>	UKS JUVENIA ISWIM BIAŁYSTOK	<b>00:27:14</b>	+00:33
3.	<b>480</b>	101 611 144 55	 2012	<b>SZOPA Gabriela</b>	K.S. MTB MOSIR DUKLA	<b>00:27:24</b>	+00:43
4.	<b>481</b>	101 502 339 84	 2013	<b>BŁAZUCKA Zuzanna</b>	PHO3NIX CYCLING TEAM	<b>00:27:53</b>	+01:12
5.	<b>485</b>	101 415 395 52	 2012	<b>PUSZ Urszula</b>	DEICHMANN MAT SKSM SOBÓTKA	<b>00:27:58</b>	+01:17
6.	<b>486</b>	101 529 690 81	 2013	<b>KAPUSTKA Zuzanna</b>	UNRESTRICTED TEAM	<b>00:27:59</b>	+01:18
7.	<b>483</b>	101 504 391 02	 2013	<b>PUCHALSKA Hanna</b>	ŁĘTOWNIA CYCLING ACADEMY	<b>00:28:39</b>	+01:58
8.	<b>488</b>	101 529 407 89	 2012	<b>ZALESKAYA Alesia</b>	JKK JELENIOGÓRSKI KLUB KOLARSK	<b>00:30:22</b>	+03:41
9.	<b>489</b>	101 506 815 01	 2013	<b>RZEŹNIK Nikola</b>	ŁĘTOWNIA CYCLING ACADEMY	<b>00:30:29</b>	+03:48
10.	<b>487</b>	101 512 070 18	 2013	<b>NEUBERT Alena</b>	DEICHMANN MAT SKSM SOBÓTKA	<b>00:31:32</b>	+04:51
11.	<b>492</b>	101 290 980 88	 2012	<b>ŚWIERCZYŃSKA Zuzanna</b>	LKK LUKS SŁAWNO	<b>00:32:06</b>	+05:25
12.	<b>491</b>	101 138 062 42	 2012	<b>RYŻKO Łucja</b>	KLUB SPORTOWY „SPÓJNIA – WARSZ	<b>00:33:06</b>	+06:25
13.	<b>498</b>	101 656 289 95	 2012	<b>MAŃKUT Julia</b>	KLUB KOLARSKI ŻORY	<b>00:33:48</b>	+07:07
14.	<b>494</b>	101 429 555 50	 2013	<b>PODOLSKA Karolina</b>	KLUB KOLARSTWA WAŁBRZYCH	<b>00:34:32</b>	+07:51
15.	<b>493</b>	101 729 840 23	 2013	<b>GRYMUZA Maja</b>	KS N-BIKE TRADE AGRO ACADEMY	<b>00:35:47</b>	+09:06
16.	<b>497</b>	101 763 219 34	 2013	<b>PROKOPOWICZ Emilia</b>	UKS "WYGODA" BIAŁYSTOK	<b>00:43:31</b>	+16:50
17.	<b>496</b>	101 512 456 16	 2013	<b>KONSEWICZ Jagoda</b>	KLUB KOLARSTWA WAŁBRZYCH		-1 LAP
	<b>490</b>	101 286 505 75	 2013	<b>KALECIŃSKA Olga</b>	DEICHMANN MAT SKSM SOBÓTKA	<b>DNF</b>	

### Żak / U13 Men - 2 okr. (3.2 km)

1.	<b>300</b>	101 629 712 96	 2014	<b>SAWICKI Antoni</b>	UKS JUVENIA ISWIM BIAŁYSTOK	<b>00:13:04</b>	<b>14.6 km/h</b>
2.	<b>301</b>	101 616 850 38	 2014	<b>SZEJNA Olivier</b>	KS LUBOŃ SKOMIELNA BIAŁA	<b>00:13:31</b>	+00:27
3.	<b>305</b>	101 137 980 57	 2014	<b>ŚLIWIŃSKI Franciszek</b>	WARSZAWSKI KLUB KOLARSKI	<b>00:13:40</b>	+00:36
4.	<b>304</b>	101 569 466 87	 2014	<b>LUSZKA Jan</b>	WARSZAWSKI KLUB KOLARSKI	<b>00:13:47</b>	+00:43
5.	<b>306</b>	101 584 979 80	 2014	<b>CZYSZCZOŃ Filip</b>	ŁĘTOWNIA CYCLING ACADEMY	<b>00:13:56</b>	+00:52
6.	<b>307</b>	101 565 644 48	 2015	<b>TOMCZYK Jan</b>	DK GWARKI	<b>00:14:04</b>	+01:00
7.	<b>330</b>	101 626 100 73	 2014	<b>MATYASIK Nikodem</b>	KS LUBOŃ SKOMIELNA BIAŁA	<b>00:14:04</b>	+01:00
8.	<b>308</b>	101 565 646 50	 2015	<b>NAZWALSKI Wojciech</b>	DK GWARKI	<b>00:14:10</b>	+01:06
9.	<b>311</b>	101 668 361 42	 2015	<b>PORCZ Michał</b>	CZKKS KOLEJARZ-JURA CZĘSTOCHOW	<b>00:14:14</b>	+01:10
10.	<b>309</b>	101 427 487 19	 2014	<b>MIĄSO Maciej</b>	DEICHMANN MAT SKSM SOBÓTKA	<b>00:14:19</b>	+01:15
11.	<b>317</b>	101 720 833 37	 2014	<b>BARABAŚ Leon</b>	UNRESTRICTED TEAM	<b>00:14:28</b>	+01:24
12.	<b>339</b>	101 681 371 54	 2015	<b>SZCZEPAŃSKI Antoni</b>	DEICHMANN MAT SKSM SOBÓTKA	<b>00:14:30</b>	+01:26
13.	<b>313</b>	101 617 627 39	 2014	<b>JAGOS Miłosz</b>	PHO3NIX CYCLING TEAM	<b>00:14:32</b>	+01:28
14.	<b>316</b>	101 561 252 21	 2014	<b>WOJCIECHOWSKI Antoni</b>	KS N-BIKE TRADE AGRO ACADEMY	<b>00:14:32</b>	+01:28
15.	<b>302</b>	101 586 302 45	 2014	<b>KOŁACZ Piotr</b>	WARSZAWSKI KLUB KOLARSKI	<b>00:14:42</b>	+01:38
16.	<b>303</b>	101 571 781 74	 2014	<b>ROMANOWSKI Ignacy</b>	LUKK EŁK BIKE TEAM	<b>00:14:57</b>	+01:53
17.	<b>310</b>	101 629 900 90	 2014	<b>MALESZKA Franciszek</b>	OBORNICKI KLUB ROWEROWY	<b>00:15:01</b>	+01:57

2026-07-05 Sobótka (POL)

## WYNIKI WYŚCIGU / RESULTS

M-ce Place	Nr No	UCI ID	Rok YoB	Nazwisko i Imię Surname, FirstName	Drużyna Team	Czas Time	Strata Gap
18.	<b>314</b>	101 681 227 07	 2015	<b>FULARZ Filip</b>	RZESZOWSKA AKADEMIA KOLARSKA	<b>00:15:02</b>	+01:58
19.	<b>315</b>	101 615 744 96	 2014	<b>MAŚNICA Wojciech</b>	KS LUBOŃ SKOMIELNA BIAŁA	<b>00:15:06</b>	+02:02
20.	<b>320</b>	101 685 054 51	 2015	<b>FIGLEWICZ Stanisław</b>	WARSZAWSKI KLUB KOLARSKI	<b>00:15:12</b>	+02:08
21.	<b>334</b>	101 627 244 53	 2014	<b>SURLEJEWSKI Szymon</b>	DEICHMANN MAT SKSM SOBÓTKA	<b>00:15:53</b>	+02:49
22.	<b>323</b>	101 685 766 84	 2015	<b>ZALESKI Makar</b>	JKK JELENIOGÓRSKI KLUB KOLARSK	<b>00:15:55</b>	+02:51
23.	<b>312</b>	101 639 005 77	 2014	<b>ZERA Aleksander</b>	FUNDACJA KURPIOWSKIE MARZENIA	<b>00:15:55</b>	+02:51
24.	<b>327</b>	101 565 806 16	 2014	<b>URBACKA Paweł</b>	LKS "BRYKSJUSZ" GOŚCIĘCIN	<b>00:16:16</b>	+03:12
25.	<b>338</b>	101 635 948 27	 2015	<b>ORZECHOWSKI Tymon</b>	DK GWARKI	<b>00:16:23</b>	+03:19
26.	<b>325</b>	101 734 361 82	 2015	<b>BRALSKI Tomasz</b>	UKK HURAGAN WOŁOMIN	<b>00:16:30</b>	+03:26
27.	<b>337</b>	101 514 186 00	 2015	<b>WIŚNIEWSKI Jerzy</b>	KS STOMIL POZNAŃ	<b>00:16:31</b>	+03:27
28.	<b>322</b>	101 685 561 73	 2015	<b>ZALESKI Bahdan</b>	JKK JELENIOGÓRSKI KLUB KOLARSK	<b>00:16:47</b>	+03:43
29.	<b>332</b>	101 626 748 42	 2014	<b>MATCZYŃSKI Jędrzej</b>	KS N-BIKE TRADE AGRO ACADEMY	<b>00:16:50</b>	+03:46
30.	<b>336</b>	101 512 455 15	 2015	<b>DRAHAN Aleksander</b>	KLUB KOLARSTWA WAŁBRZYCH	<b>00:17:00</b>	+03:56
31.	<b>329</b>	101 679 644 73	 2015	<b>NASTASOWSKI Piotr</b>	DEICHMANN MAT SKSM SOBÓTKA	<b>00:17:03</b>	+03:59
32.	<b>319</b>	101 668 686 76	 2015	<b>ŚWIERCZYŃSKI Antoni</b>	LKK LUKS SŁAWNO	<b>00:17:09</b>	+04:05
33.	<b>331</b>	101 706 142 90	 2015	<b>KOZUBAL Stanisław</b>	KLUB KOLARSTWA WAŁBRZYCH	<b>00:17:21</b>	+04:17
34.	<b>321</b>	101 138 667 65	 2015	<b>PUŁAWSKI Tymoteusz</b>	WARSZAWSKI KLUB KOLARSKI	<b>00:17:37</b>	+04:33
35.	<b>335</b>	101 510 117 05	 2015	<b>LEŚNIEWSKI Krzysztof</b>	GMINNY LUDOWY KLUB SPORTOWY W	<b>00:18:48</b>	+05:44
36.	<b>333</b>	101 733 710 13	 2014	<b>KUBACKI Ireneusz</b>	CYKLO KWIDZYN	<b>00:19:15</b>	+06:11
37.	<b>328</b>	101 733 010 89	 2014	<b>JĘDRYS Michał</b>	CYKLO KWIDZYN	<b>00:20:15</b>	+07:11
	<b>318</b>	101 687 196 59	 2015	<b>CHODOROWSKI Witold</b>	UKS JUVENIA ISWIM BIAŁYSTOK	<b>DNF</b>	
	<b>326</b>	101 684 145 15	 2015	<b>GORCZYCA Franciszek</b>	JKK JELENIOGÓRSKI KLUB KOLARSK	<b>DNS</b>	

## Żakini / U13 Women - 2 okr. (3.2 km)

1.	<b>70</b>	101 511 458 85	 2015	<b>BUDNY Zola</b>	DEICHMANN MAT SKSM SOBÓTKA	<b>00:13:42</b>	<b>14.0 km/h</b>
2.	<b>71</b>	101 419 424 07	 2014	<b>SZCZEPAŃSKA Anna</b>	GMINNY LUDOWY KLUB SPORTOWY W	<b>00:14:52</b>	+01:10
3.	<b>72</b>	101 615 743 95	 2014	<b>GÓZDŹ-SALON Magdalena</b>	KS LUBOŃ SKOMIELNA BIAŁA	<b>00:15:12</b>	+01:30
4.	<b>82</b>	101 622 854 28	 2014	<b>ZYGMUNTOWICZ Kornelia</b>	PHO3NIX CYCLING TEAM	<b>00:15:29</b>	+01:47
5.	<b>73</b>	101 679 185 02	 2015	<b>KOŁACZ Aleksandra</b>	WARSZAWSKI KLUB KOLARSKI	<b>00:15:56</b>	+02:14
6.	<b>77</b>	101 529 197 73	 2014	<b>ROMANIK Nadia</b>	K.S KLIF CHŁAPOWO	<b>00:16:13</b>	+02:31
7.	<b>76</b>	101 671 994 86	 2015	<b>WAĐOŁOWSKA Ida</b>	JKK JELENIOGÓRSKI KLUB KOLARSK	<b>00:16:26</b>	+02:44
8.	<b>74</b>	101 607 975 87	 2014	<b>DORYK Maja</b>	WARSZAWSKI KLUB KOLARSKI	<b>00:16:40</b>	+02:58
9.	<b>75</b>	101 711 847 72	 2015	<b>CISZCZOŃ Anna</b>	ŁĘTOWNIA CYCLING ACADEMY	<b>00:17:01</b>	+03:19
10.	<b>84</b>	101 622 727 95	 2014	<b>ROZMUS Hanna</b>	TC CHROBRY GŁOGÓW	<b>00:18:10</b>	+04:28
11.	<b>80</b>	101 738 680 36	 2015	<b>WÓJCIK Milena</b>	NIEZRZESZONA	<b>00:18:13</b>	+04:31
12.	<b>81</b>	101 620 104 91	 2014	<b>KUJAWA Marianna</b>	DEICHMANN MAT SKSM SOBÓTKA	<b>00:19:01</b>	+05:19
13.	<b>79</b>	101 711 577 93	 2015	<b>BODZIOCH Emilia</b>	ŁĘTOWNIA CYCLING ACADEMY	<b>00:19:21</b>	+05:39
14.	<b>78</b>	101 728 620 64	 2015	<b>CAPÍŃSKA Zofia</b>	CWKS RESOVIA RZESZÓW	<b>00:22:32</b>	+08:50
15.	<b>85</b>	101 576 099 27	 2014	<b>SZETELNICKA Helena</b>	LKS "OLIMP" SKARBIMIERZ		-1 LAP
	<b>83</b>	101 659 246 45	 2014	<b>AKSAMIT Yavora</b>	WARSZAWSKI KLUB KOLARSKI	<b>DNS</b>	

Zawodników / Riders: 322

SĘDZIA GŁÓWNY / PRESIDENT OF THE COMMISSAIRES PANEL: Agnieszka KUNC



2026-07-05 Sobótka (POL)

## WYNIKI WYŚCIGU / RESULTS

Organizator / Organizer: Ślęza Sobótka Bike Academy, Ślęzański Ośrodek Sportu i Rekreacji, Dyrektor wyścigu: Przemysław Bednarek

M-ce Place	Nr No	UCI ID	Rok YoB	Nazwisko i Imię Surname, FirstName	Drużyna Team	Czas Time	Strata Gap
---------------	----------	--------	------------	---------------------------------------	-----------------	--------------	---------------

### Orlik Kobiety / U23 Women - 5 okr. (17 km)

1.	102	101 059 334 78		2007	GLINIECKA Nikola	SUPERIOR ZATOR	01:25:10	11.9 km/h
2.	104	100 568 758 31		2005	CHOMA Laura	CHOMA RACING TSR	01:27:00	+01:50
3.	110	101 108 136 89		2007	GABORSKA Anna	MAT ATOM DEWELOPER WROCŁAW	01:34:15	+09:05
4.	106	100 904 214 61		2007	DOBZYŃSKA Natalia	WARSZAWSKI KLUB KOLARSKI	01:34:45	+09:35
5.	111	101 311 536 80		2007	KOZDRAŚ Hanna	WARSZAWSKI KLUB KOLARSKI	01:35:37	+10:27
6.	113	101 653 940 74		2004	SZULC Laura	AZS WRATISLAVIA WROCŁAW	01:37:55	+12:45
7.	112	100 846 661 29		2006	BANASIAK Anna	ELMAR TEAM / ELMAR BHP		-1 LAP
8.	107	100 914 482 47		2006	BODKOWSKA Sara	KS LUBOŃ SKOMIELNA BIAŁA		-2 LAP
9.	105	100 839 823 78		2007	KAARJÄRV Mairit	MTB TEAM ESTONIA		-2 LAP

### Orlik / U23 Men - 7 okr. (23.8 km)

1.	4	101 110 964 07		2007	HANKUS Piotr	PHOENIX CYCLING TEAM	01:36:41	14.7 km/h
2.	8	100 941 660 65		2007	STRUZIK Aleksander	WARSZAWSKI KLUB KOLARSKI	01:43:14	+06:33
3.	6	100 593 752 96		2004	PETRYSZYN Maciej	DECATHLON HURAGAN WOŁOMIN	01:45:03	+08:22
4.	15	100 904 720 82		2007	GRUCA Michał	KAMYK RADZYMIN MTB TEAM		-1 LAP
5.	10	101 072 454 06		2005	KALETA Filip	KS LUBOŃ SKOMIELNA BIAŁA		-2 LAP
6.	11	100 676 563 69		2007	ŁODEJ Leon	GRUPA KOLARSKA VIKTORIA RYBNIK		-3 LAP
7.	20	101 234 176 29		2004	RÓŻYCKI Filip	NIEZRZESZONY		-3 LAP
8.	18	101 543 412 29		2005	CHODKIEWICZ Kacper	KAMYK RADZYMIN MTB TEAM		-3 LAP
9.	13	101 523 106 93		2007	CHODKIEWICZ Szymon	KAMYK RADZYMIN MTB TEAM		-4 LAP
10.	19	100 929 726 62		2006	MANDES Stefan	WARSZAWSKI KLUB KOLARSKI		-4 LAP
11.	17	101 609 786 55		2007	BACA Jakub	DĘBICKI KLUB KOLARSKI GRYF		-5 LAP

Zawodników / Riders: 20

SĘDZIA GŁÓWNY / PRESIDENT OF THE COMMISSAIRES PANEL: Agnieszka KUNC

