

PUCHAR POLSKI MTB XCO UCI C1
MUSZYNIANKA POLAND CUP

2026-05-30 Krynica-Zdrój (POL)

WYNIKI WYŚCIGU / RESULTS

Organizator / Organizer: Fundacja Klub Kolarski Agnieszka Skalniak, Żegiestów 111 A, 33-370 Muszyna, Dyrektor Wyścigu: Barbara Skalniak

M-ce Place	Nr No	UCI ID	Rok YoB	Nazwisko i Imię Surname, FirstName	Drużyna Team	Czas Time	Strata Gap
---------------	----------	--------	------------	---------------------------------------	-----------------	--------------	---------------

Masters I / Men 30-39 - 5 okr. (19 km)

1.	52	101 406 330 08	 1989	DWORACZEK Jakub	NIESTOWARZYSZONY	01:10:01	16.2 km/h
2.	51	101 304 001 14	 1989	DZIURZYŃSKI Aleksander	CWKS RESOVIA RZESZÓW	01:10:42	+00:41
3.	53	101 415 280 34	 1995	BOCHENEK Szymon	PRESSING RIBOX, SCHODY I DRZWI	01:10:58	+00:57
4.	54	101 523 841 52	 1989	DZIWIŚ Sławomir	CWKS RESOVIA RZESZÓW	01:12:41	+02:40
5.	57	100 130 162 69	 1992	OGIELSKI Konrad	KONDYCJA.NET TEAM	01:13:05	+03:04
6.	55	101 521 865 16	 1991	KOWALCZE Mikołaj	ŁĘTOWNIA CYCLING ACADEMY	01:13:34	+03:33
7.	64	100 158 952 50	 1993	FOLDI Bence	DVTK CYCLING TEAM	01:15:06	+05:05
8.	62	101 438 959 45	 1992	REGULSKI Jakub	NIEZRZESZONY	01:15:16	+05:15
9.	56	100 966 354 24	 1989	STOLARCZYK Szymon	KONDYCJA.NET TEAM	01:15:25	+05:24
10.	61	101 716 353 19	 1990	GAŁ Krzysztof	NOWOTARSKI KLUB KOLARSKI	01:15:31	+05:30
11.	60	101 196 091 65	 1991	HOPPE Mateusz	TREK GDYNIA	01:17:37	+07:36
12.	58	101 430 453 75	 1989	PAC Dawid	FUNDACJA KURPIOWSKIE MARZENIA	01:19:54	+09:53
13.	63	100 114 015 24	 1991	CZERNIAWSKI Mateusz	TOWARZYSTWO CYKLISTÓW "ORZEŁ"		-1 LAP
14.	59	101 631 284 19	 1987	TKACZUK Piotr	NIEZRZESZONY / GETSIX		-2 LAP

Masters II / Men 40+ - 5 okr. (19 km)

1.	356	100 037 289 25	 1983	HALEJAK Wojciech	DK GWARKI	01:09:30	16.4 km/h
2.	357	100 040 641 79	 1979	POROŚ Dariusz	DEICHMANN MAT SKSM SOBÓTKA	01:12:39	+03:09
3.	361	101 500 731 28	 1979	PANEK Piotr	NIEZRZESZONY	01:13:05	+03:35
4.	360	100 038 772 53	 1981	LEŚNIAK Tomasz	CWKS RESOVIA RZESZÓW	01:13:21	+03:51
5.	358	100 805 871 76	 1984	NIEDŹWIECKI Tomasz	UNRESTRICTED TEAM	01:13:32	+04:02
6.	364	100 030 086 00	 1975	CZARNOTA Bogdan	PHO3NIX CYCLING TEAM	01:14:00	+04:30
7.	359	100 054 280 41	 1983	GÓRALEWSKI Łukasz	KK CATENA WYSZKÓW	01:15:25	+05:55
8.	362	101 126 521 44	 1981	HAŁAJKO Mateusz	CWKS RESOVIA RZESZÓW	01:16:21	+06:51
9.	363	100 629 977 43	 1982	TYNIEC Marek	FUNDACJA KRAKOWSKI PARK ROWERO	01:16:53	+07:23
10.	386	101 521 085 12	 1982	LEŠČINSKÝ Matúš	CYKLO ČAJKA RACING	01:17:18	+07:48
11.	381	100 545 427 77	 1978	ŚWIDER Leszek	PHO3NIX CYCLING TEAM	01:18:14	+08:44
12.	383	100 836 613 69	 1983	KOPKA Sławomir	NIEZRZESZONY	01:18:45	+09:15
13.	365	100 808 646 38	 1975	KUBALA Tomasz	PRESSING RIBOX, SCHODY I DRZWI	01:19:29	+09:59
14.	371	100 908 342 18	 1986	BONUSIAK Przemysław	PRESSING RIBOX, SCHODY I DRZWI	01:20:20	+10:50
15.	372	100 579 155 49	 1976	ŁODEJ Janusz	GRUPA KOLARSKA VIKTORIA RYBNIK	01:22:05	+12:35
16.	374	100 121 380 17	 1983	WIELGOS Mateusz	GRUPA KOLARSKA VIKTORIA RYBNIK		-1 LAP
17.	370	101 152 480 07	 1977	STRUZIK Bartosz	NIEZRZESZONY		-1 LAP
18.	387	101 642 684 70	 1982	DZURŇÁK Peter	CYKLISTICKÁ TOUR		-1 LAP
19.	366	101 235 966 73	 1977	KLATKA Michał	LKK LUKS SŁAWNO		-1 LAP
20.	367	101 126 823 55	 1969	CIECIERĘGA Jacek	DĘBICKI KLUB KOLARSKI GRYP		-1 LAP
21.	373	101 718 364 90	 1978	DOKTOR Andrzej	NIEZRZESZONY		-1 LAP
22.	388	101 629 693 77	 1979	MALINOWSKI Przemysław	AKADEMIA KOLARSKA PUSZCZA		-1 LAP
23.	385	101 721 250 66	 1980	LANCMAN Mirosław	NIESTOWARZYSZONY		-1 LAP
24.	369	101 547 590 36	 1979	PIOTROWSKI Przemysław	PRESSING RIBOX, SCHODY I DRZWI		-2 LAP
25.	377	100 582 870 78	 1978	URBANEK Krzysztof	GRUPA KOLARSKA VIKTORIA RYBNIK		-2 LAP

PUCHAR POLSKI MTB XCO UCI C1
MUSZYNIANKA POLAND CUP

2026-05-30 Krynica-Zdrój (POL)

WYNIKI WYŚCIGU / RESULTS

M-ce Place	Nr No	UCI ID	Rok YoB	Nazwisko i Imię Surname, FirstName	Drużyna Team	Czas Time	Strata Gap
26.	375	100 609 534 67	 1971	DRABIK Marcin	TOWARZYSTWO CYKLISTÓW "ORZEŁ"		-3 LAP
27.	376	100 916 026 39	 1976	NOSAL Marek	DĘBICKI KLUB KOLARSKI GRYF		-3 LAP
28.	384	101 169 319 65	 1973	KISZKA Zbigniew	PRESSING RIBOX, SCHODY I DRZWI		-3 LAP
29.	379	101 502 338 83	 1985	BŁAZUCKI Piotr	NIEZRZESZONY CNC-WARSZAWA BLAZ		-3 LAP
	368	100 566 255 50	 1974	BEDNARCZYK Sławomir	NIEZRZESZONY	DSQ	
	380	101 538 000 49	 1978	KURPIS Krzysztof	DK GWARKI	DNF	
	378	101 201 535 77	 1976	OGONOWSKI Sebastian	NOWOTARSKI KLUB KOLARSKI	DNS	
	382	101 444 171 19	 1981	MARCZAK Kamil	WARSZAWSKI KLUB KOLARSKI	DNS	

Masters Kobiety / Women Masters - 4 okr. (15.2 km)

1.	114	101 047 966 59	 1991	BRODA Adrianna	NIESTOWARZYSZONY	01:08:19	13.3 km/h
2.	115	100 837 187 61	 1988	ZALEJSKA Marta	NIEZRZESZONA	01:08:31	+00:12
3.	121	100 108 674 18	 1996	RAPACZ Monika	MPCC TEAM	01:11:29	+03:10
4.	116	100 629 978 44	 1982	WYSZYŃSKA-TYNIEC Maria	FUNDACJA KRAKOWSKI PARK ROWERO	01:14:15	+05:56
5.	123	101 704 479 76	 1986	KARSKA Renata	WM TRISELF / RK 88 RACING TEAM	01:17:47	+09:28
6.	122	101 739 808 00	 1987	BOGUSKÁ Jana	PROBIKER TEAM	01:20:11	+11:52
7.	119	101 743 428 31	 1984	PANEK Basia	NIEZRZESZONA	01:20:33	+12:14
8.	117	101 419 501 84	 1990	BUKOWIEC Kamila	TOWARZYSTWO CYKLISTÓW "ORZEŁ"	01:24:34	+16:15
9.	118	101 614 522 38	 1983	GŁÓWCZAK Elżbieta	ŁĘTOWNIA CYCLING ACADEMY		-2 LAP
10.	120	101 508 964 16	 1990	KRUPA Alicja	NOWOTARSKI KLUB KOLARSKI		-2 LAP

Mężczyźni Amator / Men Amateur - 4 okr. (15.2 km)

1.	463		 1999	PRZYBYLSKI Dawid	TREK GDYNIA	00:58:17	15.6 km/h
2.	464		 2001	WYSOCKI Olaf	AGH CYCLING TEAM	00:58:29	+00:12
3.	465		 1997	Zagata Przemysław	NIEZRZESZONY	01:01:07	+02:50
4.	462		 1999	BOCHENEK Tomasz	PRESSING RIBOX, SCHODY I DRZWI	01:03:14	+04:57
5.	455		 1991	ZIELIŃSKI Paweł	NIESTOWARZYSZONY	01:05:35	+07:18
6.	461		 1984	ZALESKI Aleksiej	QUEST RACING TEAM	01:05:54	+07:37
7.	457		 2002	MAĆZKA Sebastian	CWKS RESOVIA RZESZÓW	01:07:35	+09:18
8.	456		 1988	ZALEJSKI Damian	NIESTOWARZYSZONY	01:07:46	+09:29
9.	458		 1990	GOLICKI Kajetan	K.S KLIF CHŁAPOWO		-1 LAP
10.	459		 1979	KASZEWSKI Przemysław	TIME TO RELAX KAMPER TEAM		-1 LAP













































Junior Młodszy / U17 Men - 4 okr. (15.2 km)

1.	126	101 151 560 57	 2010	DEC Szymon	KLUB KOLARSTWA WAŁBRZYCH	00:55:00	16.5 km/h
2.	136	101 217 181 09	 2011	BEREŻNICKI Mikołaj	JKK JELENIOGÓRSKI KLUB KOLARSK	00:55:09	+00:09
3.	134	101 192 312 69	 2011	KURPIEWSKI Ryszard	DEICHMANN MAT SKSM SOBÓTKA	00:55:11	+00:11
4.	125	101 531 026 59	 2010	GÓRA Piotr	DK GWARKI	00:55:57	+00:57
5.	135	101 264 290 73	 2011	JĘDROL Jan	ŁĘTOWNIA CYCLING ACADEMY	00:56:02	+01:02
6.	137	101 521 897 48	 2011	MAKUCH Kacper	ŁĘTOWNIA CYCLING ACADEMY	00:56:55	+01:55
7.	131	101 441 023 72	 2011	SEWERYN Leon	DK GWARKI	00:57:07	+02:07
8.	183	101 207 085 01	 2010	LANGER Stasiław	WARSZAWSKI KLUB KOLARSKI	00:57:23	+02:23
9.	133	101 288 030 48	 2010	BĘBEN Tymon	KS STOMIL POZNAŃ	00:57:40	+02:40
10.	152	101 408 168 03	 2010	BIELA Olivier	ŁĘTOWNIA CYCLING ACADEMY	00:58:00	+03:00

PUCHAR POLSKI MTB XCO UCI C1
MUSZYNIANKA POLAND CUP

2026-05-30 Krynica-Zdrój (POL)

WYNIKI WYŚCIGU / RESULTS

M-ce Place	Nr No	UCI ID	Rok YoB	Nazwisko i Imię Surname, FirstName	Drużyna Team	Czas Time	Strata Gap
11.	147	101 104 662 10	 2010	KOCZANOWICZ Paweł	WARSZAWSKI KLUB KOLARSKI	00:58:22	+03:22
12.	140	101 105 023 80	 2010	LEWICKI Jacek	KLUB SPORTOWY „SPÓJNIA – WARSZ	00:58:28	+03:28
13.	130	101 721 103 16	 2010	ROGALSKI Łukasz	TREK GDYNIA	00:58:29	+03:29
14.	132	101 005 295 68	 2010	GOSŁAWSKI Antoni	K.S KLIF CHŁAPOWO	00:58:47	+03:47
15.	148	101 247 344 05	 2011	BROŻ Michał	RZESZOWSKA AKADEMIA KOLARSKA	00:58:49	+03:49
16.	138	101 286 503 73	 2011	PROKOPSKI Rafał	KLUB KOLARSTWA WAŁBRZYCH	00:59:11	+04:11
17.	178	101 116 932 58	 2011	GYETKÓ Péter	DVTK CYCLING TEAM	00:59:50	+04:50
18.	144	101 005 504 83	 2010	KRUSZEWSKI Dawid	K.S KLIF CHŁAPOWO	01:00:03	+05:03
19.	151	101 388 172 86	 2010	LEŚNICKI Franciszek	NOWOTARSKI KLUB KOLARSKI	01:00:16	+05:16
20.	162	101 521 869 20	 2011	KOŁODZIEJCZYK Marcin	ŁĘTOWNIA CYCLING ACADEMY	01:00:22	+05:22
21.	185	101 409 894 80	 2010	PYZEWSKI Mikołaj	AKADEMIA KOLARSKA PUSZCZA/SK W	01:00:29	+05:29
22.	139	101 556 174 84	 2010	KARWOWSKI Wiktor	UKS OSTRÓDA SPORT TEAM	01:00:42	+05:42
23.	160	101 333 624 52	 2011	MARKS Filip	PODLASKI KLUB KOLARSKI FALCON	01:01:02	+06:02
24.	149	101 213 719 39	 2011	CHMIELARSKI Grzegorz	TREK GDYNIA	01:01:08	+06:08
25.	146	101 211 173 15	 2011	KAMIŃSKI Szymon	K.S KLIF CHŁAPOWO	01:01:10	+06:10
26.	141	101 283 451 28	 2011	HERBOWSKI Adam	KLUB KOLARSTWA WAŁBRZYCH	01:01:15	+06:15
27.	181	100 675 587 63	 2011	HNOJČÍK Jakub	CYKLISTICKÁ TOUR	01:01:23	+06:23
28.	150	101 137 832 06	 2010	MARCINIEC Igor	DEICHMANN MAT SKSM SOBÓTKA	01:01:44	+06:44
29.	154	101 410 269 67	 2011	KOŁACZ Szymon	K.S. MTB MOSIR DUKŁA	01:01:45	+06:45
30.	143	101 137 744 15	 2010	KRZYWY Ksawery	K.S KLIF CHŁAPOWO	01:01:53	+06:53
31.	142	101 418 185 29	 2011	OŁDAK Leon	KLUB SPORTOWY „SPÓJNIA – WARSZ	01:02:10	+07:10
32.	165	101 222 424 14	 2011	KLATKA Albert	LKK LUKS SŁAWNO	01:02:47	+07:47
33.	164	101 616 023 84	 2011	BAŁUT Bernard	UNRESTRICTED TEAM	01:03:02	+08:02
34.	166	101 733 009 88	 2011	OCHOCIŃSKI Cyprian	TREK GDYNIA	01:03:02	+08:02
35.	182	100 666 481 75	 2011	ĎUREC Kristián	CYKLISTICKÁ TOUR	01:03:39	+08:39
36.	171	101 410 903 22	 2011	PRAŁAT Maksymilian	MSR MRĄGOWO	01:04:27	+09:27
37.	169	101 607 891 03	 2010	KOŚMIDER Igor	ŁĘTOWNIA CYCLING ACADEMY	01:04:45	+09:45
38.	153	101 219 652 55	 2011	ŁOJEWSKI Jakub	DEICHMANN MAT SKSM SOBÓTKA	01:04:47	+09:47
39.	161	101 399 164 20	 2010	BIAŁEK Aleksander	UKS "TOWARZYSTWO ROZWOJU SPORT	01:04:58	+09:58
40.	156	101 616 305 75	 2010	KĘDZIOR Wojciech	KS LUBOŃ SKOMIELNA BIAŁA	01:05:18	+10:18
41.	157	101 421 131 65	 2010	KOT Bartłomiej	DEICHMANN MAT SKSM SOBÓTKA	01:05:23	+10:23
42.	158	101 525 884 58	 2010	WITKOWSKI Aleksander	CENTRUM SZKOLENIA SPORTOWEGO '	01:05:51	+10:51
43.	163	101 153 087 32	 2010	BERNAL Maksymilian	UNRESTRICTED TEAM	01:06:09	+11:09
44.	155	101 156 205 46	 2010	BRUDZIŃSKI Wojciech	JKK JELENIOGÓRSKI KLUB KOLARSK	01:06:13	+11:13
45.	175	101 556 055 62	 2011	STRUK Stanisław	UKS OSTRÓDA SPORT TEAM	01:07:09	+12:09
46.	159	101 151 256 44	 2010	KOTASIŃSKI Bartosz	CZKKS KOLEJARZ-JURA CZĘSTOCHOW	01:09:10	+14:10
47.	168	101 568 711 11	 2011	TOMASZEWSKI Wojciech	DK GWARKI		-1 LAP
48.	172	101 666 356 74	 2010	MALINOWSKI Adam	UCZNIOWSKI KLUB KOLARSKI PROST		-1 LAP
49.	176	101 552 649 51	 2011	DĘBSKI Michał	KLUB ROWEROWY MTB SUWAŁKI		-1 LAP
50.	174	101 430 024 34	 2011	MŁODAWSKI Jan	UKS "TOWARZYSTWO ROZWOJU SPORT		-1 LAP
51.	173	101 611 236 50	 2010	PIETRUSZKA Hubert	K.S. MTB MOSIR DUKŁA		-1 LAP
52.	180	100 797 700 53	 2011	KNAPÍK Krištof	CYKLO ČAJKA RACING		-2 LAP
53.	179	101 621 775 16	 2011	ROMANSEWICZ Dawid	KLUB ROWEROWY MTB SUWAŁKI		-2 LAP
	167	101 733 699 02	 2011	ŁUBIŃSKI Jakub	CYKLO KWIDZYN	DNF	

PUCHAR POLSKI MTB XCO UCI C1
MUSZYNIANKA POLAND CUP

2026-05-30 Krynica-Zdrój (POL)

WYNIKI WYŚCIGU / RESULTS

M-ce Place	Nr No	UCI ID	Rok YoB	Nazwisko i Imię Surname, FirstName	Drużyna Team	Czas Time	Strata Gap
	177	101 669 273 81	 2011	WRZOLEK Filip	WARSZAWSKI KLUB KOLARSKI	DNF	

Elita Kobiety / Elite Women - 6 okr. (22.8 km)

1.	100	100 095 476 12	 1997	WOJTYŁA Gabriela	SUPERIOR ZATOR	01:28:13	15.5 km/h
2.	101	100 109 073 29	 1998	CZABOK Klaudia	WARSZAWSKI KLUB KOLARSKI	01:29:04	+00:51
3.	103	100 955 914 60	 2003	GŁOWACKA Joanna	CWKS RESOVIA RZESZÓW	01:29:40	+01:27
4.	106	101 059 334 78	 2007 U23 (1)	GLINIECKA Nikola	SUPERIOR ZATOR	01:33:07	+04:54
5.	102	100 859 247 05	 1990	KRZYSTAŁA Zuzanna	PHO3NIX CYCLING TEAM	01:33:29	+05:16
6.	105	100 568 758 31	 2005 U23 (2)	CHOMA Laura	CHOMA RACING TSR	01:34:27	+06:14
7.	104	100 588 016 83	 1998	BIAŁEK Antonina	WARSZAWSKI KLUB KOLARSKI	01:35:48	+07:35
8.	107	100 973 696 91	 2007 U23 (3)	KRYSIK Zofia	WARSZAWSKI KLUB KOLARSKI	01:40:40	+12:27
9.	109	100 904 214 61	 2007 U23 (4)	DOBRYŃSKA Natalia	WARSZAWSKI KLUB KOLARSKI		-1 LAP
10.	108	100 914 482 47	 2006 U23 (5)	BODKOWSKA Sara	KS LUBOŃ SKOMIELNA BIAŁA		-2 LAP
11.	110	100 545 457 10	 2004 U23 (6)	ŻUR Kinga	DK GWARKI		-2 LAP
	111	101 311 536 80	 2007 U23	KOZDRAŚ Hanna	WARSZAWSKI KLUB KOLARSKI	DNS	

Juniorka / Junior Women - 4 okr. (15.2 km)

1.	501	100 885 343 08	 2009	KUCHARSKA Antonina	K.S KLIF CHŁAPOWO	01:01:02	14.9 km/h
2.	510	100 678 131 85	 2009	BORTELOVÁ Karolína	CYKLISTICKÁ TOUR	01:05:07	+04:05
3.	500	100 919 874 07	 2008	POROŚ Karolina	VELO TALENT CYCLING TEAM	01:05:20	+04:18
4.	503	100 804 740 12	 2008	AMBROŹKIEWICZ Maria	PHO3NIX CYCLING TEAM	01:06:25	+05:23
5.	506	101 084 414 35	 2008	BINDACZ Emilia	GRUPA KOLARSKA VIKTORIA RYBNIK	01:07:36	+06:34
6.	502	101 046 340 82	 2009	MAREK Izabela	DĘBICKI KLUB KOLARSKI GRYF	01:11:18	+10:16
7.	505	101 066 308 68	 2009	GAJEWSKA Aleksandra	WARSZAWSKI KLUB KOLARSKI	01:14:37	+13:35
8.	509	101 289 213 67	 2009	WASZKIS Zofia	PHO3NIX CYCLING TEAM		-1 LAP
9.	507	101 149 905 51	 2008	GILEWSKA Julia	UKS "WYGODA" BIAŁYSTOK		-1 LAP
10.	508	101 003 533 52	 2009	KATESZCZENKO Maja	UCZNIOWSKI KLUB KOLARSKI PROST		-1 LAP
	504	101 396 624 02	 2008	KORONA Lena	GRUPA KOLARSKA VIKTORIA RYBNIK	DNF	



Juniorka Młodsza / U17 Women - 3 okr. (11.4 km)

1.	276	101 086 100 72	 2010	PIRÓG Natalia	PHO3NIX CYCLING TEAM	00:46:42	14.6 km/h
2.	272	101 216 061 53	 2011	SPILOK Aleksandra	JKK JELENIÓGÓRSKI KLUB KOLARSK	00:49:37	+02:55
3.	273	101 104 675 23	 2010	PACHOCKA Dorota	KLUB SPORTOWY „SPÓJNIA – WARSZ	00:49:49	+03:07
4.	274	101 215 000 59	 2010	PISIEWICZ Julia	DK GWARKI	00:51:31	+04:49
5.	271	101 312 138 03	 2011	ŻUK Milena	DEICHMANN MAT SKSM SOBÓTKA	00:52:16	+05:34
6.	275	101 138 031 11	 2011	PIĘTKA Karolina	WARSZAWSKI KLUB KOLARSKI	00:53:18	+06:36
7.	283	101 666 803 36	 2011	MOTYKA Natalia	CWKS RESOVIA RZESZÓW	00:54:26	+07:44
8.	288	100 795 606 93	 2010	LADÁNYIOVÁ Michaela	BEATME CYCLING ACADEMY	00:54:48	+08:06
9.	279	101 238 700 91	 2011	WYSOCKA Emilia	WARSZAWSKI KLUB KOLARSKI	00:55:54	+09:12
10.	277	101 289 155 09	 2010	WIECZOREK Aniela	KLUB KOLARSTWA WAŁBRZYCH	00:56:27	+09:45
11.	282	101 286 577 50	 2011	KŁOSOWSKA Hanna	KLUB KOLARSTWA WAŁBRZYCH	00:57:23	+10:41
12.	281	101 127 678 37	 2010	DRABIK Kinga	ŁĘTOWNIA CYCLING ACADEMY	00:58:06	+11:24
13.	284	101 521 875 26	 2010	DRAGOSZ Wiktoria	ŁĘTOWNIA CYCLING ACADEMY	00:59:19	+12:37
14.	280	101 696 085 24	 2011	SUPIŃSKA Anna	UCZNIOWSKI KLUB KOLARSKI PROST	00:59:40	+12:58

PUCHAR POLSKI MTB XCO UCI C1
MUSZYNIANKA POLAND CUP

2026-05-30 Krynica-Zdrój (POL)

WYNIKI WYŚCIGU / RESULTS

M-ce Place	Nr No	UCI ID	Rok YoB	Nazwisko i Imię Surname, FirstName	Drużyna Team	Czas Time	Strata Gap
15.	286	101 361 193 73	 2010	KRYSIK Hanna	WARSZAWSKI KLUB KOLARSKI	01:01:38	+14:56
16.	287	101 444 352 06	 2010	KALMAN Malwina	WARSZAWSKI KLUB KOLARSKI		-1 LAP
	270	101 104 676 24	 2011	PACHOCKA Weronika	KLUB SPORTOWY „SPÓJNIA – WARSZ	DNF	
	278	101 399 148 04	 2010	JAROSZCZUK Lena	UKS "TOWARZYSTWO ROZWOJU SPORT	DNS	
	285	101 138 489 81	 2011	MAJKOWSKA Zuzanna	WARSZAWSKI KLUB KOLARSKI	DNS	











































Elita / Elite Men - 7 okr. (26.6 km)

1.	1	100 100 928 32	 1993	ŁUKASIK Krzysztof	JBG-2 TEAM	01:24:10	18.9 km/h
2.	6	100 843 881 62	 2006 U23 (1)	JAROSŁAWSKI Maciej	JBG-2 TEAM	01:24:38	+00:28
3.	3	100 095 474 10	 1997	HELTA Filip	MAZOWSZE SERCE POLSKI	01:25:06	+00:56
4.	2	100 093 367 37	 1997	ULÍK Matej	EXPRES CZ-ELMTRADE TEAM KOLÍN	01:25:43	+01:33
5.	9	100 064 923 14	 1990	BERNAS Paweł	VOSTER TEAM	01:25:57	+01:47
6.	7	100 545 551 07	 2005 U23 (2)	ŚWIDER Brajan	JBG-2 TEAM	01:26:56	+02:46
7.	10	101 110 964 07	 2007 U23 (3)	HANKUS Piotr	PHO3NIX CYCLING TEAM	01:27:53	+03:43
8.	17	100 623 747 21	 2001	KRYŃSKI Piotr	WARSZAWSKI KLUB KOLARSKI	01:28:54	+04:44
9.	13	100 157 714 73	 1997	ŠEVČŮ Tomáš	AMENITY EXTREM SPORT TEAM	01:29:17	+05:07
10.	5	100 460 345 64	 2001	JENČUŠ Jakub	PROBIKER TEAM	01:29:44	+05:34
11.	4	100 157 733 92	 1998	OSTASZEWSKI Karol	JBG-2 TEAM	01:30:24	+06:14
12.	16	100 163 130 57	 1993	ROŻEK Karol	KRAKOWSKI KLUB SPORTOWY 72D /	01:30:43	+06:33
13.	22	100 593 752 96	 2004 U23 (4)	PETRYSZYN Maciej	DECATHLON HURAGAN WOŁOMIN	01:32:13	+08:03
14.	8	100 460 346 65	 2003	PAPCUN Florian	BEATME CYCLING TEAM	01:32:23	+08:13
15.	34	100 921 658 45	 2007 U23 (5)	NOCULAK Rafał	WIELUŃ-BAUMATECH CYCLING TEAM	01:32:54	+08:44
16.	18	100 088 178 86	 1992	JEZIORSKI Maciej	NIEZRZESZONY / JEZIOR.BIKE	01:33:49	+09:39
17.	23	100 036 958 82	 1985	GŁOWA Albert	NOWOTARSKI KLUB KOLARSKI		-1 LAP
18.	37	100 460 855 89	 2007 U23 (6)	SURMAN Martin	BEATME CYCLING TEAM		-1 LAP
19.	14	101 323 655 74	 2005 U23 (7)	GREŠ Filip	BEATME CYCLING TEAM		-1 LAP
20.	20	101 216 862 78	 2007 U23 (8)	RÓZSA Dániel	DVTK CYCLING TEAM		-2 LAP
21.	29	100 676 563 69	 2007 U23 (9)	ŁODEJ Leon	GRUPA KOLARSKA VIKTORIA RYBNIK		-2 LAP
22.	30	101 523 106 93	 2007 U23 (10)	CHODKIEWICZ Szymon	KAMYK RADZYMIN MTB TEAM		-2 LAP
23.	19	101 066 864 42	 2007 U23 (11)	ZDUNIAK Franciszek	WARSZAWSKI KLUB KOLARSKI		-2 LAP
24.	11	101 289 670 39	 2005 U23 (12)	MOŇOK Tomáš	PROBIKER TEAM		-3 LAP
25.	15	100 806 970 11	 2006 U23 (13)	MOJTO Marek	BIKE-CENTRUM, DUBNICA NAD VÁHO		-3 LAP
26.	24	100 484 455 21	 2000	ARMATYS Grzegorz	DĘBICKI KLUB KOLARSKI GRYF		-3 LAP
27.	25	101 072 454 06	 2005 U23 (14)	KALETA Filip	KS LUBOŃ SKOMIELNA BIAŁA		-4 LAP
28.	35	101 152 107 22	 2006 U23 (15)	CZARNOTA Adrian	UNRESTRICTED TEAM		-4 LAP
29.	33	100 755 497 45	 2006 U23 (16)	MAREK Kamil	K.S. MTB MOSIR DUKLA		-4 LAP
30.	27	100 798 857 46	 1997	LASKOWSKI Michał	KS AGH		-5 LAP
31.	28	101 609 786 55	 2007 U23 (17)	BACA Jakub	DĘBICKI KLUB KOLARSKI GRYF		-5 LAP
32.	32	100 800 494 34	 2000	MARZEJON Mikołaj	K.S KLIF CHŁAPOWO		-5 LAP
33.	31	101 525 898 72	 2007 U23 (18)	GRZYBICKI Igor	CENTRUM SZKOLENIA SPORTOWEGO '		-6 LAP
	21	100 941 660 65	 2007 U23	STRUZIK Aleksander	WARSZAWSKI KLUB KOLARSKI	DNF	
	26	100 796 702 25	 2007 U23	URBANEK Bartosz	GRUPA KOLARSKA VIKTORIA RYBNIK	DNF	
	36	101 293 521 10	 2007 U23	PORÁČ Šimon	BIKEPOINT.SK	DNF	

PUCHAR POLSKI MTB XCO UCI C1
MUSZYNIANKA POLAND CUP

2026-05-30 Krynica-Zdrój (POL)




WYNIKI WYŚCIGU / RESULTS

M-ce	Nr	UCI ID	Rok	Nazwisko i Imię	Drużyna	Czas	Strata
Place	No		YoB	Surname, FirstName	Team	Time	Gap
Junior / Junior Men - 5 okr. (19 km)							
1.	401	100 926 606 46	 2008	GDULA Krzysztof	PHO3NIX CYCLING TEAM	01:04:30	17.6 km/h
2.	404	101 416 524 17	 2008	BANAŚ Szymon	K.S KLIF CHŁAPOWO	01:04:49	+00:19
3.	402	101 072 097 37	 2009	ZYGMUNTOWICZ Kacper	PHO3NIX CYCLING TEAM	01:06:24	+01:54
4.	411	101 418 792 54	 2009	KACZOROWSKI Leon	CYKLO KWIDZYN	01:06:51	+02:21
5.	405	101 526 558 53	 2009	KASZA Tobiasz	DK GWARKI	01:07:12	+02:42
6.	409	101 150 847 23	 2008	DĄBROWSKI Krzysztof	KAMYK RADZYMIN MTB TEAM	01:07:24	+02:54
7.	407	101 116 935 61	 2008	GYETKÓ Dániel	DVTK CYCLING TEAM	01:07:45	+03:15
8.	417	100 915 515 13	 2008	FILIPOWICZ Antoni	VELO TALENT CYCLING TEAM	01:08:53	+04:23
9.	427	101 416 738 37	 2008	BANAŚ Karol	K.S KLIF CHŁAPOWO	01:09:24	+04:54
10.	400	101 116 930 56	 2008	PODGORNIK Milan Zsolt	DVTK CYCLING TEAM	01:09:52	+05:22
11.	412	100 904 227 74	 2008	MROWIŃSKI Antoni	KAMYK RADZYMIN MTB TEAM	01:10:06	+05:36
12.	415	101 154 212 90	 2008	GAŁAT Kacper	DĘBICKI KLUB KOLARSKI GRYF	01:10:23	+05:53
13.	416	100 880 865 89	 2008	GARDZIELEWSKI Kacper	K.S KLIF CHŁAPOWO	01:10:59	+06:29
14.	413	101 074 600 18	 2008	WIERZBICKI Maksymilian	UCZNIOWSKI KLUB KOLARSKI PROST	01:11:21	+06:51
15.	418	101 399 150 06	 2009	MAZIŃSKI Igor	UKS "TOWARZYSTWO ROZWOJU SPORT	01:11:44	+07:14
16.	420	101 626 799 93	 2008	GRABOWY Antoni	CWKS RESOVIA RZESZÓW	01:11:58	+07:28
17.	419	101 136 360 86	 2009	JAGOS Olivier	PHO3NIX CYCLING TEAM	01:12:36	+08:06
18.	424	101 295 176 16	 2008	NIKONIUK Błażej	KLUB KOLARSTWA WAŁBRZYCH	01:13:02	+08:32
19.	423	101 062 804 56	 2008	IAKOVLEV Ruslan	AZS WRATISLAVIA WROCŁAW	01:13:40	+09:10
20.	426	101 271 531 39	 2009	BAĆIK Jakub	K.S KLIF CHŁAPOWO	01:13:57	+09:27
21.	422	101 287 153 44	 2009	KWARTNIK Hieronim	KAMYK RADZYMIN MTB TEAM	01:14:39	+10:09
22.	410	100 929 848 87	 2008	BEREŻNICKI Kosma	JKK JELENIOGÓRSKI KLUB KOLARSK	01:14:58	+10:28
23.	437	101 161 986 07	 2009	WIECZOREK Julian	KLUB KOLARSTWA WAŁBRZYCH	01:15:17	+10:47
24.	425	101 734 253 71	 2008	ZAŁĘSKI Kamil	NIESTOWARZYSZONY / PRZEKOP.VAT	01:18:41	+14:11
25.	430	101 003 534 53	 2008	SZUMSKI Sebastian	UCZNIOWSKI KLUB KOLARSKI PROST		-1 LAP
26.	441	101 104 642 87	 2009	BERKAN Damian	WARSZAWSKI KLUB KOLARSKI		-1 LAP
27.	432	101 521 864 15	 2009	CHLEBEK Kacper	ŁĘTOWNIA CYCLING ACADEMY		-1 LAP
28.	443	101 485 047 58	 2008	POLIŃSKI Jan	UKS "WYGODA" BIAŁYSTOK		-1 LAP
29.	446	101 412 824 03	 2009	JUHÁSZ Áron	DVTK CYCLING TEAM		-1 LAP
30.	444	101 603 445 19	 2008	PŁONKA Daniel	SUPERIOR ZATOR		-1 LAP
31.	429	101 505 717 67	 2008	JAKUBCZYK Józef	WARSZAWSKI KLUB KOLARSKI		-1 LAP
32.	435	101 733 018 00	 2008	MALINOWSKI Mikołaj	CYKLO KWIDZYN		-1 LAP
33.	433	101 521 859 10	 2009	BODZIOCH Jakub	ŁĘTOWNIA CYCLING ACADEMY		-1 LAP
34.	431	101 733 720 23	 2009	ZIĘCIAK Bartłomiej	CYKLO KWIDZYN		-1 LAP
35.	442	101 512 083 31	 2009	NAWALANY Sebastian	JKK JELENIOGÓRSKI KLUB KOLARSK		-2 LAP
36.	434	101 588 825 46	 2008	GAŁAT Filip	DĘBICKI KLUB KOLARSKI GRYF		-2 LAP
37.	438	101 418 797 59	 2008	RZĄDCA Gabriel	CYKLO KWIDZYN		-2 LAP
38.	436	101 521 873 24	 2009	GOŚCIEJ Wiktor	ŁĘTOWNIA CYCLING ACADEMY		-2 LAP
39.	428	101 136 030 47	 2008	JOŚKO Tymoteusz	GRUPA KOLARSKA VIKTORIA RYBNIK		-2 LAP
40.	440	100 915 886 93	 2008	WIECZOREK Jan	KS LUBOŃ SKOMIELNA BIAŁA		-3 LAP
41.	445	101 615 739 91	 2008	MAŚNICA Stanisław	KS LUBOŃ SKOMIELNA BIAŁA		-3 LAP
	403	100 934 338 18	 2008	ŻESZCZYŃSKI Maciej	WARSZAWSKI KLUB KOLARSKI	DNF	





PUCHAR POLSKI MTB XCO UCI C1
MUSZYNIANKA POLAND CUP

2026-05-30 Krynica-Zdrój (POL)

WYNIKI WYŚCIGU / RESULTS

M-ce Place	Nr No	UCI ID	Rok YoB	Nazwisko i Imię Surname, FirstName	Drużyna Team	Czas Time	Strata Gap
	406	101 109 045 28	 2009	KUCZYŃSKI Miłosz	UCZNIOWSKI KLUB KOLARSKI PROST	DNF	
	421	101 273 671 45	 2008	GILEWSKI Jakub	UKS "WYGODA" BIAŁYSTOK	DNF	
	439	101 127 689 48	 2008	WIELGUS Robert	KS LUBOŃ SKOMIELNA BIAŁA	DNS	

Młodzik / U15 Men - 3 okr. (9.6 km)

1.	202	101 460 240 83	 2013	WĄDOŁOWSKI Iwo	JKK JELENIOGÓRSKI KLUB KOLARSK	00:37:58	15.1 km/h
2.	206	101 264 294 77	 2012	JĘDROL Andrzej	ŁĘTOWNIA CYCLING ACADEMY	00:38:24	+00:26
3.	205	101 420 725 47	 2012	GADOMSKI-POKÓJ Marcel	JKK JELENIOGÓRSKI KLUB KOLARSK	00:38:49	+00:51
4.	201	101 418 645 04	 2012	BIGUS Jan	TREK GDYNIA	00:38:55	+00:57
5.	208	101 264 075 52	 2012	DŁUGOSZ Bruno	CWKS RESOVIA RZESZÓW	00:39:06	+01:08
6.	209	101 392 604 56	 2012	MALESZKA Antoni	OBORNICKI KLUB ROWEROWY	00:39:13	+01:15
7.	255	100 936 457 03	 2012	ŠIMO René	BEATME CYCLING ACADEMY	00:39:23	+01:25
8.	212	101 429 558 53	 2013	GRAJETA Filip	KLUB KOLARSTWA WAŁBRZYCH	00:39:32	+01:34
9.	200	101 138 672 70	 2012	NOWICKI Tymon	KLUB SPORTOWY „SPÓJNIA – WARSZ	00:40:13	+02:15
10.	203	101 341 356 24	 2012	WOŹNICA Stanisław	NIEZRZESZONY	00:40:40	+02:42
11.	215	101 462 343 53	 2013	KORDIAK Franciszek	KS "FASTBIKE" PAWŁOWICE	00:40:43	+02:45
12.	211	101 400 007 87	 2012	MAJER Dominik	K.S. MTB MOSIR DUKLA	00:40:50	+02:52
13.	229	101 729 844 27	 2012	OŻÓG Hubert	KS N-BIKE TRADE AGRO ACADEMY	00:40:52	+02:54
14.	228	101 512 460 20	 2013	JĘDRZEJEWSKI Jan	JKK JELENIOGÓRSKI KLUB KOLARSK	00:41:00	+03:02
15.	207	101 510 116 04	 2013	CHMIELEWSKI Jakub	DEICHMANN MAT SKSM SOBÓTKA	00:41:32	+03:34
16.	220	101 138 663 61	 2013	PUŁAWSKI Tomasz	WARSZAWSKI KLUB KOLARSKI	00:41:34	+03:36
17.	219	101 429 552 47	 2013	SZCZEPANKIEWICZ Bruno	DEICHMANN MAT SKSM SOBÓTKA	00:41:43	+03:45
18.	222	101 429 550 45	 2013	CHMIELEWSKI Franciszek	KLUB KOLARSTWA WAŁBRZYCH	00:41:51	+03:53
19.	210	101 138 084 64	 2013	STEFANEK Mateusz	WARSZAWSKI KLUB KOLARSKI	00:41:55	+03:57
20.	218	101 504 721 41	 2013	NAWARA Marcel	ŁĘTOWNIA CYCLING ACADEMY	00:41:55	+03:57
21.	214	101 566 036 52	 2013	GŁADYSZ Witold	DK GWARKI	00:42:12	+04:14
22.	216	101 526 224 10	 2012	KŁECZEK Filip	UNRESTRICTED TEAM	00:42:22	+04:24
23.	213	101 427 772 13	 2012	PAC Adam	FUNDACJA KURPIOWSKIE MARZENIA	00:42:45	+04:47
24.	223	101 557 588 43	 2013	TUREK Kajetan	K.S KLIF CHŁAPOWO	00:43:03	+05:05
25.	217	101 583 709 71	 2012	WIECZOREK Ignacy	WARSZAWSKI KLUB KOLARSKI	00:43:22	+05:24
26.	238	101 523 227 20	 2012	JANICZAK Jakub	ŁĘTOWNIA CYCLING ACADEMY	00:43:29	+05:31
27.	227	101 521 942 93	 2013	MACHOWSKI Bartosz	RZESZOWSKA AKADEMIA KOLARSKA	00:43:33	+05:35
28.	239	101 529 195 71	 2013	KALISZUK Maciej	K.S KLIF CHŁAPOWO	00:43:38	+05:40
29.	225	101 393 186 56	 2012	OSTASZEWSKI Jan	UKS "WYGODA" BIAŁYSTOK	00:43:57	+05:59
30.	233	101 552 651 53	 2012	PAWLUCZYK Jan	KLUB ROWEROWY MTB SUWAŁKI	00:44:16	+06:18
31.	232	101 290 970 78	 2013	KASZEWSKI Filip	LKK LUKS SŁAWNO	00:44:24	+06:26
32.	241	101 446 486 06	 2013	BYCHOWSKI Błażej	K.S KLIF CHŁAPOWO	00:44:42	+06:44
33.	252	101 752 848 42	 2013	MICHALCZYK Adrian	WARSZAWSKI KLUB KOLARSKI	00:44:50	+06:52
34.	226	101 138 003 80	 2013	ABRAMEK Jakub	WARSZAWSKI KLUB KOLARSKI	00:44:51	+06:53
35.	231	101 733 715 18	 2013	GRĘDA Jakub	TREK GDYNIA	00:44:51	+06:53
36.	237	101 521 867 18	 2012	DRAGOSZ Marcel	ŁĘTOWNIA CYCLING ACADEMY	00:45:31	+07:33
37.	224	101 669 229 37	2012	NIKONOWICZ Jakub	MSR MRĄGOWO	00:45:34	+07:36
38.	236	101 517 202 09	2012	LEDOCHOWICZ Antoni	UKS "WYGODA" BIAŁYSTOK	00:45:34	+07:36
39.	240	101 533 787 07	2013	KILAN Piotr	DK GWARKI	00:45:59	+08:01

PUCHAR POLSKI MTB XCO UCI C1
MUSZYNIANKA POLAND CUP

2026-05-30 Krynica-Zdrój (POL)

WYNIKI WYŚCIGU / RESULTS

M-ce Place	Nr No	UCI ID	Rok YoB	Nazwisko i Imię Surname, FirstName	Drużyna Team	Czas Time	Strata Gap
40.	234	101 644 172 06	 2013	ZBROJEWSKI Wojciech	NIEZRZESZONY	00:46:33	+08:35
41.	230	101 650 703 38	 2013	SOBCZYK Tomasz	MSR MRĄGOWO	00:46:47	+08:49
42.	243	101 440 717 57	 2013	DOMINIK Brunon	K.S KLIF CHŁAPOWO	00:46:58	+09:00
43.	249	101 752 030 00	 2013	PIETRZAK Antoni	TREK GDYNIA	00:47:00	+09:02
44.	253	101 584 978 79	 2012	JANICZAK Patryk	ŁĘTOWNIA CYCLING ACADEMY	00:47:14	+09:16
45.	248	101 730 794 07	 2012	ŚWIERKOSZ Dominik	UKS ZAWOJAK	00:48:25	+10:27
46.	242	101 526 427 19	 2013	KACZMARCZYK Filip	MSR MRĄGOWO	00:49:03	+11:05
47.	254	101 635 695 65	 2012	FEHER Adam	BEATME CYCLING ACADEMY	00:49:28	+11:30
48.	244	101 734 411 35	 2012	DZIURDZIŃSKI Kacper	WARSZAWSKI KLUB KOLARSKI	00:49:41	+11:43
49.	250	101 508 963 15	 2012	DZIADKOWIEC Maciej	NOWOTARSKI KLUB KOLARSKI	00:50:59	+13:01
50.	235	101 509 258 19	 2012	KUREK Fryderyk	WARSZAWSKI KLUB KOLARSKI	00:51:48	+13:50
51.	245	101 607 879 88	 2013	GOŚCIEJ Tymoteusz	ŁĘTOWNIA CYCLING ACADEMY	00:52:12	+14:14
	247	101 730 768 78	 2013	PAŁECZKA Julian	UNRESTRICTED TEAM	DNF	
	251	101 736 851 50	 2012	JENERAŁ Adrian	TREK GDYNIA	DNS	
	256	100 987 807 40	 2012	VALICEK Richard	BEATME CYCLING ACADEMY	DNS	

Młodziczka / U15 Women - 2 okr. (6.4 km)

1.	536	101 639 479 66	 2012	DZURŇÁKOVÁ Laura	CYKLISTICKÁ TOUR	00:28:03	13.6 km/h
2.	521	101 611 144 55	 2012	SZOPA Gabriela	K.S. MTB MOSIR DUKLA	00:28:19	+00:16
3.	526	101 549 970 88	 2013	CHŁODOWSKA Antonina	UKS JUVENIA ISWIM BIALYSTOK	00:28:48	+00:45
4.	520	101 502 339 84	 2013	BŁAZUCKA Zuzanna	PHO3NIX CYCLING TEAM	00:28:49	+00:46
5.	524	101 415 395 52	 2012	PUSZ Urszula	DEICHMANN MAT SKSM SOBÓTKA	00:29:10	+01:07
6.	523	101 411 266 94	 2012	WASZKIS Zuzanna	PHO3NIX CYCLING TEAM	00:29:19	+01:16
7.	527	101 512 070 18	 2013	NEUBERT Alena	DEICHMANN MAT SKSM SOBÓTKA	00:29:52	+01:49
8.	522	101 504 391 02	 2013	PUCHALSKA Hanna	ŁĘTOWNIA CYCLING ACADEMY	00:30:05	+02:02
9.	528	101 529 407 89	 2012	ZALESKAYA Alesia	JKK JELENIOGÓRSKI KLUB KOLARSK	00:30:10	+02:07
10.	534	101 289 673 42	 2013	DOMITEROVÁ Sarah	BEATME CYCLING ACADEMY	00:30:13	+02:10
11.	529	101 506 815 01	 2013	RZEŹNIK Nikola	ŁĘTOWNIA CYCLING ACADEMY	00:30:23	+02:20
12.	531	101 138 062 42	 2012	RYŻKO Łucja	KLUB SPORTOWY „SPÓJNIA – WARSZ	00:32:30	+04:27
13.	532	101 290 980 88	 2012	ŚWIERCZYŃSKA Zuzanna	LKK LUKS SŁAWNO	00:32:59	+04:56
14.	535	100 926 898 47	 2013	LADÁNYIOVÁ Eliška	BEATME CYCLING ACADEMY	00:33:51	+05:48
15.	533	101 729 840 23	 2013	GRYMUZA Maja	KS N-BIKE TRADE AGRO ACADEMY	00:36:45	+08:42
	525	101 529 690 81	 2013	KAPUSTKA Zuzanna	UNRESTRICTED TEAM	DSQ	
	530	101 399 833 10	 2012	LUSZKA Zuzanna	WARSZAWSKI KLUB KOLARSKI	DNS	

Żak / U13 Men - 2 okr. (6.4 km)

1.	300	101 629 712 96	 2014	SAWICKI Antoni	UKS JUVENIA ISWIM BIALYSTOK	00:27:23	14.0 km/h
2.	302	101 616 850 38	 2014	SZEJNA Olivier	KS LUBOŃ SKOMIELNA BIAŁA	00:27:44	+00:21
3.	307	101 565 644 48	 2015	TOMCZYK Jan	DK GWARKI	00:28:05	+00:42
4.	303	101 586 302 45	 2014	KOŁACZ Piotr	WARSZAWSKI KLUB KOLARSKI	00:28:18	+00:55
5.	301	101 571 781 74	 2014	ROMANOWSKI Ignacy	LUKK EŁK BIKE TEAM	00:28:34	+01:11
6.	306	101 569 466 87	 2014	LUSZKA Jan	WARSZAWSKI KLUB KOLARSKI	00:28:34	+01:11
7.	310	101 137 980 57	 2014	ŚLIWIŃSKI Franciszek	WARSZAWSKI KLUB KOLARSKI	00:28:56	+01:33
8.	342	101 421 320 60	 2014	MÁDY Áron	DVTK CYCLING TEAM	00:28:56	+01:33

PUCHAR POLSKI MTB XCO UCI C1
MUSZYNIANKA POLAND CUP

2026-05-30 Krynica-Zdrój (POL)

WYNIKI WYŚCIGU / RESULTS

M-ce Place	Nr No	UCI ID	Rok YoB	Nazwisko i Imię Surname, FirstName	Drużyna Team	Czas Time	Strata Gap
9.	308	101 584 979 80	 2014	CZYSZCZON Filip	ŁĘTOWNIA CYCLING ACADEMY	00:29:03	+01:40
10.	312	101 668 361 42	 2015	PORCZ Michał	CZKKS KOLEJARZ-JURA CZĘSTOCHOW	00:29:12	+01:49
11.	305	101 571 787 80	 2015	BEDNAREK Leon	MSR MRĄGOWO	00:29:46	+02:23
12.	309	101 629 900 90	 2014	MALESZKA Franciszek	OBORNICKI KLUB ROWEROWY	00:29:57	+02:34
13.	313	101 427 487 19	 2014	MIĄSO Maciej	DEICHMANN MAT SKSM SOBÓTKA	00:30:07	+02:44
14.	320	101 561 252 21	 2014	WOJCIECHOWSKI Antoni	KS N-BIKE TRADE AGRO ACADEMY	00:30:08	+02:45
15.	325	101 687 196 59	 2015	CHODOROWSKI Witold	UKS JUVENIA ISWIM BIAŁYSTOK	00:30:26	+03:03
16.	326	101 614 528 44	 2014	KOSSEK Władysław	NOWOTARSKI KLUB KOLARSKI	00:30:29	+03:06
17.	315	101 639 005 77	 2014	ZERA Aleksander	FUNDACJA KURPIOWSKIE MARZENIA	00:30:45	+03:22
18.	318	101 617 627 39	 2014	JAGOS Miłosz	PHO3NIX CYCLING TEAM	00:30:51	+03:28
19.	340	101 062 443 83	 2014	ĐUREC Matias	CYKLISTICKÁ TOUR	00:30:51	+03:28
20.	311	101 565 646 50	 2015	NAZWALSKI Wojciech	DK GWARKI	00:31:06	+03:43
21.	314	101 681 227 07	 2015	FULARZ Filip	RZESZOWSKA AKADEMIA KOLARSKA	00:31:29	+04:06
22.	319	101 720 833 37	 2014	BARABAŚ Leon	UNRESTRICTED TEAM	00:31:39	+04:16
23.	323	101 731 388 19	 2015	ZWORSKI Hubert	UKS OSTRÓDA SPORT TEAM	00:31:43	+04:20
24.	327	101 685 561 73	 2015	ZALESKI Bahdan	JKK JELENIOGÓRSKI KLUB KOLARSK	00:31:49	+04:26
25.	330	101 685 766 84	 2015	ZALESKI Makar	JKK JELENIOGÓRSKI KLUB KOLARSK	00:31:50	+04:27
26.	334	101 684 145 15	 2015	GORCZYCA Franciszek	JKK JELENIOGÓRSKI KLUB KOLARSK	00:31:59	+04:36
27.	316	101 615 744 96	 2014	MAŚNICA Wojciech	KS LUBOŃ SKOMIELNA BIAŁA	00:32:12	+04:49
28.	338	101 565 806 16	 2014	URBACKA Paweł	LKS "BRYKSJUSZ" GOŚCIECIN	00:32:58	+05:35
29.	339	101 521 084 11	 2014	LEŠČINSKÝ Matej	CYKLO ČAJKA RACING	00:33:06	+05:43
30.	321	101 668 686 76	 2015	ŚWIERCZYŃSKI Antoni	LKK LUKS SŁAWNO	00:35:36	+08:13
31.	328	101 138 667 65	 2015	PUŁAWSKI Tymoteusz	WARSZAWSKI KLUB KOLARSKI	00:36:07	+08:44
32.	333	101 717 859 70	 2014	FRANCZYK Antoni	FUNDACJA KLUB KOLARSKI AGNIESZ	00:36:32	+09:09
33.	337	101 555 762 60	 2014	WOLAK Stefan	FUNDACJA KLUB KOLARSKI AGNIESZ	00:38:00	+10:37
34.	332	101 731 413 44	 2015	DUDA Marcel	UKS OSTRÓDA SPORT TEAM	00:39:56	+12:33
	335	101 753 570 85	 2015	SADOWSKI Błażej	FUNDACJA KLUB KOLARSKI AGNIESZ	DNF	
	329	101 614 793 18	 2014	BATKIEWICZ Filip	NOWOTARSKI KLUB KOLARSKI	DNS	
	331	101 751 364 13	 2014	BIZUB Krystian	NOWOTARSKI KLUB KOLARSKI	DNS	
	341	101 730 829 42	 2014	MOSKAL Kacper	UNRESTRICTED TEAM	DNS	

Żakini / U13 Women - 1 okr. (3.2 km)

1.	70	101 511 458 85	 2015	BUDNY Zola	DEICHMANN MAT SKSM SOBÓTKA	00:14:05	13.6 km/h
2.	71	101 419 424 07	 2014	SZCZEPAŃSKA Anna	GMINNY LUDOWY KLUB SPORTOWY W	00:14:22	+00:17
3.	72	101 615 743 95	 2014	GÓŹDŹ-SALON Magdalena	KS LUBOŃ SKOMIELNA BIAŁA	00:14:59	+00:54
4.	74	101 626 705 96	 2014	RAWDANOWICZ Iga	UKS OSTRÓDA SPORT TEAM	00:15:11	+01:06
5.	73	101 679 185 02	 2015	KOŁACZ Aleksandra	WARSZAWSKI KLUB KOLARSKI	00:15:29	+01:24
6.	79	101 671 994 86	 2015	WĄDOŁOWSKA Ida	JKK JELENIOGÓRSKI KLUB KOLARSK	00:15:34	+01:29
7.	77	101 607 975 87	 2014	DORYK Maja	WARSZAWSKI KLUB KOLARSKI	00:15:46	+01:41
8.	78	101 711 847 72	 2015	CISZCZOŃ Anna	ŁĘTOWNIA CYCLING ACADEMY	00:16:02	+01:57
9.	75	101 567 012 58	 2014	PIĘTKA Hanna	WARSZAWSKI KLUB KOLARSKI	00:16:03	+01:58
10.	80	101 728 732 79	 2015	KLIŚ Zofia	WARSZAWSKI KLUB KOLARSKI	00:16:36	+02:31
11.	76	101 648 888 66	 2015	VEBRAITE Liepa	NIEZRZESZONA	00:16:40	+02:35
12.	83	101 592 602 40	 2014	STOLARCZYK Julia	KLUB KOLARSTWA WAŁBRZYCH	00:16:51	+02:46



PUCHAR POLSKI MTB XCO UCI C1
MUSZYNIANKA POLAND CUP

2026-05-30 Krynica-Zdrój (POL)

WYNIKI WYŚCIGU / RESULTS

M-ce Place	Nr No	UCI ID	Rok YoB	Nazwisko i Imię Surname, FirstName	Drużyna Team	Czas Time	Strata Gap
13.	81	101 614 802 27	 2014	STOŁOWSKA Alicja	NOWOTARSKI KLUB KOLARSKI	00:17:02	+02:57
14.	84	101 711 577 93	 2015	BODZIOCH Emilia	ŁĘTOWNIA CYCLING ACADEMY	00:17:43	+03:38
15.	87	101 741 165 96	 2015	WOLAK Maria	FUNDACJA KLUB KOLARSKI AGNIESZ	00:18:55	+04:50
16.	82	101 728 620 64	 2015	CAPIŃSKA Zofia	CWKS RESOVIA RZESZÓW	00:20:21	+06:16
17.	85	101 753 571 86	 2015	SADOWSKA Maja	FUNDACJA KLUB KOLARSKI AGNIESZ	00:31:18	+17:13
	86	101 622 854 28	 2014	ZYGMUNTOWICZ Kornelia	PHO3NIX CYCLING TEAM	DNF	

Zawodników / Riders: 372

SĘDZIA GŁÓWNY UCI / PRESIDENT OF THE COMMISSAIRES PANEL UCI: Jan SCHLICHENMAIER (GER)

KOMISARZ PZKoi / NATIONAL COMMISSAIRE: Krzysztof DYMEK



Polski Związek
Kolarski



UCI



PUCHAR POLSKI MTB XCO UCI C1
MUSZYNIANKA POLAND CUP





2026-05-30 Krynica-Zdrój (POL)

WYNIKI WYŚCIGU / RESULTS

Organizator / Organizer: Fundacja Klub Kolarski Agnieszka Skalniak, Żegiestów 111 A, 33-370 Muszyna, Dyrektor Wyścigu: Barbara Skalniak

M-ce Place	Nr No	UCI ID	Rok YoB	Nazwisko i Imię Surname, FirstName	Drużyna Team	Czas Time	Strata Gap
---------------	----------	--------	------------	---------------------------------------	-----------------	--------------	---------------

Orlik Kobiety / U23 Women - 6 okr. (22.8 km)

1.	106	101 059 334 78		2007	GLINIECKA Nikola	SUPERIOR ZATOR	01:33:07	14.6 km/h
2.	105	100 568 758 31		2005	CHOMA Laura	CHOMA RACING TSR	01:34:27	+01:20
3.	107	100 973 696 91		2007	KRYSIK Zofia	WARSZAWSKI KLUB KOLARSKI	01:40:40	+07:33
4.	109	100 904 214 61		2007	DOBRZYŃSKA Natalia	WARSZAWSKI KLUB KOLARSKI		-1 LAP
5.	108	100 914 482 47		2006	BODKOWSKA Sara	KS LUBOŃ SKOMIELNA BIAŁA		-2 LAP
6.	110	100 545 457 10		2004	ŻUR Kinga	DK GWARKI		-2 LAP

Orlik / U23 Men - 7 okr. (26.6 km)

1.	6	100 843 881 62		2006	JAROSŁAWSKI Maciej	JBG-2 TEAM	01:24:38	18.8 km/h
2.	7	100 545 551 07		2005	ŚWIDER Brajan	JBG-2 TEAM	01:26:56	+02:18
3.	10	101 110 964 07		2007	HANKUS Piotr	PHO3NIX CYCLING TEAM	01:27:53	+03:15
4.	22	100 593 752 96		2004	PETRYSZYN Maciej	DECATHLON HURAGAN WOŁOMIN	01:32:13	+07:35
5.	34	100 921 658 45		2007	NOCULAK Rafał	WIELUŃ-BAUMATECH CYCLING TEAM	01:32:54	+08:16
6.	37	100 460 855 89		2007	SURMAN Martin	BEATME CYCLING TEAM		-1 LAP
7.	14	101 323 655 74		2005	GREŠ Filip	BEATME CYCLING TEAM		-1 LAP
8.	20	101 216 862 78		2007	RÓZSA Dániel	DVTK CYCLING TEAM		-2 LAP
9.	29	100 676 563 69		2007	ŁODEJ Leon	GRUPA KOLARSKA VIKTORIA RYBNIK		-2 LAP
10.	30	101 523 106 93		2007	CHODKIEWICZ Szymon	KAMYK RADZYMIN MTB TEAM		-2 LAP
11.	19	101 066 864 42		2007	ZDUNIAK Franciszek	WARSZAWSKI KLUB KOLARSKI		-2 LAP
12.	11	101 289 670 39		2005	MOŇOK Tomáš	PROBIKER TEAM		-3 LAP
13.	15	100 806 970 11		2006	MOJTO Marek	BIKE-CENTRUM, DUBNICA NAD VÁHO		-3 LAP
14.	25	101 072 454 06		2005	KALETA Filip	KS LUBOŃ SKOMIELNA BIAŁA		-4 LAP
15.	35	101 152 107 22		2006	CZARNOTA Adrian	UNRESTRICTED TEAM		-4 LAP
16.	33	100 755 497 45		2006	MAREK Kamil	K.S. MTB MOSIR DUKLA		-4 LAP
17.	28	101 609 786 55		2007	BACA Jakub	DĘBICKI KLUB KOLARSKI GRYF		-5 LAP
18.	31	101 525 898 72		2007	GRZYBICKI Igor	CENTRUM SZKOLENIA SPORTOWEGO '		-6 LAP

Zawodników / Riders: 24

SĘDZIA GŁÓWNY UCI / PRESIDENT OF THE COMMISSAIRES PANEL UCI: Jan SCHLICHENMAIER (GER)

KOMISARZ PZKoi / NATIONAL COMMISSAIRE: Krzysztof DYMEK