



2024-10-26 Słubice (POL)

## ANALIZA WYŚCIGU / RACE ANALYSIS: Mężczyźni Amator 18-35 / Men Amateur 18-35

Organizator / Organizer: Słubicki Ośrodek Sportu i Rekreacji, Partnerzy: Urząd Miasta i Gminy Słubice, Powiat Słubicki, Sireco/ZUO International, Kostrzyńsko-Słubicka-Specjalna –Strefa –Ekonomiczna

Okrążenie / Lap distance: 13.5 km

Ilość okrążeń / Laps: 5

Czas startu / Start time: 10:00:00

M-ce Place	Nr No	Rok YoB	Nazwisko i Imię / Drużyna Surname, FirstName / Team	okr. 1 lap 1	okr. 2 lap 2	okr. 3 lap 3	okr. 4 lap 4	Czas Time	Strata do zw. Str. do poprz.	km/h Avg	Min okr. Max okr.
1.	255		ZIMNY Adrian PROTOUR RACING TEAM	00:07:15 (1) 00:07:15 (1)	00:14:23 (1) 00:07:07 (1)	00:21:35 (1) 00:07:12 (1)	00:28:51 (1) 00:07:16 (1)	00:36:12 (1) 00:07:21 (4)		22.3	00:07:07 00:07:21
2.	257		SZATEWICZ Michał NIESTOWARZYSZONY	00:07:24 (3) 00:07:24 (3)	00:14:47 (2) 00:07:22 (3)	00:22:07 (2) 00:07:20 (3)	00:29:28 (2) 00:07:20 (3)	00:36:39 (2) 00:07:11 (2)	+00:27 +00:27	22.0	00:07:11 00:07:24
3.	256		ANTKOWIAK Jakub BIKE FIT POZNAŃ	00:07:20 (2) 00:07:20 (2)	00:14:47 (3) 00:07:27 (5)	00:22:08 (3) 00:07:21 (4)	00:29:29 (3) 00:07:20 (4)	00:36:40 (3) 00:07:10 (1)	+00:28 +00:01	22.0	00:07:10 00:07:27
4.	251		GROMNICKI Kamil ROAD-RACING.PL	00:07:37 (5) 00:07:37 (5)	00:14:57 (4) 00:07:19 (2)	00:22:15 (4) 00:07:17 (2)	00:29:34 (4) 00:07:19 (2)	00:36:53 (4) 00:07:18 (3)	+00:41 +00:13	21.9	00:07:17 00:07:37
5.	254		WAWRZY尼亚K Piotr K.O. TEAM MTB KROSNO ODRZAŃSKIE	00:07:31 (4) 00:07:31 (4)	00:14:57 (5) 00:07:26 (4)	00:22:20 (5) 00:07:22 (5)	00:29:54 (5) 00:07:33 (5)	00:37:37 (5) 00:07:43 (7)	+01:25 +00:44	21.5	00:07:22 00:07:43
6.	260		CLOUSTON Connor NIESTOWARZYSZONY	00:07:46 (6) 00:07:46 (6)	00:15:33 (6) 00:07:46 (6)	00:23:20 (6) 00:07:47 (7)	00:31:09 (6) 00:07:49 (6)	00:38:47 (6) 00:07:38 (5)	+02:35 +01:10	20.8	00:07:38 00:07:49
7.	258		ZIELIŃSKI Wojciech STREFASPORTU.PL WALBET TEAM	00:07:57 (7) 00:07:57 (7)	00:15:47 (7) 00:07:50 (7)	00:23:31 (7) 00:07:43 (6)	00:31:21 (7) 00:07:50 (7)	00:39:01 (7) 00:07:39 (6)	+02:49 +00:14	20.7	00:07:39 00:07:57
8.	253		ROBOWSKI Paweł NIESTOWARZYSZONY	00:08:02 (8) 00:08:02 (8)	00:16:24 (8) 00:08:21 (8)	00:24:53 (8) 00:08:28 (8)	00:33:24 (8) 00:08:31 (8)	00:41:54 (8) 00:08:30 (9)	+05:42 +02:53	19.3	00:08:02 00:08:31
9.	259		DOMERADZKI Jan KK Rzepnica	00:08:22 (9) 00:08:22 (9)	00:16:45 (9) 00:08:23 (9)	00:25:16 (9) 00:08:30 (9)	00:33:49 (9) 00:08:32 (9)	00:42:07 (9) 00:08:17 (8)	+05:55 +00:13	19.2	00:08:17 00:08:32
10.	252		POREDA Paweł GRAVELOVE POZNAŃ	00:10:01 (10) 00:10:01 (10)	00:19:35 (10) 00:09:33 (10)	00:29:14 (10) 00:09:38 (10)	00:38:41 (10) 00:09:27 (10)		-1		00:09:27 00:10:01

Zawodników / Riders: 10

Ukończyło / Finished: 10

SĘDZIA GŁÓWNY / PRESIDENT OF THE COMMISSAIRES PANEL: Rafał JAGIELSKI (POL)



Kostrzyńsko-Słubicka  
Specjalna Strefa Ekonomiczna

sireco  
ZOO INTERNATIONAL



SOSiR  
#MijaSport

Powiat  
Słubicki

Słubice 24 .pl



2024-10-26 Słubice (POL)








## ANALIZA WYŚCIGU / RACE ANALYSIS: Mężczyźni Amator 36+ / Men Amateur 36+

Organizator / Organizer: Słubicki Ośrodek Sportu i Rekreacji, Partnerzy: Urząd Miasta i Gminy Słubice, Powiat Słubicki, Sireco/ZUO International, Kostrzyńsko-Słubicka-Specjalna –Strefa –Ekonomiczna

Okrążenie / Lap distance: 13.5 km

Ilość okrążeń / Laps: 5

Czas startu / Start time: 10:01:00

M-ce Place	Nr No	Rok YoB	Nazwisko i Imię / Drużyna Surname, FirstName / Team	okr. 1 lap 1	okr. 2 lap 2	okr. 3 lap 3	okr. 4 lap 4	Czas Time	Strata do zw. Str. do poprz.	km/h Avg	Min okr. Max okr.
1.	277	 1981	<b>MAKUCH Seweryn</b> OŚ RACING TEAM	00:07:53 (4) 00:07:53 (4)	00:15:27 (3) 00:07:33 (1)	00:23:05 (1) 00:07:38 (1)	00:30:50 (1) 00:07:44 (2)	00:38:18 (1) 00:07:28 (2)		21.1	00:07:28 00:07:53
2.	276	 1984	<b>KLOZINSKI Jacek</b> AKSON ELEKTRO	00:07:49 (3) 00:07:49 (3)	00:15:25 (2) 00:07:36 (2)	00:23:06 (2) 00:07:40 (2)	00:30:51 (3) 00:07:45 (3)	00:38:18 (2) 00:07:26 (1)	+00:00 +00:00	21.1	00:07:26 00:07:49
3.	275	 1979	<b>KARPIŃSKI Marcin</b> MLKS BASZTA BYTÓW	00:07:46 (1) 00:07:46 (1)	00:15:25 (1) 00:07:38 (3)	00:23:06 (3) 00:07:41 (3)	00:30:50 (2) 00:07:43 (1)	00:38:29 (3) 00:07:39 (3)	+00:11 +00:11	21.0	00:07:38 00:07:46
4.	281	 1986	<b>SROKA Adam</b> SZCZEPAN BIKE	00:07:47 (2) 00:07:47 (2)	00:15:27 (4) 00:07:40 (4)	00:23:25 (4) 00:07:57 (5)	00:31:30 (4) 00:08:05 (5)	00:39:20 (4) 00:07:49 (5)	+01:02 +00:51	20.5	00:07:40 00:08:05
5.	282	 1978	<b>FORTKAMP Dennis</b> NIESTOWARZYSZONY	00:07:53 (5) 00:07:53 (5)	00:15:50 (5) 00:07:56 (5)	00:23:43 (5) 00:07:53 (4)	00:31:39 (5) 00:07:55 (4)	00:39:23 (5) 00:07:44 (4)	+01:05 +00:03	20.5	00:07:44 00:07:56
6.	278	 1984	<b>RZYMSKI Krzysztof</b> LKS TRASA ZIELONA GÓRA	00:08:02 (6) 00:08:02 (6)	00:16:19 (6) 00:08:16 (6)	00:24:43 (6) 00:08:24 (6)	00:33:08 (6) 00:08:25 (6)	00:41:08 (6) 00:07:59 (6)	+02:50 +01:45	19.6	00:07:59 00:08:25
7.	280	 1985	<b>ZYCHLA Michał</b> FSM_TEAM	00:08:32 (7) 00:08:32 (7)	00:17:00 (7) 00:08:28 (7)	00:25:29 (7) 00:08:29 (7)	00:34:06 (7) 00:08:37 (7)	00:42:31 (7) 00:08:24 (7)	+04:13 +01:23	19.0	00:08:24 00:08:37

Zawodników / Riders: 7

Ukończyło / Finished: 7

SĘDZIA GŁÓWNY / PRESIDENT OF THE COMMISSAIRES PANEL: Rafał JAGIELSKI (POL)



2024-10-26 Słubice (POL)

## ANALIZA WYŚCIGU / RACE ANALYSIS: Masters I / Men Masters (35-44)

Organizator / Organizer: Słubicki Ośrodek Sportu i Rekreacji, Partnerzy: Urząd Miasta i Gminy Słubice, Powiat Słubicki, Sireco/ZUO International, Kostrzyńsko-Słubicka-Specjalna –Strefa –Ekonomiczna

Okrążenie / Lap distance: 16.2 km

Ilość okrążeń / Laps: 6

Czas startu / Start time: 10:50:00

M-ce Place	Nr No	Rok YoB	Nazwisko i Imię / Drużyna Surname, FirstName / Team	okr. 1 lap 1	okr. 2 lap 2	okr. 3 lap 3	okr. 4 lap 4	okr. 5 lap 5	Czas Time	Strata do zw. Str. do poprz.	km/h Avg	Min okr. Max okr.
1.	26	1986	LORENC Michał SZCZEPAN BIKE	00:06:55 (2) 00:06:55 (2)	00:13:48 (2) 00:06:52 (1)	00:20:49 (2) 00:07:00 (1)	00:27:55 (2) 00:07:06 (2)	00:34:54 (1) 00:06:59 (1)	00:42:05 (1) 00:07:11 (1)		23.0	00:06:52 00:07:11
2.	23	1988	DEC Jakub OMEGA CARGO GROUP	00:06:54 (1) 00:06:54 (1)	00:13:48 (1) 00:06:53 (2)	00:20:48 (1) 00:07:00 (2)	00:27:55 (1) 00:07:06 (1)	00:35:04 (2) 00:07:09 (2)	00:42:19 (2) 00:07:14 (2)	+00:14 +00:14	22.9	00:06:53 00:07:14
3.	24	1989	URBANIAK Marcin KS STOMIL POZNAŃ	00:07:18 (3) 00:07:18 (3)	00:14:27 (3) 00:07:08 (3)	00:21:35 (3) 00:07:07 (3)	00:28:50 (3) 00:07:15 (3)	00:39:26 (3) 00:10:36 (3)	00:46:54 (3) 00:07:27 (3)	+04:49 +04:35	20.7	00:07:07 00:10:36

Zawodników / Riders: 3

Ukończyło / Finished: 3

SĘDZIA GŁÓWNY / PRESIDENT OF THE COMMISSAIRES PANEL: Rafał JAGIELSKI (POL)



2024-10-26 Słubice (POL)

## ANALIZA WYŚCIGU / RACE ANALYSIS: Masters II / Men Masters (45-54)

Organizator / Organizer: Słubicki Ośrodek Sportu i Rekreacji, Partnerzy: Urząd Miasta i Gminy Słubice, Powiat Słubicki, Sireco/ZUO International, Kostrzyńsko-Słubicka-Specjalna –Strefa –Ekonomiczna

Okrążenie / Lap distance: 16.2 km

Ilość okrążeń / Laps: 6

Czas startu / Start time: 10:50:00

M-ce Place	Nr No	Rok YoB	Nazwisko i Imię / Drużyna Surname, FirstName / Team	okr. 1 lap 1	okr. 2 lap 2	okr. 3 lap 3	okr. 4 lap 4	okr. 5 lap 5	Czas Time	Strata do zw. Str. do poprz.	km/h Avg	Min okr. Max okr.
1.	302	1980	PASZEK Szczepan FITWHEELS / BIKESTACJA BOLESŁAWIEC	00:06:54 (1)	00:13:38 (1)	00:20:33 (1)	00:27:31 (1)	00:34:28 (1)	00:41:25 (1)		23.4	00:06:43 00:06:57
2.	303	1976	ŁODEJ Janusz AKADEMIA KOLARSKA GŁOGÓW MAŁOPOLSKI	00:07:17 (2)	00:14:27 (2)	00:21:35 (2)	00:28:50 (2)	00:36:01 (2)	00:43:33 (2)	+02:08	22.3	00:07:07 00:07:31
3.	300	1980	URBAŃSKI Grzegorz UKS "STOBRAWA" KLUCZBORK	00:08:01 (3)	00:16:01 (3)	00:24:00 (3)	00:32:03 (3)	00:40:12 (3)	00:48:13 (3)	+06:48	20.1	00:07:59 00:08:08
4.	301	1974	DUTCZAK Leszek LKS TRASA ZIELONA GÓRA	00:08:09 (4)	00:16:12 (4)	00:24:30 (4)	00:32:59 (4)	00:41:37 (4)		-1		00:08:03 00:08:37

Zawodników / Riders: 4

Ukończyło / Finished: 4

SEŃDZIA GŁÓWNY / PRESIDENT OF THE COMMISSAIRES PANEL: Rafał JAGIELSKI (POL)



2024-10-26 Słubice (POL)







## ANALIZA WYŚCIGU / RACE ANALYSIS: Masters III / Men Masters (55-64)

Organizator / Organizer: Słubicki Ośrodek Sportu i Rekreacji, Partnerzy: Urząd Miasta i Gminy Słubice, Powiat Słubicki, Sireco/ZUO International, Kostrzyńsko-Słubicka-Specjalna –Strefa –Ekonomiczna

Okrążenie / Lap distance: 13.5 km

Ilość okrążeń / Laps: 5

Czas startu / Start time: 10:51:00

M-ce Place	Nr No	Rok YoB	Nazwisko i Imię / Drużyna Surname, FirstName / Team	okr. 1 lap 1	okr. 2 lap 2	okr. 3 lap 3	okr. 4 lap 4	Czas Time	Strata do zw. Str. do poprz.	km/h Avg	Min okr. Max okr.
1.	163		1968 <b>GAWRYLUK Aleksander</b> GFL COSMETICS TEAM	00:07:32 (1) 00:07:32 (1)	00:15:12 (1) 00:07:39 (1)	00:22:51 (1) 00:07:39 (1)	00:30:33 (1) 00:07:41 (1)	00:38:15 (1) 00:07:42 (1)		21.1	00:07:32 00:07:42
2.	160		1970 <b>GAŁEK Damian</b> DIVERSEY TEAM	00:07:56 (2) 00:07:56 (2)	00:15:50 (2) 00:07:53 (2)	00:23:49 (2) 00:07:58 (2)	00:32:02 (2) 00:08:13 (2)	00:40:09 (2) 00:08:06 (2)	+01:54 +01:54	20.1	00:07:53 00:08:13
3.	161		1969 <b>PONIEWIERSKI Jerzy</b> UKS BIZON BIEGANÓW	00:08:05 (3) 00:08:05 (3)	00:16:04 (3) 00:07:58 (3)	00:24:14 (3) 00:08:09 (3)	00:32:31 (3) 00:08:17 (3)	00:40:54 (3) 00:08:23 (4)	+02:39 +00:45	19.8	00:07:58 00:08:23
4.	162		1969 <b>CHELSTOWSKI Robert</b> NIEZRZESZONY / R-BAJK TEAM	00:08:21 (5) 00:08:21 (5)	00:16:44 (4) 00:08:22 (4)	00:25:02 (4) 00:08:18 (5)	00:33:20 (4) 00:08:17 (4)	00:41:32 (4) 00:08:11 (3)	+03:17 +00:38	19.5	00:08:11 00:08:22
5.	165		1965 <b>DARMER Sven</b> BRC ZUGVOGEL 1901	00:08:21 (4) 00:08:21 (4)	00:16:45 (5) 00:08:24 (5)	00:25:03 (5) 00:08:18 (4)	00:33:32 (5) 00:08:28 (5)	00:42:17 (5) 00:08:45 (5)	+04:02 +00:45	19.1	00:08:18 00:08:45
6.	164		1970 <b>MAKSYMOWICZ Dariusz</b> TRENIGNACZAK	00:09:00 (6) 00:09:00 (6)	00:18:11 (6) 00:09:11 (6)	00:27:28 (6) 00:09:16 (6)	00:36:39 (6) 00:09:11 (6)		-1		00:09:00 00:09:16

Zawodników / Riders: 6

Ukończyło / Finished: 6

SĘDZIA GŁÓWNY / PRESIDENT OF THE COMMISSAIRES PANEL: Rafał JAGIELSKI (POL)



2024-10-26 Słubice (POL)

## ANALIZA WYŚCIGU / RACE ANALYSIS: Masters IV / Men Masters (65+)

Organizator / Organizer: Słubicki Ośrodek Sportu i Rekreacji, Partnerzy: Urząd Miasta i Gminy Słubice, Powiat Słubicki, Sireco/ZUO International, Kostrzyńsko-Słubicka-Specjalna –Strefa –Ekonomiczna

Okążenie / Lap distance: 10.8 km

Ilość okążień / Laps: 4

Czas startu / Start time: 10:51:00

M-ce	Nr	Rok	Nazwisko i Imię / Drużyna	okr. 1	okr. 2	okr. 3	Czas	Strata do zw.	km/h	Min okr.
Place	No	YoB	Surname, FirstName / Team	lap 1	lap 2	lap 3	Time	Str. do poprz.	Avg	Max okr.
1.	263	1958	JASONEK Tadeusz	00:09:05 (1)	00:17:56 (1)	00:26:50 (1)	00:35:43 (1)		18.1	00:08:50
			NIEZRZESZONY / ELMAR TEAM	00:09:05 (1)	00:08:50 (1)	00:08:54 (1)	00:08:52 (1)			00:09:05

Zawodników / Riders: 1

Ukończyło / Finished: 1

SĘDZIA GŁÓWNY / PRESIDENT OF THE COMMISSAIRES PANEL: Rafał JAGIELSKI (POL)



2024-10-26 Słubice (POL)

## ANALIZA WYŚCIGU / RACE ANALYSIS: Młodzik / U15 Men

Organizator / Organizer: Słubicki Ośrodek Sportu i Rekreacji, Partnerzy: Urząd Miasta i Gminy Słubice, Powiat Słubicki, Sireco/ZUO International, Kostrzyńsko-Słubicka-Specjalna –Strefa –Ekonomiczna

Okrążenie / Lap distance: 5.4 km

Ilość okrążeń / Laps: 2

Czas startu / Start time: 11:50:00

M-ce Place	Nr No	Rok YoB	Nazwisko i Imię / Drużyna Surname, FirstName / Team	okr. 1 lap 1	Czas Time	Strata do zw. Str. do poprz.	km/h Avg	Min okr. Max okr.
1.	29		PASTOR Jakub MLUKS VICTORIA JAROCIN	00:07:07 (1) 00:07:07 (1)	00:14:21 (1) 00:07:13 (1)		22.5	00:07:07 00:07:13
2.	41		CZEKAY Norbert LKS POM STRZELCE KRAJEŃSKIE	00:07:17 (2) 00:07:17 (2)	00:14:37 (2) 00:07:19 (3)	+00:16 +00:16	22.1	00:07:17 00:07:19
3.	30		LIPIŃSKI Michał KLKS "AZALIA" BRZOZA KRÓLEWSKA	00:07:29 (4) 00:07:29 (4)	00:14:47 (3) 00:07:18 (2)	+00:26 +00:10	21.9	00:07:18 00:07:29
4.	31		CZEKAŃSKI Karol MG LKS KWISA LUBAŃ	00:07:28 (3) 00:07:28 (3)	00:15:00 (4) 00:07:32 (5)	+00:39 +00:13	21.5	00:07:28 00:07:32
5.	56		JÓZWA Aleksander LKS TRASA ZIELONA GÓRA	00:07:37 (6) 00:07:37 (6)	00:15:08 (5) 00:07:30 (4)	+00:47 +00:08	21.4	00:07:30 00:07:37
6.	33		KOMENDA Oliwier UKS BIZON BIEGANÓW	00:07:37 (5) 00:07:37 (5)	00:15:19 (6) 00:07:42 (9)	+00:58 +00:11	21.1	00:07:37 00:07:42
7.	45		PETKA Kacper MKK "PS TRENUJ" LĘBORK	00:07:49 (8) 00:07:49 (8)	00:15:26 (7) 00:07:37 (7)	+01:05 +00:07	20.9	00:07:37 00:07:49
8.	35		BARANOWSKI Jakub STOWARZYSZENIE KOLARSKI MIKOŁÓW	00:07:38 (7) 00:07:38 (7)	00:15:26 (8) 00:07:48 (13)	+01:05 +00:00	20.9	00:07:38 00:07:48
9.	53		OWCZAREK Adam UKS KOŹMINIANKA KOŹMINEK	00:07:56 (9) 00:07:56 (9)	00:15:39 (9) 00:07:42 (11)	+01:18 +00:13	20.6	00:07:42 00:07:56
10.	62		OSTASZEWSKI Jan UKS "WYGODA" BIAŁYSTOK	00:08:00 (11) 00:08:00 (11)	00:15:42 (10) 00:07:42 (10)	+01:21 +00:03	20.6	00:07:42 00:08:00
11.	40		STEIN Alexander FRC FRANKFURT ODER	00:08:01 (13) 00:08:01 (13)	00:15:44 (11) 00:07:43 (12)	+01:23 +00:02	20.5	00:07:43 00:08:01
12.	79		KARAŚ Patryk LKS TRASA ZIELONA GÓRA	00:08:09 (16) 00:08:09 (16)	00:15:44 (12) 00:07:35 (6)	+01:23 +00:00	20.5	00:07:35 00:08:09
13.	43		FUTRYK Bartosz AMG CYBINKA TEAM	00:08:04 (14) 00:08:04 (14)	00:15:44 (13) 00:07:40 (8)	+01:23 +00:00	20.5	00:07:40 00:08:04
14.	34		GAWENDA Bartosz STOWARZYSZENIE KOLARSKI MIKOŁÓW	00:07:56 (10) 00:07:56 (10)	00:15:50 (14) 00:07:53 (18)	+01:29 +00:06	20.4	00:07:53 00:07:56



2024-10-26 Słubice (POL)

## ANALIZA WYŚCIGU / RACE ANALYSIS: Młodzik / U15 Men

M-ce	Nr	Rok	Nazwisko i Imię / Drużyna	okr. 1	Czas	Strata do zw.	km/h	Min okr.
Place	No	YoB	Surname, FirstName / Team	lap 1	Time	Str. do poprz.	Avg	Max okr.
15.	39	2012	<b>GAJDEK Tymoteusz</b> KLKS "AZALIA" BRZÓZA KRÓLEWSKA	00:08:12 (20)	00:16:01 (15)	+01:40	20.2	00:07:49
16.	42	2011	<b>CHYLIŃSKI Adam</b> BELTA TEAM GDAŃSK	00:08:08 (15)	00:16:02 (16)	+01:41	20.2	00:07:53
17.	37	2012	<b>URBAŃSKI Franciszek</b> UKS "STOBRAWA" KLUCZBORK	00:08:09 (17)	00:16:02 (17)	+01:41	20.2	00:07:52
18.	61	2011	<b>OLEJNICZAK Filip</b> LKS TRASA ZIELONA GÓRA	00:08:10 (18)	00:16:17 (18)	+01:56	19.8	00:08:07
19.	52	2011	<b>ZDYB Kacper</b> UKS KOŹMINIANKA KOŹMINEK	00:08:17 (21)	00:16:23 (19)	+02:02	19.7	00:08:05
20.	36	2011	<b>SIUDEK Wiktor</b> STOWARZYSZENIE KOLARSKI MIKOŁÓW	00:08:11 (19)	00:16:28 (20)	+02:07	19.6	00:08:11
21.	64	2011	<b>GLÓWKA Kacper</b> LKS TRASA ZIELONA GÓRA	00:08:19 (22)	00:16:34 (21)	+02:13	19.5	00:08:15
22.	57	2012	<b>CHYŁA Michał</b> BELTA TEAM GDAŃSK	00:08:31 (24)	00:16:37 (22)	+02:16	19.4	00:08:05
23.	81	2012	<b>CIEŚLIK Adam</b> KK TARNOVIA TARNOWO PODGÓRNE	00:08:31 (23)	00:16:37 (23)	+02:16	19.4	00:08:06
24.	66	2011	<b>CIMASZEWSKI Marcel</b> UKS "WYGODA" BIAŁYSTOK	00:08:53 (30)	00:16:42 (24)	+02:21	19.3	00:07:49
25.	70	2012	<b>SZEWczyk Stanisław</b> LKS TRASA ZIELONA GÓRA	00:08:41 (26)	00:16:48 (25)	+02:27	19.2	00:08:06
26.	77	2012	<b>ZAGDAN Piotr</b> MLKS BASZTA BYTÓW	00:08:43 (28)	00:16:53 (26)	+02:32	19.1	00:08:09
27.	58	2012	<b>RZYMSKI Tymon</b> LKS TRASA ZIELONA GÓRA	00:08:37 (25)	00:17:09 (27)	+02:48	18.8	00:08:31
28.	69	2012	<b>CYRSON Mateusz</b> MLKS BASZTA BYTÓW	00:08:46 (29)	00:17:09 (28)	+02:48	18.8	00:08:22
29.	74	2012	<b>TERESHENKO Dmytro</b> LKS TRASA ZIELONA GÓRA	00:08:56 (33)	00:17:18 (29)	+02:57	18.7	00:08:22
30.	67	2012	<b>LUTOWSKI Gustaw</b> LKS TRASA ZIELONA GÓRA	00:08:55 (32)	00:17:20 (30)	+02:59	18.6	00:08:24





2024-10-26 Słubice (POL)

**ANALIZA WYŚCIGU / RACE ANALYSIS: Młodzik / U15 Men**

M-ce Place	Nr No	Rok YoB	Nazwisko i Imię / Drużyna Surname, FirstName / Team	okr. 1 lap 1	Czas Time	Strata do zw. Str. do poprz.	km/h Avg	Min okr. Max okr.
31.	32	2012	<b>KOC Antoni</b> UKS COPERNICUS TORUŃ CCC - SMS TORUŃ	00:08:41 (27)	00:17:25 (31)	+03:04	18.5	00:08:41
32.	73	2012	<b>RYCHERT Krzysztof</b> MLKS BASZTA BYTÓW	00:08:57 (34)	00:17:31 (32)	+03:10	18.4	00:08:34
33.	65	2011	<b>PRZYBYLSKI Filip</b> KK TARNOVIA TARNOWO PODGÓRNE	00:08:54 (31)	00:17:31 (33)	+03:10	18.4	00:08:37
34.	68	2012	<b>KOZŁOWSKI Igor</b> FRANKFURTER RC90	00:08:59 (35)	00:17:42 (34)	+03:21	18.2	00:08:43
35.	46	2011	<b>JAGIELKA Jakub</b> LKS POM STRZELCE KRAJEŃSKIE	00:08:00 (12)	00:18:09 (35)	+03:48	17.8	00:08:00
36.	71	2012	<b>SZAFRAŃSKI Franciszek</b> LKS TRASA ZIELONA GÓRA	00:09:20 (37)	00:18:22 (36)	+04:01	17.6	00:09:02
37.	51	2012	<b>GURZYŃSKI Stanisław</b> UKS COPERNICUS TORUŃ / UKS KOMETA OBROWO	00:09:11 (36)	00:18:38 (37)	+04:17	17.3	00:09:11
38.	72	2012	<b>STANIK Iwo</b> LKS POM STRZELCE KRAJEŃSKIE	00:09:25 (38)	00:18:45 (38)	+04:24	17.2	00:09:20
	75	2012	<b>LEONCZYK Krzysztof</b> KLUB KOLARSKI ZIEMIA KOŁOBRZESKA		DNF			
	38	2012	<b>JEZIERSKI Szymon</b> UKS "STOBRAWA" KLUCZBORK		DNS			
	47	2011	<b>BĄCZKOWSKI Ksawery</b> UKKS IMIELIN TEAM		DNS			
	60	2011	<b>GRZESIOK Stanisław</b> UKKS IMIELIN TEAM		DNS			

Zawodników / Riders: 42

Ukończyło / Finished: 38

SĘDZIA GŁÓWNY / PRESIDENT OF THE COMMISSAIRES PANEL: Rafał JAGIELSKI (POL)



2024-10-26 Słubice (POL)

## ANALIZA WYŚCIGU / RACE ANALYSIS: Młodziczka / U15 Women

Organizator / Organizer: Słubicki Ośrodek Sportu i Rekreacji, Partnerzy: Urząd Miasta i Gminy Słubice, Powiat Słubicki, Sireco/ZUO International, Kostrzyńsko-Słubicka-Specjalna –Strefa –Ekonomiczna

Okrążenie / Lap distance: 5.4 km

Ilość okrążeń / Laps: 2

Czas startu / Start time: 11:51:00

M-ce Place	Nr No	Rok YoB	Nazwisko i Imię / Drużyna Surname, FirstName / Team	okr. 1 lap 1	Czas Time	Strata do zw. Str. do poprz.	km/h Avg	Min okr. Max okr.
1.	266	2011	<b>MACHOWSKA Kaja</b> UKS COPERNICUS TORUŃ CCC	00:07:55 (1) 00:07:55 (1)	00:15:59 (1) 00:08:03 (1)		20.2	00:07:55 00:08:03
2.	268	2011	<b>MUDLAFF Maja</b> K.S KLIF CHŁAPOWO	00:08:37 (2) 00:08:37 (2)	00:17:19 (2) 00:08:41 (2)	+01:20 +01:20	18.7	00:08:37 00:08:41
3.	272	2012	<b>SIERADZKA Weronika</b> UKS KOŹMINIANKA KOŹMINEK	00:08:55 (3) 00:08:55 (3)	00:17:53 (3) 00:08:58 (3)	+01:54 +00:34	18.1	00:08:55 00:08:58

Zawodników / Riders: 3

Ukończyło / Finished: 3

SĘDZIA GŁÓWNY / PRESIDENT OF THE COMMISSAIRES PANEL: Rafał JAGIELSKI (POL)



Kostrzyno-Slubice  
Specjalna Strefa Ekonomiczna

sireco  
ZOO INTERNATIONAL



SOSiR  
#MisjaSport

Powiat  
Słubicki

Słubice 24 .pl



2024-10-26 Słubice (POL)

## ANALIZA WYŚCIGU / RACE ANALYSIS: Żak / U13 Men

Organizator / Organizer: Słubicki Ośrodek Sportu i Rekreacji, Partnerzy: Urząd Miasta i Gminy Słubice, Powiat Słubicki, Sireco/ZOO International, Kostrzyńsko-Słubicka-Specjalna –Strefa –Ekonomiczna

Okrążenie / Lap distance: 2.7 km

Ilość okrążeń / Laps: 1

Czas startu / Start time: 12:26:00

M-ce Place	Nr No	Rok YoB	Nazwisko i Imię / Drużyna Surname, FirstName / Team	Czas Time	Strata do zw. Str. do poprz.	km/h Avg	Min okr. Max okr.
1.	210	2013	<b>ŁĄCZKIEWICZ Igor</b> UKS KOŹMINIANKA KOŹMINEK	00:07:36 (1)		21.3	00:07:36 00:07:36
2.	215	2013	<b>WĄDOŁOWSKI Iwo</b> JKK JELENIOGÓRSKI KLUB KOLARSKI	00:07:56 (2)	+00:20 +00:20	20.4	00:07:56 00:07:56
3.	200	2013	<b>DĄBROWSKI Maksymilian</b> BELTA TEAM GDAŃSK	00:08:05 (3)	+00:29 +00:09	20.0	00:08:05 00:08:05
4.	203	2013	<b>DOMINIK Brunon</b> K.S KLIF CHŁAPOWO	00:08:12 (4)	+00:36 +00:07	19.7	00:08:12 00:08:12
5.	216	2013	<b>KREFTA Aleksander</b> MKK "PS TRENUJ" LĘBORK	00:08:13 (5)	+00:37 +00:01	19.7	00:08:13 00:08:13
6.	201	2013	<b>KORDIAK Franciszek</b> KS "FASTBIKE" PAWŁOWICE	00:08:25 (6)	+00:49 +00:12	19.2	00:08:25 00:08:25
7.	204	2013	<b>GRABARCZYK Nikodem</b> KS "FASTBIKE" PAWŁOWICE	00:08:25 (7)	+00:49 +00:00	19.2	00:08:25 00:08:25
8.	213	2013	<b>PRZYBYLSKI Piotr</b> KK TARNOWIA TARNOWO PODGÓRNE	00:08:39 (8)	+01:03 +00:14	18.7	00:08:39 00:08:39
9.	202	2013	<b>BARANOWSKI Mikołaj</b> STOWARZYSZENIE KOLARSKI MIKOŁÓW	00:08:39 (9)	+01:03 +00:00	18.6	00:08:39 00:08:39
10.	226	2013	<b>TUREK Kajetan</b> K.S KLIF CHŁAPOWO	00:08:43 (10)	+01:07 +00:04	18.5	00:08:43 00:08:43
11.	205	2013	<b>KALISZUK Maciej</b> K.S KLIF CHŁAPOWO	00:08:46 (11)	+01:10 +00:03	18.4	00:08:46 00:08:46
12.	209	2013	<b>MAKOWSKI Michał</b> AKADEMIA KOLARSKA BONECKI TEAM	00:08:49 (12)	+01:13 +00:03	18.3	00:08:49 00:08:49
13.	230	2014	<b>JÓZWA Antoni</b> LKS TRASA ZIELONA GÓRA	00:08:56 (13)	+01:20 +00:07	18.1	00:08:56 00:08:56
14.	212	2013	<b>LEWANDOWSKI Jan</b> GRUPA KOLARSKA VIKTORIA RYBNIK	00:08:56 (14)	+01:20 +00:00	18.1	00:08:56 00:08:56

# MISTRZOSTWA KRAJOWEGO ZRZESZENIA LZS W KOLARSTWIE PRZEŁĄJOWYM

OGÓLNOPOLSKI WYŚCIG W KOLARSTWIE PRZEŁĄJOWYM  
O PUCHAR PIRMISTRZA SŁUBIC  
26-27.10.2024 SŁUBICE



2024-10-26 Słubice (POL)

## ANALIZA WYŚCIGU / RACE ANALYSIS: Żak / U13 Men

M-ce Place	Nr No	Rok YoB	Nazwisko i Imię / Drużyna Surname, FirstName / Team	Czas Time	Strata do zw. Str. do poprz.	km/h Avg	Min okr. Max okr.
15.	223	2013	KUCIKIEWICZ Jakub UKS BIZON BIEGANÓW	00:09:03 (15)	+01:27 +00:07	17.8	00:09:03 00:09:03
16.	228	2014	MAŁEK Oliwier CZKKS KOLEJARZ-JURA CZĘSTOCHOWA	00:09:06 (16)	+01:30 +00:03	17.7	00:09:06 00:09:06
17.	225	2013	HRYCYK Oskar MKK "PS TRENUJ" LĘBORK	00:09:10 (17)	+01:34 +00:04	17.6	00:09:10 00:09:10
18.	207	2013	BASIŃSKI Jakub K.S KLIF CHŁAPOWO	00:09:11 (18)	+01:35 +00:01	17.6	00:09:11 00:09:11
19.	229	2013	FORMELA Florian MKK "PS TRENUJ" LĘBORK	00:09:19 (19)	+01:43 +00:08	17.3	00:09:19 00:09:19
20.	214	2013	BYCHOWSKI Błażej K.S KLIF CHŁAPOWO	00:09:22 (20)	+01:46 +00:03	17.2	00:09:22 00:09:22
21.	211	2013	ZABOROWICZ Jan BELTA TEAM GDAŃSK	00:09:23 (21)	+01:47 +00:01	17.2	00:09:23 00:09:23
22.	222	2014	JĘCEK Jan K.S KLIF CHŁAPOWO	00:09:36 (22)	+02:00 +00:13	16.8	00:09:36 00:09:36
23.	227	2013	MAJCHERCZYK Aleksander UKKS IMIELIN TEAM	00:09:39 (23)	+02:03 +00:03	16.7	00:09:39 00:09:39

Zawodników / Riders: 23

Ukończyło / Finished: 23

SĘDZIA GŁÓWNY / PRESIDENT OF THE COMMISSAIRES PANEL: Rafał JAGIELSKI (POL)



2024-10-26 Słubice (POL)

## ANALIZA WYŚCIGU / RACE ANALYSIS: Żakini / U13 Women

Organizator / Organizer: Słubicki Ośrodek Sportu i Rekreacji, Partnerzy: Urząd Miasta i Gminy Słubice, Powiat Słubicki, Sireco/ZUO International, Kostrzyńsko-Słubicka-Specjalna –Strefa –Ekonomiczna

Okrążenie / Lap distance: 2.7 km

Ilość okrążeń / Laps: 1

Czas startu / Start time: 12:27:00

M-ce Place	Nr No	Rok YoB	Nazwisko i Imię / Drużyna Surname, FirstName / Team	Czas Time	Strata do zw. Str. do poprz.	km/h Avg	Min okr. Max okr.
1.	86	2013	KOBYLIŃSKA Pola KLUB KOLARSKI ZIEMIA KOŁOBRZESKA	00:08:31 (1)		19.0	00:08:31 00:08:31
2.	84	2013	KALECIŃSKA Olga MITUTOYO AZS WRATISLAVIA WROCŁAW	00:08:50 (2)	+00:19 +00:19	18.3	00:08:50 00:08:50
3.	89	2014	ŁOWISZ Laura CZKKS KOLEJARZ-JURA CZĘSTOCHOWA	00:09:04 (3)	+00:33 +00:14	17.8	00:09:04 00:09:04
4.	85	2014	BOLDA Natalia K.S KLIF CHŁAPOWO	00:09:15 (4)	+00:44 +00:11	17.4	00:09:15 00:09:15
5.	90	2013	KRÓLIK Kaja LKS TRASA ZIELONA GÓRA	00:10:00 (5)	+01:29 +00:45	16.1	00:10:00 00:10:00

Zawodników / Riders: 5

Ukończyło / Finished: 5

SĘDZIA GŁÓWNY / PRESIDENT OF THE COMMISSAIRES PANEL: Rafał JAGIELSKI (POL)



2024-10-26 Słubice (POL)

## ANALIZA WYŚCIGU / RACE ANALYSIS: Junior Młodszy / U17 Men

Organizator / Organizer: Słubicki Ośrodek Sportu i Rekreacji, Partnerzy: Urząd Miasta i Gminy Słubice, Powiat Słubicki, Sireco/ZUO International, Kostrzyńsko-Słubicka-Specjalna –Strefa –Ekonomiczna

Okrążenie / Lap distance: 13.5 km

Ilość okrążeń / Laps: 5

Czas startu / Start time: 12:25:00

M-ce Place	Nr No	Rok YoB	Nazwisko i Imię / Drużyna Surname, FirstName / Team	okr. 1 lap 1	okr. 2 lap 2	okr. 3 lap 3	okr. 4 lap 4	Czas Time	Strata do zw. Str. do poprz.	km/h Avg	Min okr. Max okr.
1.	116		2009 CIERPICKI Wojciech STARGARDZKIE TOWARZYSTWO CYKLISTÓW	00:06:59 (3) 00:06:59 (3)	00:13:40 (1) 00:06:40 (1)	00:20:33 (1) 00:06:52 (1)	00:27:37 (1) 00:07:04 (1)	00:34:45 (1) 00:07:07 (1)		23.3	00:06:40 00:07:07
2.	100		2010 KLACZKOWSKI Mikołaj KLKS "AZALIA" BRZOZA KRÓLEWSKA	00:06:54 (1) 00:06:54 (1)	00:13:49 (2) 00:06:54 (2)	00:20:51 (2) 00:07:02 (2)	00:28:01 (2) 00:07:10 (2)	00:35:14 (2) 00:07:13 (7)	+00:29 +00:29	22.9	00:06:54 00:07:13
3.	103		2010 GOSŁAWSKI Antoni K.S KLIF CHŁAPOWO	00:06:57 (2) 00:06:57 (2)	00:13:56 (3) 00:06:58 (3)	00:21:04 (3) 00:07:07 (3)	00:28:16 (3) 00:07:12 (5)	00:35:34 (3) 00:07:17 (8)	+00:49 +00:20	22.7	00:06:57 00:07:17
4.	106		2010 SONNENBERG Wojciech ALKS STAL GRUDZIĄDZ	00:07:06 (4) 00:07:06 (4)	00:14:13 (4) 00:07:06 (5)	00:21:30 (4) 00:07:17 (8)	00:28:48 (5) 00:07:18 (8)	00:35:59 (4) 00:07:10 (3)	+01:14 +00:25	22.5	00:07:06 00:07:18
5.	101		2009 SADOWSKI Alan LUKS ETB TEAM W GŁOGOWIE	00:07:15 (7) 00:07:15 (7)	00:14:23 (5) 00:07:07 (6)	00:21:36 (5) 00:07:12 (6)	00:28:48 (4) 00:07:12 (4)	00:35:59 (5) 00:07:11 (4)	+01:14 +00:00	22.5	00:07:07 00:07:15
6.	108		2009 KACZMAREK Antoni MLUKS VICTORIA JAROCIN	00:07:18 (8) 00:07:18 (8)	00:14:27 (7) 00:07:09 (7)	00:21:36 (6) 00:07:09 (4)	00:28:50 (7) 00:07:13 (6)	00:36:00 (6) 00:07:10 (2)	+01:15 +00:01	22.4	00:07:09 00:07:18
7.	114		2009 KOC Franciszek UKS COPERNICUS TORUŃ CCC - SMS TORUŃ	00:07:23 (10) 00:07:23 (10)	00:14:27 (8) 00:07:04 (4)	00:21:37 (7) 00:07:09 (5)	00:28:49 (6) 00:07:12 (3)	00:36:00 (7) 00:07:11 (5)	+01:15 +00:00	22.4	00:07:04 00:07:23
8.	104		2010 WIERZBICKI Witold LKS TRASA ZIELONA GÓRA	00:07:10 (5) 00:07:10 (5)	00:14:24 (6) 00:07:13 (9)	00:21:42 (8) 00:07:18 (9)	00:29:02 (9) 00:07:19 (10)	00:36:22 (8) 00:07:19 (11)	+01:37 +00:22	22.2	00:07:10 00:07:19
9.	119		2010 SZKOŁUT Hubert UKKS IMIELIN TEAM	00:07:15 (6) 00:07:15 (6)	00:14:29 (9) 00:07:14 (10)	00:21:43 (9) 00:07:14 (7)	00:29:00 (8) 00:07:16 (7)	00:36:30 (9) 00:07:30 (15)	+01:45 +00:08	22.1	00:07:14 00:07:30
10.	107		2009 TRAWNIK Filip UKS KOŹMINIANKA KOŹMINEK	00:07:18 (9) 00:07:18 (9)	00:14:37 (10) 00:07:19 (12)	00:22:02 (10) 00:07:24 (14)	00:29:30 (10) 00:07:27 (16)	00:37:02 (10) 00:07:31 (16)	+02:17 +00:32	21.8	00:07:18 00:07:31
11.	132		2010 KUKOWSKI Maciej UKS COPERNICUS TORUŃ CCC - SMS TORUŃ	00:07:37 (16) 00:07:37 (16)	00:14:59 (13) 00:07:22 (13)	00:22:23 (13) 00:07:23 (13)	00:29:50 (12) 00:07:26 (14)	00:37:08 (11) 00:07:18 (9)	+02:23 +00:06	21.8	00:07:18 00:07:37
12.	134		2010 JACKOWIAK Stanisław UKS COPERNICUS TORUŃ CCC - SMS TORUŃ	00:07:55 (23) 00:07:55 (23)	00:15:20 (20) 00:07:25 (15)	00:22:40 (16) 00:07:19 (10)	00:30:00 (14) 00:07:19 (9)	00:37:12 (12) 00:07:11 (6)	+02:27 +00:04	21.7	00:07:11 00:07:55
13.	142		2009 KOKOCIŃSKI Maciej LKS TRASA ZIELONA GÓRA	00:07:40 (19) 00:07:40 (19)	00:15:03 (15) 00:07:23 (14)	00:22:31 (14) 00:07:28 (16)	00:29:57 (13) 00:07:25 (13)	00:37:19 (13) 00:07:21 (12)	+02:34 +00:07	21.7	00:07:21 00:07:40
14.	121		2010 ŚWIETLICKI Borys BELTA TEAM GDAŃSK	00:07:33 (15) 00:07:33 (15)	00:15:03 (14) 00:07:29 (19)	00:22:36 (15) 00:07:32 (18)	00:30:01 (16) 00:07:25 (12)	00:37:20 (14) 00:07:19 (10)	+02:35 +00:01	21.6	00:07:19 00:07:33



Kozłowski-Słubice  
Specjalna Strefa Ekonomiczna

sireco  
SIC INTERNATIONAL



Słubice 24.pl



2024-10-26 Słubice (POL)

## ANALIZA WYŚCIGU / RACE ANALYSIS: Junior Młodszy / U17 Men

M-ce	Nr	Rok	Nazwisko i Imię / Drużyna	okr. 1	okr. 2	okr. 3	okr. 4	Czas	Strata do zw.	km/h	Min okr.
Place	No	YoB	Surname, FirstName / Team	lap 1	lap 2	lap 3	lap 4	Time	Str. do poprz.	Avg	Max okr.
15.	152	2010	<b>KULAS Wiktor</b> MLKS BASZTA BYTÓW	00:07:24 (11)	00:14:43 (11)	00:22:14 (12)	00:30:00 (15)	00:37:22 (15)	+02:37	21.6	00:07:18
				00:07:24 (11)	00:07:18 (11)	00:07:31 (17)	00:07:45 (22)	00:07:21 (13)	+00:02		00:07:45
16.	127	2009	<b>KRAUZ Denis</b> UKS BIZON BIEGANÓW	00:07:38 (18)	00:14:50 (12)	00:22:11 (11)	00:29:39 (11)	00:37:26 (16)	+02:41	21.6	00:07:12
				00:07:38 (18)	00:07:12 (8)	00:07:20 (11)	00:07:27 (15)	00:07:47 (24)	+00:04		00:07:47
17.	149	2010	<b>ZAJĄCZKOWSKI Tymon</b> LKS TRASA ZIELONA GÓRA	00:07:58 (29)	00:15:26 (21)	00:22:48 (19)	00:30:13 (17)	00:37:36 (17)	+02:51	21.5	00:07:22
				00:07:58 (29)	00:07:28 (17)	00:07:22 (12)	00:07:24 (11)	00:07:22 (14)	+00:10		00:07:58
18.	109	2009	<b>GŁADOSZ Igor</b> LUKS ETB TEAM W GŁOGOWIE	00:07:28 (12)	00:15:03 (16)	00:22:44 (17)	00:30:27 (19)	00:38:02 (18)	+03:17	21.2	00:07:28
				00:07:28 (12)	00:07:35 (22)	00:07:40 (23)	00:07:43 (21)	00:07:35 (18)	+00:26		00:07:43
19.	140	2009	<b>FILIPIAK Marcel</b> UKS BIZON BIEGANÓW	00:07:57 (28)	00:15:26 (22)	00:22:54 (20)	00:30:27 (20)	00:38:12 (19)	+03:27	21.1	00:07:28
				00:07:57 (28)	00:07:28 (18)	00:07:28 (15)	00:07:33 (18)	00:07:44 (22)	+00:10		00:07:57
20.	123	2010	<b>BRUDZIŃSKI Wojciech</b> JKK JELENIOGÓRSKI KLUB KOLARSKI	00:07:28 (13)	00:15:05 (18)	00:22:44 (18)	00:30:27 (18)	00:38:18 (20)	+03:33	21.1	00:07:28
				00:07:28 (13)	00:07:37 (28)	00:07:38 (22)	00:07:42 (20)	00:07:51 (26)	+00:06		00:07:51
21.	122	2010	<b>DERESZYŃSKI Fabian</b> UKS KOŹMINIANKA KOŹMINEK	00:07:51 (22)	00:15:44 (30)	00:23:18 (27)	00:30:50 (21)	00:38:25 (21)	+03:40	21.0	00:07:32
				00:07:51 (22)	00:07:52 (34)	00:07:33 (19)	00:07:32 (17)	00:07:34 (17)	+00:07		00:07:52
22.	111	2010	<b>KRUSZEWSKI Dawid</b> K.S KLIF CHŁAPOWO	00:07:33 (14)	00:15:16 (19)	00:23:02 (21)	00:30:50 (22)	00:38:32 (22)	+03:47	21.0	00:07:33
				00:07:33 (14)	00:07:43 (30)	00:07:45 (27)	00:07:48 (24)	00:07:41 (20)	+00:07		00:07:48
23.	129	2009	<b>MAROSZEK Jakub</b> LKS POM STRZELCE KRAJEŃSKIE	00:08:04 (33)	00:15:41 (29)	00:23:19 (28)	00:31:07 (23)	00:38:50 (23)	+04:05	20.8	00:07:36
				00:08:04 (33)	00:07:36 (27)	00:07:38 (21)	00:07:47 (23)	00:07:43 (21)	+00:18		00:08:04
24.	153	2010	<b>MAĆKOWIAK Filip</b> LKS POM STRZELCE KRAJEŃSKIE	00:08:08 (34)	00:15:44 (31)	00:23:20 (29)	00:31:12 (25)	00:38:52 (24)	+04:07	20.8	00:07:35
				00:08:08 (34)	00:07:35 (23)	00:07:36 (20)	00:07:51 (25)	00:07:40 (19)	+00:02		00:08:08
25.	151	2010	<b>KOTŁOWSKI Marcel</b> MKK "PS TRENUJ" LĘBORK	00:07:55 (25)	00:15:32 (26)	00:23:17 (25)	00:31:16 (28)	00:39:01 (25)	+04:16	20.7	00:07:36
				00:07:55 (25)	00:07:36 (24)	00:07:45 (26)	00:07:58 (30)	00:07:45 (23)	+00:09		00:07:58
26.	112	2009	<b>STYŹIŃSKI Ireneusz</b> UKKS IMIELIN TEAM	00:07:55 (24)	00:15:31 (25)	00:23:16 (24)	00:31:12 (26)	00:39:04 (26)	+04:19	20.7	00:07:36
				00:07:55 (24)	00:07:36 (25)	00:07:45 (25)	00:07:55 (28)	00:07:51 (25)	+00:03		00:07:55
27.	145	2009	<b>MZYK Maksymilian</b> UKKS IMIELIN TEAM	00:08:02 (32)	00:15:34 (28)	00:23:16 (23)	00:31:10 (24)	00:39:05 (27)	+04:20	20.7	00:07:31
				00:08:02 (32)	00:07:31 (20)	00:07:41 (24)	00:07:54 (27)	00:07:55 (28)	+00:01		00:08:02
28.	110	2009	<b>LESZKIEWICZ Błażej</b> LKS POM STRZELCE KRAJEŃSKIE	00:07:50 (21)	00:15:27 (23)	00:23:17 (26)	00:31:14 (27)	00:39:17 (28)	+04:32	20.6	00:07:36
				00:07:50 (21)	00:07:36 (26)	00:07:50 (29)	00:07:56 (29)	00:08:03 (31)	+00:12		00:08:03
29.	125	2010	<b>OLSZEWSKI Julian</b> K.S KLIF CHŁAPOWO	00:07:37 (17)	00:15:05 (17)	00:23:51 (32)	00:31:30 (29)	00:39:31 (29)	+04:46	20.4	00:07:27
				00:07:37 (17)	00:07:27 (16)	00:08:45 (38)	00:07:39 (19)	00:08:00 (29)	+00:14		00:08:45
30.	147	2010	<b>MAJKOWSKI Maciej</b> MLKS BASZTA BYTÓW	00:07:57 (27)	00:15:32 (27)	00:23:30 (30)	00:31:34 (30)	00:39:37 (30)	+04:52	20.4	00:07:34
				00:07:57 (27)	00:07:34 (21)	00:07:58 (30)	00:08:03 (32)	00:08:02 (30)	+00:06		00:08:03



Kozłowski Sport Center  
Specjalna Strefa Ekonomiczna

sireo  
SIC INTERNATIONAL



SOSiR  
#MisjaSport



Słubice 24.pl



2024-10-26 Słubice (POL)

**ANALIZA WYŚCIGU / RACE ANALYSIS: Junior Młodszy / U17 Men**

M-ce	Nr	Rok	Nazwisko i Imię / Drużyna	okr. 1	okr. 2	okr. 3	okr. 4	Czas	Strata do zw.	km/h	Min okr.
Place	No	YoB	Surname, FirstName / Team	lap 1	lap 2	lap 3	lap 4	Time	Str. do poprz.	Avg	Max okr.
31.	144	2009	<b>KORZYNIIEWSKI Bartosz</b> LKS POM STRZELCE KRAJEŃSKIE	00:08:01 (31)	00:15:53 (33)	00:23:58 (33)	00:31:51 (31)	00:39:44 (31)	+04:59	20.3	00:07:51
32.	117	2010	<b>ŻYCIŃSKI Adam</b> K.S KLIF CHŁAPOWO	00:07:59 (30)	00:15:44 (32)	00:23:49 (31)	00:31:52 (32)	00:40:28 (32)	+05:43	20.0	00:07:44
33.	128	2009	<b>POŚPIESZNY Maciek</b> MKK "PS TRENUJ" LĘBORK	00:08:28 (39)	00:16:21 (35)	00:24:20 (34)	00:32:45 (33)		-1		00:07:52
34.	130	2010	<b>KRZEMIŃSKI Szymon</b> LKS TRASA ZIELONA GÓRA	00:08:17 (37)	00:16:19 (34)	00:24:32 (35)	00:32:49 (34)		-1		00:08:02
35.	131	2010	<b>ŚWIĄTKOWSKI Filip</b> LKS POM STRZELCE KRAJEŃSKIE	00:08:10 (35)	00:16:26 (38)	00:24:55 (36)	00:33:36 (35)		-1		00:08:10
36.	156	2010	<b>RYCHERT Adam</b> MLKS BASZTA BYTÓW	00:08:29 (40)	00:16:27 (39)	00:25:11 (37)	00:34:24 (36)		-1		00:07:58
37.	146	2009	<b>DYWAN Daniel</b> UKS BIZON BIEGANÓW	00:08:14 (36)	00:16:25 (36)	00:25:38 (38)			-2		00:08:10
38.	150	2010	<b>MAJKOWSKI Michał</b> MLKS BASZTA BYTÓW	00:08:18 (38)	00:16:25 (37)	00:27:02 (39)			-2		00:08:07
39.	137	2009	<b>OLECH Piotr</b> UKS BIZON BIEGANÓW	00:10:25 (43)	00:18:49 (40)	00:27:22 (40)			-2		00:08:24
40.	155	2009	<b>ŚWIERK Kamil</b> UKS BIZON BIEGANÓW	00:08:53 (42)	00:18:51 (41)	00:28:24 (41)			-2		00:08:53
	133	2010	<b>KESLING Tobiasz</b> LKS TRASA ZIELONA GÓRA	00:07:57 (26)				DNF			00:07:57
	135	2010	<b>JUZIUK Marcel</b> BELTA TEAM GDAŃSK	00:08:39 (41)				DNF			00:08:39
	138	2010	<b>RUTKOWSKI Mateusz</b> BELTA TEAM GDAŃSK					DNF			
	143	2010	<b>SZCZEPANIK Jan</b> KLKS "AZALIA" BRZÓZA KRÓLEWSKA	00:07:49 (20)	00:15:27 (24)	00:23:15 (22)		DNF			00:07:37
	139	2010	<b>MASNY Franciszek</b> UKKS IMIELIN TEAM					DNS			





2024-10-26 Słubice (POL)

## ANALIZA WYŚCIGU / RACE ANALYSIS: Junior Młodszy / U17 Men

M-ce	Nr	Rok	Nazwisko i Imię / Drużyna	okr. 1	okr. 2	okr. 3	okr. 4	Czas	Strata do zw.	km/h	Min okr.
Place	No	YoB	Surname, FirstName / Team	lap 1	lap 2	lap 3	lap 4	Time	Str. do poprz.	Avg	Max okr.

Zawodników / Riders: 45

Ukończyło / Finished: 40

SĘDZIA GŁÓWNY / PRESIDENT OF THE COMMISSAIRES PANEL: Rafał JAGIELSKI (POL)



2024-10-26 Słubice (POL)

## ANALIZA WYŚCIGU / RACE ANALYSIS: Elita Kobiety / Elite Women

Organizator / Organizer: Słubicki Ośrodek Sportu i Rekreacji, Partnerzy: Urząd Miasta i Gminy Słubice, Powiat Słubicki, Sireco/ZUO International, Kostrzyńsko-Słubicka-Specjalna –Strefa –Ekonomiczna

Okrążenie / Lap distance: 16.2 km

Ilość okrążeń / Laps: 6

Czas startu / Start time: 13:30:00

M-ce Place	Nr No	Rok YoB	Nazwisko i Imię / Drużyna Surname, FirstName / Team	okr. 1 lap 1	okr. 2 lap 2	okr. 3 lap 3	okr. 4 lap 4	okr. 5 lap 5	Czas Time	Strata do zw. Str. do poprz.	km/h Avg	Min okr. Max okr.
1.	94	2006	U23 (1) DUTCZAK Rozalia LKS TRASA ZIELONA GÓRA	00:07:26 (1)	00:14:53 (1)	00:22:26 (1)	00:29:58 (1)	00:37:34 (1)	00:45:22 (1)		21.4	00:07:26 00:07:48
2.	95	1992	KRAWCZYK Małgorzata LKS TRASA ZIELONA GÓRA	00:08:05 (2)	00:16:01 (2)	00:24:04 (2)	00:32:04 (2)	00:40:12 (2)	00:48:25 (2)	+03:03	20.0	00:07:56 00:08:13
3.	93	2003	U23 (2) GŁADOSZ Wiktoria LUKS ETB TEAM W GŁOGOWIE	00:08:10 (3)	00:16:39 (3)	00:25:15 (3)	00:34:06 (3)	00:42:52 (3)		-1		00:08:10 00:08:51

Zawodników / Riders: 3

Ukończyło / Finished: 3

SĘDZIA GŁÓWNY / PRESIDENT OF THE COMMISSAIRES PANEL: Rafał JAGIELSKI (POL)



2024-10-26 Słubice (POL)

## ANALIZA WYŚCIGU / RACE ANALYSIS: Juniorka / Junior Women

Organizator / Organizer: Słubicki Ośrodek Sportu i Rekreacji, Partnerzy: Urząd Miasta i Gminy Słubice, Powiat Słubicki, Sireco/ZUO International, Kostrzyńsko-Słubicka-Specjalna –Strefa –Ekonomiczna

Okrążenie / Lap distance: 13.5 km

Ilość okrążeń / Laps: 5

Czas startu / Start time: 13:30:00

M-ce	Nr	Rok	Nazwisko i Imię / Drużyna	okr. 1	okr. 2	okr. 3	okr. 4	Czas	Strata do zw.	km/h	Min okr.
Place	No	YoB	Surname, FirstName / Team	lap 1	lap 2	lap 3	lap 4	Time	Str. do poprz.	Avg	Max okr.
1.	308	2007	<b>KOZDRAŚ Hanna</b> MIEJSKI KLUB SPORTOWY POLKOWICE	00:07:36 (1)	00:15:17 (1)	00:23:10 (1)	00:31:05 (1)	00:39:07 (1)		20.6	00:07:36
2.	307	2008	<b>SŁOMKA Kinga</b> STOWARZYSZENIE KOLARSKI MIKOŁÓW	00:07:46 (2)	00:15:43 (2)	00:23:34 (2)	00:31:33 (2)	00:39:37 (2)	+00:30	20.4	00:07:46
3.	310	2007	<b>CZARNA Maja</b> LKS TRASA ZIELONA GÓRA	00:08:09 (3)	00:16:17 (3)	00:24:39 (3)	00:33:02 (3)	00:41:32 (3)	+02:25	19.5	00:08:07
4.	311	2008	<b>GILEWSKA Julia</b> UKS "WYGODA" BIAŁYSTOK / SZKÓŁKA KOLARSKA W OGRODNICZKACH	00:08:48 (4)	00:17:57 (4)	00:27:19 (4)	00:36:53 (4)		-1		00:08:48
5.	313	2008	<b>STEPNOWSKA Magda</b> LKS TRASA ZIELONA GÓRA	00:09:10 (5)	00:18:36 (5)	00:28:04 (5)	00:37:31 (5)		-1		00:09:10
	309	2008	<b>KAWALEC Antonina</b> LKS POM STRZELCE KRAJEŃSKIE					DNS			
	312	2007	<b>MAJKOWSKA Julia</b> MLKS BASZTA BYTÓW					DNS			

Zawodników / Riders: 7

Ukończyło / Finished: 5

SĘDZIA GŁÓWNY / PRESIDENT OF THE COMMISSAIRES PANEL: Rafał JAGIELSKI (POL)



2024-10-26 Słubice (POL)

## ANALIZA WYŚCIGU / RACE ANALYSIS: Juniorka Młodsza / U17 Women

Organizator / Organizer: Słubicki Ośrodek Sportu i Rekreacji, Partnerzy: Urząd Miasta i Gminy Słubice, Powiat Słubicki, Sireco/ZUO International, Kostrzyńsko-Słubicka-Specjalna –Strefa –Ekonomiczna

Okrążenie / Lap distance: 10.8 km

Ilość okrążeń / Laps: 4

Czas startu / Start time: 13:31:00

M-ce Place	Nr No	Rok YoB	Nazwisko i Imię / Drużyna Surname, FirstName / Team	okr. 1 lap 1	okr. 2 lap 2	okr. 3 lap 3	Czas Time	Strata do zw. Str. do poprz.	km/h Avg	Min okr. Max okr.
1.	235	2009	KUCHARSKA Antonina K.S KLIF CHŁAPOWO	00:07:36 (2) 00:07:36 (2)	00:15:04 (2) 00:07:27 (2)	00:22:35 (2) 00:07:31 (1)	00:30:01 (1) 00:07:25 (1)		21.5	00:07:25 00:07:36
2.	245	2010	PIRÓG Natalia PHO3NIX CYCLING TEAM	00:07:36 (1) 00:07:36 (1)	00:15:03 (1) 00:07:27 (1)	00:22:35 (1) 00:07:31 (2)	00:30:01 (2) 00:07:25 (2)	+00:00 +00:00	21.5	00:07:25 00:07:36
3.	242	2009	TUŁACZ Maja UKS KOŹMINIANKA KOŹMINEK	00:07:47 (3) 00:07:47 (3)	00:15:35 (3) 00:07:47 (3)	00:23:31 (3) 00:07:55 (4)	00:31:28 (3) 00:07:57 (5)	+01:27 +01:27	20.5	00:07:47 00:07:57
4.	236	2010	JAROS Natalia LKS POM STRZELCE KRAJEŃSKIE	00:08:02 (4) 00:08:02 (4)	00:16:15 (4) 00:08:12 (7)	00:24:01 (4) 00:07:46 (3)	00:31:59 (4) 00:07:57 (6)	+01:58 +00:31	20.2	00:07:46 00:08:12
5.	239	2010	PISIEWICZ Julia GRUPA KOLARSKA GLIWICE	00:08:03 (6) 00:08:03 (6)	00:16:15 (6) 00:08:12 (6)	00:24:21 (6) 00:08:05 (6)	00:32:15 (5) 00:07:53 (3)	+02:14 +00:16	20.0	00:07:53 00:08:12
6.	237	2010	LEWANDOWSKA Anna GRUPA KOLARSKA WIKTORIA RYBNIK	00:08:03 (5) 00:08:03 (5)	00:16:15 (5) 00:08:12 (5)	00:24:20 (5) 00:08:05 (5)	00:32:15 (6) 00:07:54 (4)	+02:14 +00:00	20.0	00:07:54 00:08:12
7.	238	2010	WIECZOREK Emilia GRUPA KOLARSKA GLIWICE	00:08:06 (7) 00:08:06 (7)	00:16:17 (7) 00:08:11 (4)	00:24:25 (7) 00:08:07 (7)	00:32:47 (7) 00:08:22 (7)	+02:46 +00:32	19.7	00:08:06 00:08:22
8.	240	2009	OLSZEWSKA Adrainna K.S KLIF CHŁAPOWO	00:08:14 (8) 00:08:14 (8)	00:16:35 (8) 00:08:21 (8)	00:25:05 (8) 00:08:29 (9)	00:33:39 (8) 00:08:33 (8)	+03:38 +00:52	19.2	00:08:14 00:08:33
9.	243	2010	FLORCZAK Lena Antonina K.S KLIF CHŁAPOWO	00:08:23 (9) 00:08:23 (9)	00:16:49 (9) 00:08:25 (9)	00:25:17 (9) 00:08:27 (8)	00:33:58 (9) 00:08:41 (9)	+03:57 +00:19	19.0	00:08:23 00:08:41
10.	247	2010	JANCZUKOWICZ Wiktoria ALKS STAL GRUDZIĄDZ	00:08:24 (10) 00:08:24 (10)	00:17:01 (10) 00:08:37 (10)	00:25:39 (10) 00:08:37 (10)	00:34:35 (10) 00:08:56 (10)	+04:34 +00:37	18.7	00:08:24 00:08:56
11.	244	2009	JEKA Antonina K.S KLIF CHŁAPOWO	00:08:37 (11) 00:08:37 (11)	00:17:45 (11) 00:09:07 (11)	00:26:58 (11) 00:09:12 (11)	00:36:25 (11) 00:09:27 (11)	+06:24 +01:50	17.7	00:08:37 00:09:27
12.	241	2009	GŁAZOWSKA Maja LKS TRASA ZIELONA GÓRA	00:08:44 (12) 00:08:44 (12)	00:18:51 (12) 00:10:06 (12)	00:28:32 (12) 00:09:41 (12)	00:38:06 (12) 00:09:34 (12)	+08:05 +01:41	17.0	00:08:44 00:10:06

Zawodników / Riders: 12

Ukończyło / Finished: 12

SĘDZIA GŁÓWNY / PRESIDENT OF THE COMMISSAIRES PANEL: Rafał JAGIELSKI (POL)



Kostrzyńsko-Słubicka  
Specjalna Strefa Ekonomiczna

sireco  
ZOO INTERNATIONAL



Słubice 24.pl



2024-10-26 Słubice (POL)

## ANALIZA WYŚCIGU / RACE ANALYSIS: Junior / Junior Men

Organizator / Organizer: Słubicki Ośrodek Sportu i Rekreacji, Partnerzy: Urząd Miasta i Gminy Słubice, Powiat Słubicki, Sireco/ZOO International, Kostrzyńsko-Słubicka-Specjalna –Strefa –Ekonomiczna

Okrążenie / Lap distance: 16.2 km

Ilość okrążeń / Laps: 6

Czas startu / Start time: 14:31:00

M-ce	Nr	Rok	Nazwisko i Imię / Drużyna	okr. 1	okr. 2	okr. 3	okr. 4	okr. 5	Czas	Strata do zw.	km/h	Min okr.
Place	No	YoB	Surname, FirstName / Team	lap 1	lap 2	lap 3	lap 4	lap 5	Time	Str. do poprz.	Avg	Max okr.
1.	169	2007	<b>ŁODEJ Leon</b> AKADEMIA KOLARSKA GŁOGÓW MAŁOPOLSKI	00:06:41 (3)	00:13:21 (3)	00:20:12 (2)	00:27:01 (1)	00:33:46 (1)	00:40:36 (1)		23.9	00:06:39
2.	171	2008	<b>FRANKOWIAK Dawid</b> MLUKS VICTORIA JAROCIN	00:06:41 (4)	00:13:20 (2)	00:20:13 (3)	00:27:10 (2)	00:34:06 (2)	00:40:49 (2)	+00:13	23.8	00:06:38
3.	170	2007	<b>GWÓZDŹ Nikodem</b> GRUPA KOLARSKA GLIWICE	00:06:40 (1)	00:13:12 (1)	00:20:42 (4)	00:27:32 (3)	00:34:18 (3)	00:41:05 (3)	+00:29	23.6	00:06:31
4.	182	2007	<b>WŁODARSKI Marcin</b> UKS KOŹMINIANKA KOŹMINEK / G.S. ASPIRATORI OTELLI A.S.D	00:07:01 (5)	00:13:54 (5)	00:20:47 (5)	00:27:43 (4)	00:34:41 (4)	00:41:45 (4)	+01:09	23.2	00:06:52
5.	184	2008	<b>PODGÓRSKI Filip</b> LKS POM STRZELCE KRAJEŃSKIE	00:07:09 (7)	00:14:06 (7)	00:21:00 (6)	00:28:05 (6)	00:35:12 (5)	00:42:07 (5)	+01:31	23.0	00:06:54
6.	189	2008	<b>LUTOWSKI Wiktor</b> LKS TRASA ZIELONA GÓRA	00:07:03 (6)	00:14:02 (6)	00:21:00 (7)	00:28:02 (5)	00:35:13 (6)	00:42:16 (6)	+01:40	22.9	00:06:58
7.	192	2008	<b>STANIK Marcel</b> LKS POM STRZELCE KRAJEŃSKIE	00:07:45 (18)	00:14:54 (14)	00:22:02 (9)	00:28:56 (8)	00:36:15 (7)	00:43:30 (7)	+02:54	22.3	00:06:54
8.	191	2008	<b>WOŁOWIEC Marcel</b> LKS POM STRZELCE KRAJEŃSKIE	00:07:10 (8)	00:14:17 (8)	00:21:33 (8)	00:28:51 (7)	00:36:18 (8)	00:43:39 (8)	+03:03	22.2	00:07:06
9.	173	2008	<b>BŁYSKOŃ Jan</b> LKS TRASA ZIELONA GÓRA	00:07:36 (15)	00:14:49 (13)	00:22:07 (11)	00:29:26 (10)	00:36:42 (9)	00:44:02 (9)	+03:26	22.0	00:07:13
10.	194	2008	<b>GILEWSKI Jakub</b> UKS "WYGODA" BIAŁYSTOK	00:07:20 (12)	00:14:39 (10)	00:22:04 (10)	00:29:26 (9)	00:36:52 (10)	00:44:17 (10)	+03:41	21.9	00:07:19
11.	176	2007	<b>KLACZKOWSKI Borys</b> KLKS "AZALIA" BRZOZA KRÓLEWSKA	00:07:20 (13)	00:14:55 (15)	00:22:17 (12)	00:29:45 (11)	00:37:16 (11)	00:44:50 (11)	+04:14	21.6	00:07:20
12.	193	2008	<b>DORSZYŃSKI Joachim</b> MLKS BASZTA BYTÓW	00:07:20 (11)	00:15:02 (16)	00:22:39 (15)	00:30:09 (13)	00:37:36 (13)	00:45:17 (12)	+04:41	21.4	00:07:20
13.	196	2008	<b>SMOLEY Antoni</b> LKS POM STRZELCE KRAJEŃSKIE	00:07:15 (9)	00:14:39 (9)	00:22:22 (13)	00:29:59 (12)	00:37:35 (12)	00:45:52 (13)	+05:16	21.1	00:07:15
14.	188	2007	<b>CIMASZEWSKI Oskar</b> UKS "WYGODA" BIAŁYSTOK	00:07:21 (14)	00:14:44 (11)	00:22:23 (14)	00:30:13 (14)	00:38:48 (14)		-1		00:07:21



2024-10-26 Słubice (POL)

## ANALIZA WYŚCIGU / RACE ANALYSIS: Junior / Junior Men

M-ce	Nr	Rok	Nazwisko i Imię / Drużyna	okr. 1	okr. 2	okr. 3	okr. 4	okr. 5	Czas	Strata do zw.	km/h	Min okr.
Place	No	YoB	Surname, FirstName / Team	lap 1	lap 2	lap 3	lap 4	lap 5	Time	Str. do poprz.	Avg	Max okr.
15.	180	2008	FUTRYK Dariusz AMG CYBINKA TEAM	00:07:36 (16)	00:15:15 (17)	00:23:05 (16)	00:31:01 (15)	00:39:00 (15)		-1		00:07:36
				00:07:36 (16)	00:07:38 (16)	00:07:50 (16)	00:07:56 (15)	00:07:58 (14)				00:07:58
16.	178	2008	KOŻUSZEK Szymon GRUPA KOLARSKA GLIWICE	00:07:39 (17)	00:15:26 (18)	00:23:22 (17)	00:31:19 (16)	00:39:26 (16)		-1		00:07:39
				00:07:39 (17)	00:07:46 (18)	00:07:56 (17)	00:07:57 (16)	00:08:07 (15)				00:08:07
17.	190	2008	PTASZYŃSKI Kacper LKS TRASA ZIELONA GÓRA	00:07:18 (10)	00:14:48 (12)	00:25:54 (18)				-3		00:07:18
				00:07:18 (10)	00:07:29 (14)	00:11:06 (18)						00:11:06
	181	2008	LEGIEĆ Mikołaj UKS CENTRUM NOWA RUDA	00:06:40 (2)	00:13:23 (4)	00:20:12 (1)	00:31:55 (17)		DNF			00:06:40
				00:06:40 (2)	00:06:42 (4)	00:06:48 (1)	00:11:42 (17)					00:11:42

Zawodników / Riders: 18

Ukończyło / Finished: 17

SĘDZIA GŁÓWNY / PRESIDENT OF THE COMMISSAIRES PANEL: Rafał JAGIELSKI (POL)



2024-10-26 Słubice (POL)

## ANALIZA WYŚCIGU / RACE ANALYSIS: Elita + Orlik / Elite Men + U23 Men

Organizator / Organizer: Słubicki Ośrodek Sportu i Rekreacji, Partnerzy: Urząd Miasta i Gminy Słubice, Powiat Słubicki, Sireco/ZUO International, Kostrzyńsko-Słubicka-Specjalna –Strefa –Ekonomiczna

Okrążenie / Lap distance: 24.3 km

Ilość okrążeń / Laps: 9

Czas startu / Start time: 14:30:00

M-ce	Nr	Nazwisko i Imię / Drużyna	okr. 1	okr. 2	okr. 3	okr. 4	okr. 5	okr. 6	okr. 7	okr. 8	Czas	Strata do zw.	Min okr.
Place	No	Surname, FirstName / Team	lap 1	lap 2	lap 3	lap 4	lap 5	lap 6	lap 7	lap 8	Time	Str. do poprz.	Max okr.
1.	2	MIKLER Bartosz	00:06:31 (1)	00:13:00 (1)	00:19:35 (1)	00:26:10 (1)	00:32:46 (1)	00:39:23 (1)	00:46:01 (1)	00:52:47 (1)	00:59:41 (1)		00:06:29
		MLUKS VICTORIA JAROCIN /	00:06:31 (1)	00:06:29 (1)	00:06:34 (1)	00:06:34 (1)	00:06:36 (1)	00:06:36 (1)	00:06:38 (1)	00:06:45 (3)	00:06:53 (2)		00:06:53
2.	17	CZEKAY Wiktor	00:06:50 (3)	00:13:30 (3)	00:20:11 (2)	00:26:53 (2)	00:33:35 (2)	00:40:19 (2)	00:47:02 (2)	00:53:48 (2)	01:00:32 (2)	+00:51	00:06:39
		LKS POM STRZELCE KRAJEŃSK	00:06:50 (3)	00:06:39 (3)	00:06:40 (2)	00:06:42 (3)	00:06:41 (2)	00:06:43 (3)	00:06:43 (3)	00:06:45 (2)	00:06:44 (1)	+00:51	00:06:50
3.	8	KRÓL Paweł	00:06:39 (2)	00:13:16 (2)	00:20:21 (3)	00:27:02 (3)	00:33:49 (3)	00:40:30 (3)	00:47:13 (3)	00:53:56 (3)	01:01:03 (3)	+01:22	00:06:36
		WARSZAWSKI KLUB KOLARSKI	00:06:39 (2)	00:06:36 (2)	00:07:05 (4)	00:06:41 (2)	00:06:47 (3)	00:06:41 (2)	00:06:42 (2)	00:06:42 (1)	00:07:06 (3)	+00:31	00:07:06
4.	9	SŁAWEK Damian	00:06:56 (4)	00:13:43 (4)	00:20:33 (4)	00:27:23 (4)	00:34:19 (4)	00:41:18 (4)	00:48:25 (4)	00:55:44 (4)	01:03:16 (4)	+03:35	00:06:46
		POWER OF SCIENCE RK EXCLU	00:06:56 (4)	00:06:46 (4)	00:06:50 (3)	00:06:49 (4)	00:06:56 (4)	00:06:58 (4)	00:07:07 (4)	00:07:18 (4)	00:07:32 (4)	+02:13	00:07:32
5.	6	MARZEJON Maksymilian	00:07:05 (6)	00:14:19 (5)	00:21:44 (5)	00:29:11 (5)	00:36:32 (5)	00:43:53 (5)	00:51:20 (5)			-2	00:07:05
		K.S KLIF CHŁAPOWO	00:07:05 (6)	00:07:13 (5)	00:07:25 (6)	00:07:26 (6)	00:07:20 (5)	00:07:21 (5)	00:07:27 (5)				00:07:27
6.	10	ZNAMIROWSKI Paweł	00:07:17 (7)	00:14:38 (7)	00:21:56 (6)	00:29:12 (6)	00:36:37 (6)	00:44:00 (6)	00:51:27 (6)			-2	00:07:15
		LKS TRASA ZIELONA GÓRA	00:07:17 (7)	00:07:20 (6)	00:07:17 (5)	00:07:15 (5)	00:07:25 (6)	00:07:23 (6)	00:07:27 (6)				00:07:27
7.	13	WOŹNIAK Wiktor	00:07:18 (8)	00:14:48 (8)	00:22:29 (8)	00:30:05 (7)	00:37:46 (7)	00:45:36 (7)				-3	00:07:18
		LKS TRASA ZIELONA GÓRA	00:07:18 (8)	00:07:30 (7)	00:07:40 (7)	00:07:36 (7)	00:07:40 (7)	00:07:50 (7)					00:07:50
	7	KUJAWA Igor	00:07:05 (5)	00:14:37 (6)	00:22:21 (7)	00:30:41 (8)					DNF		00:07:05
		GKS "CARTUSIA" W KARTUZAC	00:07:05 (5)	00:07:31 (8)	00:07:44 (8)	00:08:19 (8)							00:08:19
	11	PRAXMAJER Tadeusz									DNF		
		LKS BASZTA GOLCZEWO									DNS		

Zawodników / Riders: 9

Ukończyło / Finished: 7

SĘDZIA GŁÓWNY / PRESIDENT OF THE COMMISSAIRES PANEL: Rafał JAGIELSKI (POL)