

2024-06-01 Krynica-Zdrój (POL)

ANALIZA WYŚCIGU / RACE ANALYSIS: Masters II / Men 40+

Organizator / Organizer: Fundacja Klub Kolarski Agnieszka Skalniak, Żegiestów 111 A, 33-370 Muszyna, Dyrektor Wyścigu: Barbara Skalniak

Okrążenie / Lap distance: 11.4 km

Ilość okrążeń / Laps: 3

Czas startu / Start time: 09:15:00

M-ce Place	Nr No	Rok YoB	Nazwisko i Imię / Drużyna Surname, FirstName / Team	okr. 1 lap 1	okr. 2 lap 2	Czas Time	Strata do zw. Str. do poprz.	km/h Avg	Min okr. Max okr.
1.	43	1980	PASZEK Szczepan FITWHEELS / BIKESTACJA BOLESŁAWIEC	00:13:47 (1) 00:13:47 (1)	00:28:28 (1) 00:14:41 (3)	00:42:33 (1) 00:14:04 (2)		16.0	00:13:47 00:14:41
2.	40	1979	CIOK Remigiusz NIEZRZESZONY / REMIKBIKE	00:14:26 (4) 00:14:26 (4)	00:28:56 (3) 00:14:30 (2)	00:42:51 (2) 00:13:55 (1)	+00:18 +00:18	15.9	00:13:55 00:14:30
3.	70	1984	NIEDŹWIEDZKI Tomasz NIESTOWARZYSZONY	00:14:21 (3) 00:14:21 (3)	00:28:42 (2) 00:14:21 (1)	00:43:03 (3) 00:14:20 (3)	+00:30 +00:12	15.8	00:14:20 00:14:21
4.	42	1975	CZARNOTA Bogdan PHOENIX CYCLING TEAM	00:14:16 (2) 00:14:16 (2)	00:29:00 (4) 00:14:44 (4)	00:43:41 (4) 00:14:40 (5)	+01:08 +00:38	15.6	00:14:16 00:14:44
5.	41	1979	POROŚ Dariusz MITUTOYO AZS WRATISLAVIA WROCLAW	00:14:43 (6) 00:14:43 (6)	00:30:10 (6) 00:15:27 (7)	00:44:46 (5) 00:14:36 (4)	+02:13 +01:05	15.2	00:14:36 00:15:27
6.	45	1981	LEŚNIAK Tomasz CWKS RESOVIA RZESZÓW	00:14:29 (5) 00:14:29 (5)	00:29:41 (5) 00:15:11 (5)	00:45:01 (6) 00:15:20 (7)	+02:28 +00:15	15.1	00:14:29 00:15:20
7.	44	1984	STEKLA Daniel MALWA TEAM	00:14:50 (7) 00:14:50 (7)	00:30:26 (8) 00:15:35 (9)	00:45:32 (7) 00:15:06 (6)	+02:59 +00:31	15.0	00:14:50 00:15:35
8.	48	1976	ŁODEJ Janusz AKADEMIA KOLARSKA GŁOGÓW MAŁOPOLSKI	00:14:54 (9) 00:14:54 (9)	00:30:20 (7) 00:15:26 (6)	00:45:46 (8) 00:15:25 (9)	+03:13 +00:14	14.9	00:14:54 00:15:26
9.	47	1979	PANEK Piotr NIEZRZESZONY PAN_BIKE	00:14:53 (8) 00:14:53 (8)	00:30:32 (9) 00:15:38 (10)	00:46:01 (9) 00:15:28 (10)	+03:28 +00:15	14.8	00:14:53 00:15:38
10.	49	1982	TYNIEC Marek UKS ZAWOJAK	00:15:02 (10) 00:15:02 (10)	00:30:44 (11) 00:15:41 (11)	00:46:31 (10) 00:15:46 (11)	+03:58 +00:30	14.7	00:15:02 00:15:46
11.	46	1977	STRUZIK Bartosz MARKETING ONLINE	00:15:03 (11) 00:15:03 (11)	00:30:39 (10) 00:15:35 (8)	00:46:50 (11) 00:16:11 (15)	+04:17 +00:19	14.6	00:15:03 00:16:11
12.	51	1981	HAŁAJKO Mateusz CWKS RESOVIA RZESZÓW	00:15:04 (12) 00:15:04 (12)	00:31:05 (12) 00:16:01 (13)	00:47:07 (12) 00:16:01 (13)	+04:34 +00:17	14.5	00:15:04 00:16:01
13.	53	1981	MARCZAK Kamil WARSZAWSKI KLUB KOLARSKI	00:15:44 (15) 00:15:44 (15)	00:31:48 (14) 00:16:03 (14)	00:47:14 (13) 00:15:25 (8)	+04:41 +00:07	14.4	00:15:25 00:16:03
14.	66	1974	BEDNARCZYK Sławomir MALWA TEAM IGO SPORT	00:15:56 (17) 00:15:56 (17)	00:31:47 (13) 00:15:51 (12)	00:47:45 (14) 00:15:57 (12)	+05:12 +00:31	14.3	00:15:51 00:15:57

2024-06-01 Krynica-Zdrój (POL)

ANALIZA WYŚCIGU / RACE ANALYSIS: Masters II / Men 40+

M-ce Place	Nr No	Rok YoB	Nazwisko i Imię / Drużyna Surname, FirstName / Team	okr. 1 lap 1	okr. 2 lap 2	Czas Time	Strata do zw. Str. do poprz.	km/h Avg	Min okr. Max okr.
15.	57	1974	ŁYSIAK Norbert KS N-BIKE TRADE AGRO ACADEMY	00:15:39 (14) 00:15:39 (14)	00:32:01 (15) 00:16:21 (15)	00:48:08 (15) 00:16:07 (14)	+05:35 +00:23	14.2	00:15:39 00:16:21
16.	58	1983	KOPKA Sławomir NIEZRZESZONY	00:15:31 (13) 00:15:31 (13)	00:32:01 (16) 00:16:30 (17)	00:48:30 (16) 00:16:29 (16)	+05:57 +00:22	14.0	00:15:31 00:16:30
17.	69	1970	BŁACHUT Mariusz NIESTOWARZYSZONY	00:15:45 (16) 00:15:45 (16)	00:32:14 (17) 00:16:28 (16)	00:49:16 (17) 00:17:01 (18)	+06:43 +00:46	13.8	00:15:45 00:17:01
18.	60	1975	KUBALA Tomasz PRESSING RIBOX, SCHODY I DRZWI GROMOTKA TEAM	00:16:13 (19) 00:16:13 (19)	00:32:55 (18) 00:16:42 (18)	00:49:30 (18) 00:16:35 (17)	+06:57 +00:14	13.8	00:16:13 00:16:42
19.	65	1983	SZTEMBIS Michał NIESTOWARZYSZONY	00:16:06 (18) 00:16:06 (18)	00:33:05 (19) 00:16:59 (20)	00:50:12 (19) 00:17:06 (19)	+07:39 +00:42	13.6	00:16:06 00:17:06
20.	52	1977	KLATKA Michał LKK LUKS SŁAWNO	00:16:13 (20) 00:16:13 (20)	00:33:29 (21) 00:17:15 (21)	00:50:49 (20) 00:17:19 (20)	+08:16 +00:37	13.4	00:16:13 00:17:19
21.	68	1978	POWROŹNIK Paweł KKS SOKÓŁ KĘTY	00:16:39 (22) 00:16:39 (22)	00:34:07 (22) 00:17:28 (22)	00:51:49 (21) 00:17:42 (21)	+09:16 +01:00	13.1	00:16:39 00:17:42
22.	61	1983	ZALEWSKI Przemysław SKLEPKOMET ŚREM	00:17:14 (24) 00:17:14 (24)	00:35:47 (23) 00:18:33 (23)	00:54:09 (22) 00:18:21 (22)	+11:36 +02:20	12.6	00:17:14 00:18:33
23.	67	1978	KURPIS Krzysztof BICICLISTA RACING TEAM	00:16:53 (23) 00:16:53 (23)	00:37:21 (24) 00:20:27 (26)	00:58:28 (23) 00:21:06 (24)	+15:55 +04:19	11.6	00:16:53 00:21:06
24.	56	1978	URBANEK Krzysztof GRUPA KOLARSKA VIKTORIA RYBNIK	00:18:35 (25) 00:18:35 (25)	00:38:34 (25) 00:19:59 (24)	00:58:50 (24) 00:20:15 (23)	+16:17 +00:22	11.6	00:18:35 00:20:15
25.	64	1976	NOSAL Marek DĘBICKI KLUB KOLARSKI GRYF	00:19:11 (26) 00:19:11 (26)	00:39:23 (26) 00:20:11 (25)	01:00:50 (25) 00:21:27 (25)	+18:17 +02:00	11.2	00:19:11 00:21:27
	54	1973	KISZKA Zbigniew PRESSING RIBOX, SCHODY I DRZWI GROMOTKA TEAM			DNF			
	62	1969	CIECIERĘGA Jacek DĘBICKI KLUB KOLARSKI GRYF	00:16:23 (21) 00:16:23 (21)	00:33:18 (20) 00:16:54 (19)	DNF			00:16:23 00:16:54
	55	1978	ŚWIDER Leszek PHO3NIX CYCLING TEAM			DNS			
	59	1967	GŁOWACKI Janusz CWKS RESOVIA RZESZÓW			DNS			

2024-06-01 Krynica-Zdrój (POL)

ANALIZA WYŚCIGU / RACE ANALYSIS: Masters II / Men 40+

M-ce	Nr	Rok	Nazwisko i Imię / Drużyna	okr. 1	okr. 2	Czas	Strata do zw.	km/h	Min okr.
Place	No	YoB	Surname, FirstName / Team	lap 1	lap 2	Time	Str. do poprz.	Avg	Max okr.

Zawodników / Riders: 29

Ukończyło / Finished: 25

SĘDZIA GŁÓWNY UCI / PRESIDENT OF THE COMMISSAIRES PANEL UCI: Charalambos RIGAS (CYP)

KOMISARZ PZKoi / NATIONAL COMMISSAIRE: Dawid SOBURA

2024-06-01 Krynica-Zdrój (POL)

ANALIZA WYŚCIGU / RACE ANALYSIS: Masters I / Men 30-39

Organizator / Organizer: Fundacja Klub Kolarski Agnieszka Skalniak, Żegiestów 111 A, 33-370 Muszyna, Dyrektor Wyścigu: Barbara Skalniak

Okrążenie / Lap distance: 11.4 km

Ilość okrążeń / Laps: 3

Czas startu / Start time: 09:16:00

M-ce Place	Nr No	Rok YoB	Nazwisko i Imię / Drużyna Surname, FirstName / Team	okr. 1 lap 1	okr. 2 lap 2	Czas Time	Strata do zw. Str. do poprz.	km/h Avg	Min okr. Max okr.
1.	115	1985	GŁOWA Albert NOWOTARSKI KLUB KOLARSKI	00:13:24 (1) 00:13:24 (1)	00:27:12 (1) 00:13:48 (1)	00:41:07 (1) 00:13:55 (1)		16.6	00:13:24 00:13:55
2.	121	1991	CIEŚLAR Adam JBG-2 TEAM	00:13:31 (2) 00:13:31 (2)	00:27:35 (2) 00:14:04 (2)	00:41:50 (2) 00:14:15 (2)	+00:43 +00:43	16.3	00:13:31 00:14:15
3.	117	1989	DZIWISZ Sławomir CWKS RESOVIA RZESZÓW	00:14:22 (3) 00:14:22 (3)	00:29:17 (3) 00:14:54 (3)	00:44:01 (3) 00:14:44 (3)	+02:54 +02:11	15.5	00:14:22 00:14:54
4.	119	1986	MAKOWSKI Michał KS HURTAP ŁĘCZYCA	00:14:40 (4) 00:14:40 (4)	00:30:38 (4) 00:15:58 (4)	00:46:20 (4) 00:15:41 (5)	+05:13 +02:19	14.7	00:14:40 00:15:58
5.	116	1991	CIUNEL Paweł DAMAR CENTRUM ROWEROWE OLSZTYN TEAM	00:15:16 (5) 00:15:16 (5)	00:31:27 (6) 00:16:11 (6)	00:47:02 (5) 00:15:35 (4)	+05:55 +00:42	14.5	00:15:16 00:16:11
6.	118	1992	ANDRZEJCZYK Piotr DAMAR CENTRUM ROWEROWE OLSZTYN TEAM	00:15:23 (6) 00:15:23 (6)	00:31:24 (5) 00:16:00 (5)	00:47:19 (6) 00:15:55 (6)	+06:12 +00:17	14.4	00:15:23 00:16:00
7.	123	1988	KOJDECKI Jakub NIEZRZESZONY	00:15:27 (7) 00:15:27 (7)	00:31:41 (7) 00:16:14 (8)	00:47:52 (7) 00:16:10 (7)	+06:45 +00:33	14.2	00:15:27 00:16:14
8.	120	1986	BONUSIAK Przemysław PRESSING RIBOX, SCHODY I DRZWI GROMOTKA TEAM	00:15:32 (8) 00:15:32 (8)	00:31:45 (8) 00:16:13 (7)	00:48:12 (8) 00:16:26 (8)	+07:05 +00:20	14.1	00:15:32 00:16:26
9.	122	1988	ZALEJSKI Damian NIEZRZESZONY	00:16:28 (9) 00:16:28 (9)	00:33:51 (9) 00:17:22 (9)	00:51:44 (9) 00:17:53 (9)	+10:37 +03:32	13.2	00:16:28 00:17:53

Zawodników / Riders: 9

Ukończyło / Finished: 9

SĘDZIA GŁÓWNY UCI / PRESIDENT OF THE COMMISSAIRES PANEL UCI: Charalambos RIGAS (CYP)

KOMISARZ PZKoi / NATIONAL COMMISSAIRE: Dawid SOBURA

2024-06-01 Krynica-Zdrój (POL)

ANALIZA WYŚCIGU / RACE ANALYSIS: Cykloport Mężczyźni / Cykloport Men

Organizator / Organizer: Fundacja Klub Kolarski Agnieszka Skalniak, Żegiestów 111 A, 33-370 Muszyna, Dyrektor Wyścigu: Barbara Skalniak

Okrążenie / Lap distance: 11.4 km

Ilość okrążeń / Laps: 3

Czas startu / Start time: 09:17:00

M-ce Place	Nr No	Rok YoB	Nazwisko i Imię / Drużyna Surname, FirstName / Team	okr. 1 lap 1	okr. 2 lap 2	Czas Time	Strata do zw. Str. do poprz.	km/h Avg	Min okr. Max okr.
1.	364	2005	SOBIERAJ Jan KWIDZYŃSKI KLUB KOLARSKI DZIKI TEAM KWIDZYN	00:14:07 (1) 00:14:07 (1)	00:28:32 (1) 00:14:25 (1)	00:42:56 (1) 00:14:23 (1)		15.9	00:14:07 00:14:25
2.	363	2003	SOBIERAJ Jakub KWIDZYŃSKI KLUB KOLARSKI DZIKI TEAM KWIDZYN	00:14:29 (3) 00:14:29 (3)	00:29:57 (3) 00:15:28 (3)	00:45:32 (2) 00:15:34 (2)	+02:36 +02:36	15.0	00:14:29 00:15:34
3.	362	1999	BOCHENEK Tomasz KS AGH CYCLING TEAM	00:15:02 (4) 00:15:02 (4)	00:31:09 (4) 00:16:06 (4)	00:47:07 (3) 00:15:57 (3)	+04:11 +01:35	14.5	00:15:02 00:16:06
4.	360	1995	BOCHENEK Szymon PRESSING RIBOX, SCHODY I DRZWI GROMOTKA TEAM	00:14:11 (2) 00:14:11 (2)	00:28:51 (2) 00:14:39 (2)	00:50:04 (4) 00:21:13 (5)	+07:08 +02:57	13.6	00:14:11 00:21:13
5.	361	1998	SKÓRKA Kornel KS AGH CYCLING TEAM	00:16:16 (5) 00:16:16 (5)	00:33:31 (5) 00:17:14 (5)	00:51:33 (5) 00:18:01 (4)	+08:37 +01:29	13.2	00:16:16 00:18:01

Zawodników / Riders: 5

Ukończyło / Finished: 5

SEDZIA GŁÓWNY UCI / PRESIDENT OF THE COMMISSAIRES PANEL UCI: Charalambos RIGAS (CYP)

KOMISARZ PZKoi / NATIONAL COMMISSAIRE: Dawid SOBURA

2024-06-01 Krynica-Zdrój (POL)

ANALIZA WYŚCIGU / RACE ANALYSIS: Mężczyźni Amator / Men Amateur

Organizator / Organizer: Fundacja Klub Kolarski Agnieszka Skalniak, Żegiestów 111 A, 33-370 Muszyna, Dyrektor Wyścigu: Barbara Skalniak

Okrążenie / Lap distance: 11.4 km

Ilość okrążeń / Laps: 3

Czas startu / Start time: 09:18:00

M-ce Place	Nr No	Rok YoB	Nazwisko i Imię / Drużyna Surname, FirstName / Team	okr. 1 lap 1	okr. 2 lap 2	Czas Time	Strata do zw. Str. do poprz.	km/h Avg	Min okr. Max okr.
1.	297	1984	CHRYCZYK Jakub BIKE/RS	00:15:03 (1) 00:15:03 (1)	00:30:22 (1) 00:15:18 (1)	00:46:01 (1) 00:15:38 (1)		14.8	00:15:03 00:15:38
2.	283	1997	ZAGATA Przemysław ZAGI_BIKE TEAM	00:15:18 (3) 00:15:18 (3)	00:30:48 (2) 00:15:29 (2)	00:46:41 (2) 00:15:53 (2)	+00:40 +00:40	14.6	00:15:18 00:15:53
3.	293	1984	GOSZTYŁA Michał SYNERGY RACING TEAM	00:15:18 (4) 00:15:18 (4)	00:31:26 (3) 00:16:07 (3)	00:47:30 (3) 00:16:03 (3)	+01:29 +00:49	14.3	00:15:18 00:16:07
4.	287	2000	MATKOWSKI Jakub NIESTOWARZYSZONY	00:15:13 (2) 00:15:13 (2)	00:32:19 (4) 00:17:05 (5)	00:48:31 (4) 00:16:11 (4)	+02:30 +01:01	14.0	00:15:13 00:17:05
5.	288	1995	OLEŚNIEWICZ Adrian GKC GORLICE	00:15:59 (7) 00:15:59 (7)	00:32:52 (5) 00:16:52 (4)	00:49:31 (5) 00:16:38 (5)	+03:30 +01:00	13.8	00:15:59 00:16:52
6.	295	1998	MUSZ Filip X-FREE SZOSAMTB.PL	00:15:57 (6) 00:15:57 (6)	00:33:05 (6) 00:17:07 (6)	00:50:00 (6) 00:16:55 (6)	+03:59 +00:29	13.6	00:15:57 00:17:07
7.	285	1993	MACEK Karol SYNERGY RACING TEAM	00:16:20 (8) 00:16:20 (8)	00:33:54 (7) 00:17:34 (7)	00:51:47 (7) 00:17:52 (8)	+05:46 +01:47	13.2	00:16:20 00:17:52
8.	292	1997	CYMBALAK Paweł TEAM OPTYKOKULAR-ALCHIMOWICZBIKE	00:16:52 (10) 00:16:52 (10)	00:34:45 (10) 00:17:53 (8)	00:52:33 (8) 00:17:47 (7)	+06:32 +00:46	13.0	00:16:52 00:17:53
9.	282	2005	CHODKIEWICZ Kacper NIEZRZESZONY GOLDEN-BIKE TEAM	00:16:38 (9) 00:16:38 (9)	00:34:43 (9) 00:18:04 (9)	00:53:59 (9) 00:19:16 (10)	+07:58 +01:26	12.6	00:16:38 00:19:16
10.	290	1973	MUSZ Artur X-FREE SZOSAMTB.PL	00:17:10 (11) 00:17:10 (11)	00:35:21 (11) 00:18:11 (10)	00:54:12 (10) 00:18:50 (9)	+08:11 +00:13	12.6	00:17:10 00:18:50
11.	299	2002	MAJERCZAK Bartłomiej NIESTOWARZYSZONY	00:35:40 (12) 00:35:40 (12)			-2		00:35:40 00:35:40
12.	286	2000	MORDARSKI Jakub NIESTOWARZYSZONY	00:35:40 (13) 00:35:40 (13)			-2		00:35:40 00:35:40
	294	1998	TOKARCZYK Wojciech NIESTOWARZYSZONY			DNF			
	298	1992	PARZYGNAT Mateusz	00:15:55 (5) 00:15:55 (5)	00:34:42 (8) 00:18:47 (11)	DNF			00:15:55 00:18:47

2024-06-01 Krynica-Zdrój (POL)

ANALIZA WYŚCIGU / RACE ANALYSIS: Mężczyźni Amator / Men Amateur

M-ce	Nr	Rok	Nazwisko i Imię / Drużyna	okr. 1	okr. 2	Czas	Strata do zw.	km/h	Min okr.
Place	No	YoB	Surname, FirstName / Team	lap 1	lap 2	Time	Str. do poprz.	Avg	Max okr.

Zawodników / Riders: 14

Ukończyło / Finished: 12

SĘDZIA GŁÓWNY UCI / PRESIDENT OF THE COMMISSAIRES PANEL UCI: Charalambos RIGAS (CYP)

KOMISARZ PZKoi / NATIONAL COMMISSAIRE: Dawid SOBURA

2024-06-01 Krynica-Zdrój (POL)

ANALIZA WYŚCIGU / RACE ANALYSIS: Junior Młodszy / U17 Men

Organizator / Organizer: Fundacja Klub Kolarski Agnieszka Skalniak, Żegiestów 111 A, 33-370 Muszyna, Dyrektor Wyścigu: Barbara Skalniak

Okrążenie / Lap distance: 15.2 km

Ilość okrążeń / Laps: 4

Czas startu / Start time: 10:30:00

M-ce Place	Nr No	Rok YoB	Nazwisko i Imię / Drużyna Surname, FirstName / Team	okr. 1 lap 1	okr. 2 lap 2	okr. 3 lap 3	Czas Time	Strata do zw. Str. do poprz.	km/h Avg	Min okr. Max okr.
1.	201	2008	MATYSIK Maksymilian UKS ZAWOJAK	00:12:31 (1) 00:12:31 (1)	00:25:14 (1) 00:12:43 (1)	00:38:08 (1) 00:12:54 (1)	00:51:10 (1) 00:13:02 (1)		17.8	00:12:31 00:13:02
2.	200	2008	GDULA Krzysztof PHO3NIX CYCLING TEAM	00:12:49 (2) 00:12:49 (2)	00:26:29 (3) 00:13:40 (3)	00:40:19 (3) 00:13:49 (3)	00:53:49 (2) 00:13:30 (2)	+02:39 +02:39	16.9	00:12:49 00:13:49
3.	202	2008	BEREŹNICKI Kosma JKK JELENIOGÓRSKI KLUB KOLARSKI	00:12:51 (3) 00:12:51 (3)	00:26:26 (2) 00:13:35 (2)	00:40:09 (2) 00:13:42 (2)	00:54:28 (3) 00:14:18 (7)	+03:18 +00:39	16.7	00:12:51 00:14:18
4.	222	2008	MIZURO Kacper PHO3NIX CYCLING TEAM	00:13:10 (5) 00:13:10 (5)	00:26:58 (4) 00:13:48 (4)	00:40:58 (4) 00:14:00 (4)	00:55:12 (4) 00:14:13 (5)	+04:02 +00:44	16.5	00:13:10 00:14:13
5.	205	2008	ŻESZCZYŃSKI Maciej WARSZAWSKI KLUB KOLARSKI	00:13:23 (6) 00:13:23 (6)	00:27:35 (5) 00:14:11 (5)	00:42:01 (5) 00:14:26 (6)	00:56:08 (5) 00:14:06 (4)	+04:58 +00:56	16.2	00:13:23 00:14:26
6.	258	2009	STANO Martin ŠK TOPOLEČIANKY	00:14:09 (10) 00:14:09 (10)	00:28:28 (8) 00:14:19 (6)	00:42:42 (8) 00:14:14 (5)	00:56:18 (6) 00:13:35 (3)	+05:08 +00:10	16.1	00:13:35 00:14:19
7.	206	2008	BANAŚ Szymon KWIDZYŃSKI KLUB KOLARSKI DZIKI TEAM KWIDZYN	00:13:36 (7) 00:13:36 (7)	00:28:07 (7) 00:14:30 (7)	00:42:36 (7) 00:14:29 (7)	00:56:53 (7) 00:14:17 (6)	+05:43 +00:35	16.0	00:13:36 00:14:30
8.	203	2008	MROWIŃSKI Antoni KAMYK RADZYMIN MTB TEAM	00:13:10 (4) 00:13:10 (4)	00:27:41 (6) 00:14:31 (8)	00:42:30 (6) 00:14:49 (9)	00:57:35 (8) 00:15:05 (12)	+06:25 +00:42	15.8	00:13:10 00:15:05
9.	255	2009	MOZDEN Richard CK MŠK KEŽMAROK	00:14:11 (12) 00:14:11 (12)	00:28:44 (9) 00:14:32 (9)	00:43:22 (9) 00:14:37 (8)	00:58:17 (9) 00:14:55 (8)	+07:07 +00:42	15.6	00:14:11 00:14:55
10.	254	2008	BLAŽKO Jakub ŠK TOPOLEČIANKY	00:14:40 (17) 00:14:40 (17)	00:29:15 (11) 00:14:34 (10)	00:44:09 (10) 00:14:53 (10)	00:59:07 (10) 00:14:57 (9)	+07:57 +00:50	15.4	00:14:34 00:14:57
11.	207	2008	MUCHARSKI Fabian KAMYK RADZYMIN MTB TEAM	00:13:49 (8) 00:13:49 (8)	00:29:10 (10) 00:15:21 (16)	00:44:20 (11) 00:15:10 (12)	00:59:19 (11) 00:14:58 (10)	+08:09 +00:12	15.3	00:13:49 00:15:21
12.	250	2009	ROŠTÁR Marko PROEFEKT KOŠICE	00:14:44 (18) 00:14:44 (18)	00:29:40 (13) 00:14:56 (11)	00:44:52 (12) 00:15:11 (13)	01:00:00 (12) 00:15:07 (14)	+08:50 +00:41	15.1	00:14:44 00:15:11
13.	219	2008	GAJDA Ignacy WARSZAWSKI KLUB KOLARSKI	00:14:58 (21) 00:14:58 (21)	00:30:02 (15) 00:15:04 (12)	00:45:03 (15) 00:15:01 (11)	01:00:05 (13) 00:15:02 (11)	+08:55 +00:05	15.1	00:14:58 00:15:04
14.	216	2008	BANAŚ Karol KWIDZYŃSKI KLUB KOLARSKI DZIKI TEAM KWIDZYN	00:14:29 (14) 00:14:29 (14)	00:29:48 (14) 00:15:18 (15)	00:45:02 (14) 00:15:13 (14)	01:00:09 (14) 00:15:07 (13)	+08:59 +00:04	15.1	00:14:29 00:15:18

2024-06-01 Krynica-Zdrój (POL)

ANALIZA WYŚCIGU / RACE ANALYSIS: Junior Młodszy / U17 Men

M-ce	Nr	Rok	Nazwisko i Imię / Drużyna	okr. 1	okr. 2	okr. 3	Czas	Strata do zw.	km/h	Min okr.
Place	No	YoB	Surname, FirstName / Team	lap 1	lap 2	lap 3	Time	Str. do poprz.	Avg	Max okr.
15.	210	2009	BERKAN Damian WARSZAWSKI KLUB KOLARSKI	00:14:29 (13) 00:14:29 (13)	00:29:36 (12) 00:15:07 (13)	00:44:57 (13) 00:15:20 (15)	01:01:02 (15) 00:16:05 (21)	+09:52 +00:53	14.9	00:14:29 00:16:05
16.	211	2008	FILIPOWICZ Antoni UKKS ORIENS CHOJNÓW	00:14:46 (19) 00:14:46 (19)	00:30:30 (20) 00:15:43 (20)	00:45:55 (17) 00:15:24 (17)	01:01:38 (16) 00:15:43 (16)	+10:28 +00:36	14.7	00:14:46 00:15:43
17.	208	2008	DĄBROWSKI Krzysztof KAMYK RADZYMIN MTB TEAM	00:14:40 (16) 00:14:40 (16)	00:30:12 (16) 00:15:32 (17)	00:46:03 (18) 00:15:51 (19)	01:01:57 (17) 00:15:53 (19)	+10:47 +00:19	14.7	00:14:40 00:15:53
18.	213	2008	WIECZOREK Jan KS LUBOŃ SKOMIELNA BIAŁA	00:14:31 (15) 00:14:31 (15)	00:30:28 (19) 00:15:56 (24)	00:46:23 (19) 00:15:55 (20)	01:02:30 (18) 00:16:06 (22)	+11:20 +00:33	14.5	00:14:31 00:16:06
19.	209	2008	SOBOCIŃSKI Patryk MSR MRAĞOWO	00:14:05 (9) 00:14:05 (9)	00:30:20 (17) 00:16:15 (30)	00:47:12 (20) 00:16:51 (31)	01:02:38 (19) 00:15:26 (15)	+11:28 +00:08	14.5	00:14:05 00:16:51
20.	227	2009	BĄCIK Jakub K.S KLIF CHŁAPOWO	00:15:33 (27) 00:15:33 (27)	00:31:15 (24) 00:15:42 (19)	00:47:15 (22) 00:15:59 (21)	01:02:59 (20) 00:15:44 (17)	+11:49 +00:21	14.4	00:15:33 00:15:59
21.	226	2008	MARCINIEC Miłosz UKKS ORIENS CHOJNÓW	00:15:31 (26) 00:15:31 (26)	00:31:25 (27) 00:15:53 (23)	00:47:12 (21) 00:15:47 (18)	01:03:11 (21) 00:15:58 (20)	+12:01 +00:12	14.4	00:15:31 00:15:58
22.	218	2009	JAGOS Oliwier UKS ZAWOJAK	00:15:11 (24) 00:15:11 (24)	00:31:24 (26) 00:16:12 (29)	00:47:29 (24) 00:16:05 (22)	01:03:42 (22) 00:16:13 (23)	+12:32 +00:31	14.3	00:15:11 00:16:13
23.	214	2009	ROGAŁSKI Maciej K.S KLIF CHŁAPOWO	00:14:10 (11) 00:14:10 (11)	00:31:07 (23) 00:16:56 (38)	00:48:04 (25) 00:16:57 (34)	01:03:56 (23) 00:15:51 (18)	+12:46 +00:14	14.2	00:14:10 00:16:57
24.	230	2009	KAJETANIAK Wiktor MSR MRAĞOWO	00:14:46 (20) 00:14:46 (20)	00:30:34 (21) 00:15:48 (21)	00:47:22 (23) 00:16:47 (30)	01:04:06 (24) 00:16:44 (26)	+12:56 +00:10	14.2	00:14:46 00:16:47
25.	251	2009	KUNDRA Aleš CK MŠK KEŽMAROK	00:14:59 (22) 00:14:59 (22)	00:31:03 (22) 00:16:04 (26)	00:48:11 (27) 00:17:07 (36)	01:04:28 (25) 00:16:16 (24)	+13:18 +00:22	14.1	00:14:59 00:17:07
26.	249	2009	KUŚ Adam GLKK VICTORIA GŁUCHOŁAZY	00:15:56 (33) 00:15:56 (33)	00:31:45 (30) 00:15:48 (22)	00:48:10 (26) 00:16:25 (23)	01:04:35 (26) 00:16:25 (25)	+13:25 +00:07	14.1	00:15:48 00:16:25
27.	225	2009	WIECZOREK Julian KLUB KOLARSTWA WAŁBRZYCH	00:15:34 (28) 00:15:34 (28)	00:31:44 (29) 00:16:09 (28)	00:48:21 (29) 00:16:37 (26)	01:05:08 (27) 00:16:47 (27)	+13:58 +00:33	13.9	00:15:34 00:16:47
28.	212	2009	LINOWSKI Mikołaj MSR MRAĞOWO	00:15:13 (25) 00:15:13 (25)	00:31:43 (28) 00:16:30 (34)	00:48:39 (31) 00:16:55 (32)	01:06:03 (28) 00:17:23 (28)	+14:53 +00:55	13.8	00:15:13 00:17:23
29.	233	2009	WIŚNIEWSKI Filip SKLEPKOMET ŚREM	00:15:42 (30) 00:15:42 (30)	00:31:46 (31) 00:16:04 (25)	00:48:22 (30) 00:16:35 (24)	01:06:23 (29) 00:18:01 (29)	+15:13 +00:20	13.7	00:15:42 00:18:01
30.	229	2008	GAŁAT Kacper DĘBICKI KLUB KOLARSKI GRYF	00:15:02 (23) 00:15:02 (23)	00:30:21 (18) 00:15:18 (14)	00:45:41 (16) 00:15:20 (16)	01:07:41 (30) 00:21:59 (31)	+16:31 +01:18	13.4	00:15:02 00:21:59

2024-06-01 Krynica-Zdrój (POL)

ANALIZA WYŚCIGU / RACE ANALYSIS: Junior Młodszy / U17 Men

M-ce	Nr	Rok	Nazwisko i Imię / Drużyna	okr. 1	okr. 2	okr. 3	Czas	Strata do zw.	km/h	Min okr.
Place	No	YoB	Surname, FirstName / Team	lap 1	lap 2	lap 3	Time	Str. do poprz.	Avg	Max okr.
31.	224		FALBIERSKI Kacper SKLEPKOMET ŚREM	00:15:40 (29) 00:15:40 (29)	00:31:22 (25) 00:15:41 (18)	00:48:20 (28) 00:16:57 (35)	01:10:10 (31) 00:21:50 (30)	+19:00 +02:29	12.9	00:15:40 00:21:50
32.	234		RZĄDCA Gabriel KWIDZYŃSKI KLUB KOLARSKI DZIKI TEAM KWIDZYN	00:16:22 (42) 00:16:22 (42)	00:32:28 (32) 00:16:06 (27)	00:49:04 (32) 00:16:35 (25)		-1		00:16:06 00:16:35
33.	232		MALINOWSKI Mikołaj KWIDZYŃSKI KLUB KOLARSKI DZIKI TEAM KWIDZYN	00:16:04 (34) 00:16:04 (34)	00:32:32 (33) 00:16:27 (33)	00:49:17 (33) 00:16:45 (29)		-1		00:16:04 00:16:45
34.	236		GILEWSKI Jakub UKS "WYGODA" BIAŁYSTOK	00:16:13 (38) 00:16:13 (38)	00:32:40 (34) 00:16:26 (32)	00:49:20 (34) 00:16:40 (28)		-1		00:16:13 00:16:40
35.	237		BICKI Paweł WARSZAWSKI KLUB KOLARSKI	00:16:09 (37) 00:16:09 (37)	00:32:48 (35) 00:16:38 (35)	00:49:28 (35) 00:16:40 (27)		-1		00:16:09 00:16:40
36.	220		OKRĄGŁY Patryk MSR MRAĞOWO	00:16:18 (40) 00:16:18 (40)	00:33:08 (36) 00:16:50 (37)	00:50:20 (36) 00:17:11 (37)		-1		00:16:18 00:17:11
37.	223		KRUSZ Dawid KLUB KOLARSTWA WAŁBRZYCH	00:16:25 (43) 00:16:25 (43)	00:33:45 (41) 00:17:19 (41)	00:51:07 (37) 00:17:21 (39)		-1		00:16:25 00:17:21
38.	221		POLIŃSKI Jan UKS "WYGODA" BIAŁYSTOK	00:18:07 (54) 00:18:07 (54)	00:34:28 (45) 00:16:20 (31)	00:51:24 (38) 00:16:56 (33)		-1		00:16:20 00:18:07
39.	252		DUFALA Dávid CK MŠK KEŽMAROK	00:16:16 (39) 00:16:16 (39)	00:33:36 (40) 00:17:19 (40)	00:51:25 (39) 00:17:49 (40)		-1		00:16:16 00:17:49
40.	238		JACEWICZ Wiktor KLUB ROWEROWY MTB SUWAŁKI	00:16:43 (48) 00:16:43 (48)	00:34:08 (42) 00:17:24 (42)	00:51:30 (40) 00:17:21 (38)		-1		00:16:43 00:17:24
41.	240		JOŚKO Tymoteusz GRUPA KOLARSKA VIKTORIA RYBNIK	00:16:38 (45) 00:16:38 (45)	00:33:29 (39) 00:16:50 (36)	00:51:44 (41) 00:18:15 (42)		-1		00:16:38 00:18:15
42.	228		SABURA Wojciech KS LUBOŃ SKOMIELNA BIAŁA	00:16:05 (35) 00:16:05 (35)	00:33:09 (37) 00:17:03 (39)	00:52:34 (42) 00:19:25 (46)		-1		00:16:05 00:19:25
43.	253		CZYŻ Filip RZESZOWSKA AKADEMIA KOLARSKA	00:16:31 (44) 00:16:31 (44)	00:34:22 (44) 00:17:51 (44)	00:52:53 (43) 00:18:30 (43)		-1		00:16:31 00:18:30
44.	239		PŁOTKA Adam K.S KLIF CHŁAPOWO	00:17:02 (49) 00:17:02 (49)	00:34:58 (47) 00:17:55 (45)	00:53:06 (44) 00:18:08 (41)		-1		00:17:02 00:18:08
45.	215		NIKONIUK Błażej KLUB KOLARSTWA WAŁBRZYCH	00:15:56 (32) 00:15:56 (32)	00:34:15 (43) 00:18:19 (48)	00:53:17 (45) 00:19:02 (44)		-1		00:15:56 00:19:02
46.	243		NAWALANY Sebastian JKK JELENIOGÓRSKI KLUB KOLARSKI	00:16:39 (46) 00:16:39 (46)	00:34:37 (46) 00:17:57 (46)	00:53:50 (46) 00:19:13 (45)		-1		00:16:39 00:19:13

2024-06-01 Krynica-Zdrój (POL)

ANALIZA WYŚCIGU / RACE ANALYSIS: Junior Młodszy / U17 Men

M-ce	Nr	Rok	Nazwisko i Imię / Drużyna	okr. 1	okr. 2	okr. 3	Czas	Strata do zw.	km/h	Min okr.
Place	No	YoB	Surname, FirstName / Team	lap 1	lap 2	lap 3	Time	Str. do poprz.	Avg	Max okr.
47.	217	2008	WIELGUS Robert KS LUBOŃ SKOMIELNA BIAŁA	00:15:44 (31)	00:33:25 (38)	01:16:54 (47)		-1		00:15:44
				00:15:44 (31)	00:17:41 (43)	00:43:28 (47)				00:43:28
48.	257	2009	KASZEWSKI Dawid WARSZAWSKI KLUB KOLARSKI	00:17:22 (52)	00:35:25 (48)			-2		00:17:22
				00:17:22 (52)	00:18:03 (47)					00:18:03
49.	241	2009	KWARTNIK Hieronim KAMYK RADZYMIN MTB TEAM	00:16:41 (47)	00:35:31 (49)			-2		00:16:41
				00:16:41 (47)	00:18:49 (49)					00:18:49
50.	235	2009	KACZOROWSKI Leon KWIDZYŃSKI KLUB KOLARSKI DZIKI TEAM KWIDZYN	00:16:08 (36)	00:35:53 (50)			-2		00:16:08
				00:16:08 (36)	00:19:44 (54)					00:19:44
51.	248	2008	JAKUBCZYK Józef WARSZAWSKI KLUB KOLARSKI	00:17:07 (50)	00:36:39 (51)			-2		00:17:07
				00:17:07 (50)	00:19:31 (53)					00:19:31
52.	247	2009	GUŁAJ Mikołaj MITUTOYO AZS WRATISLAVIA WROCŁAW	00:17:16 (51)	00:36:46 (52)			-2		00:17:16
				00:17:16 (51)	00:19:29 (52)					00:19:29
53.	245	2009	ZIĘCIAK Bartłomiej KWIDZYŃSKI KLUB KOLARSKI DZIKI TEAM KWIDZYN	00:18:09 (55)	00:37:06 (53)			-2		00:18:09
				00:18:09 (55)	00:18:57 (50)					00:18:57
54.	246	2009	URBANEK Maciej GRUPA KOLARSKA VIKTORIA RYBNIK	00:17:34 (53)	00:37:36 (54)			-2		00:17:34
				00:17:34 (53)	00:20:02 (55)					00:20:02
55.	244	2009	KOZAK Jan SKLEPKOMET ŚREM	00:18:54 (56)	00:38:22 (55)			-2		00:18:54
				00:18:54 (56)	00:19:27 (51)					00:19:27
	204	2009	ZYGMUNTOWICZ Kacper PHO3NIX CYCLING TEAM	00:16:18 (41)				DNF		00:16:18
				00:16:18 (41)						00:16:18

Zawodników / Riders: 56

Ukończyło / Finished: 55

SĘDZIA GŁÓWNY UCI / PRESIDENT OF THE COMMISSAIRES PANEL UCI: Charalambos RIGAS (CYP)

KOMISARZ PZKoi / NATIONAL COMMISSAIRE: Dawid SOBURA

2024-06-01 Krynica-Zdrój (POL)

ANALIZA WYŚCIGU / RACE ANALYSIS: Elita Kobiety / Elite Women

Organizator / Organizer: Fundacja Klub Kolarski Agnieszka Skalniak, Żegiestów 111 A, 33-370 Muszyna, Dyrektor Wyścigu: Barbara Skalniak

Okrążenie / Lap distance: 19 km

Ilość okrążeń / Laps: 5

Czas startu / Start time: 12:00:00

M-ce Place	Nr No	Rok YoB	Nazwisko i Imię / Drużyna Surname, FirstName / Team	okr. 1 lap 1	okr. 2 lap 2	okr. 3 lap 3	okr. 4 lap 4	Czas Time	Strata do zw. Str. do poprz.	km/h Avg	Min okr. Max okr.
1.	101	1997	WOJTYŁA Gabriela SUPERIOR ZATOR	00:14:17 (1) 00:14:17 (1)	00:29:07 (1) 00:14:49 (2)	00:43:58 (1) 00:14:51 (1)	00:58:51 (1) 00:14:52 (1)	01:14:08 (1) 00:15:17 (2)		15.3	00:14:17 00:15:17
2.	112	2005 U23	GRZEGORZEWSKA Natalia TREK FUTURE RACING	00:14:24 (2) 00:14:24 (2)	00:29:11 (2) 00:14:46 (1)	00:44:07 (2) 00:14:56 (2)	00:59:30 (2) 00:15:22 (2)	01:14:41 (2) 00:15:11 (1)	+00:33 +00:33	15.2	00:14:24 00:15:22
3.	102	1994	PODGÓRSKA Aleksandra KTM SGR MTB TEAM	00:14:45 (3) 00:14:45 (3)	00:29:39 (3) 00:14:53 (3)	00:45:02 (3) 00:15:22 (3)	01:00:31 (3) 00:15:29 (3)	01:16:14 (3) 00:15:42 (3)	+02:06 +01:33	14.9	00:14:45 00:15:42
4.	105	1990	KRZYSTAŁA Zuzanna PHO3NIX CYCLING TEAM	00:14:58 (5) 00:14:58 (5)	00:30:31 (4) 00:15:33 (4)	00:46:36 (4) 00:16:04 (4)	01:02:51 (4) 00:16:15 (4)	01:19:13 (4) 00:16:21 (4)	+05:05 +02:59	14.3	00:14:58 00:16:21
5.	109	2003 U23	GŁOWACKA Joanna CWKS RESOVIA RZESZÓW	00:15:43 (8) 00:15:43 (8)	00:31:38 (5) 00:15:55 (5)	00:47:45 (5) 00:16:06 (5)	01:04:22 (5) 00:16:36 (7)	01:21:09 (5) 00:16:47 (6)	+07:01 +01:56	14.0	00:15:43 00:16:47
6.	108	2005 U23	CHOMA Laura TSR CHOMA TEAM	00:15:38 (6) 00:15:38 (6)	00:32:18 (8) 00:16:39 (7)	00:48:56 (6) 00:16:38 (6)	01:05:19 (6) 00:16:23 (5)	01:22:01 (6) 00:16:41 (5)	+07:53 +00:52	13.8	00:15:38 00:16:41
7.	106	2002 U23	DRELAK Milena UKS SPORT BRALIN	00:15:39 (7) 00:15:39 (7)	00:32:17 (7) 00:16:37 (6)	00:49:16 (8) 00:16:59 (8)	01:05:45 (7) 00:16:29 (6)	01:22:46 (7) 00:17:00 (7)	+08:38 +00:45	13.7	00:15:39 00:17:00
8.	103	1998	CZABOK Klaudia WARSZAWSKI KLUB KOLARSKI	00:14:45 (4) 00:14:45 (4)	00:32:07 (6) 00:17:21 (9)	00:49:03 (7) 00:16:55 (7)	01:07:00 (8) 00:17:56 (9)	01:26:52 (8) 00:19:52 (8)	+12:44 +04:06	13.1	00:14:45 00:19:52
9.	110	1991	BRODA Adrianna PRESSING RIBOX, SCHODY I DRZWI GROMOTKA TEAM	00:16:42 (10) 00:16:42 (10)	00:33:50 (10) 00:17:07 (8)	00:51:21 (9) 00:17:31 (9)	01:09:09 (9) 00:17:48 (8)		-1		00:16:42 00:17:48
10.	111	2005 U23	GROMADA Tatiana PHO3NIX CYCLING TEAM	00:16:03 (9) 00:16:03 (9)	00:33:32 (9) 00:17:28 (10)	00:52:03 (10) 00:18:31 (10)	01:10:56 (10) 00:18:52 (10)		-1		00:16:03 00:18:52
11.	107	1997	JEZIORSKA Patrycja FUNDACJA PIOTROWSKI BIKES JEZIOR.BIKE	00:18:29 (11) 00:18:29 (11)	00:38:17 (11) 00:19:47 (11)	00:58:59 (11) 00:20:42 (11)			-2		00:18:29 00:20:42

Zawodników / Riders: 11

Ukończyło / Finished: 11

SĘDZIA GŁÓWNY UCI / PRESIDENT OF THE COMMISSAIRES PANEL UCI: Charalambos RIGAS (CYP)

KOMISARZ PZKoi / NATIONAL COMMISSAIRE: Dawid SOBURA

2024-06-01 Krynica-Zdrój (POL)

ANALIZA WYŚCIGU / RACE ANALYSIS: Juniorka / Junior Women

Organizator / Organizer: Fundacja Klub Kolarski Agnieszka Skalniak, Żegiestów 111 A, 33-370 Muszyna, Dyrektor Wyścigu: Barbara Skalniak

Okrążenie / Lap distance: 15.2 km

Ilość okrążeń / Laps: 4

Czas startu / Start time: 12:01:00

M-ce Place	Nr No	Rok YoB	Nazwisko i Imię / Drużyna Surname, FirstName / Team	okr. 1 lap 1	okr. 2 lap 2	okr. 3 lap 3	Czas Time	Strata do zw. Str. do poprz.	km/h Avg	Min okr. Max okr.
1.	370	2006	MARTYŃSKA - MAZURKIEWICZ Hanna WARSZAWSKI KLUB KOLARSKI	00:15:22 (1) 00:15:22 (1)	00:31:50 (1) 00:16:28 (1)	00:48:34 (1) 00:16:44 (1)	01:05:16 (1) 00:16:41 (1)		13.9	00:15:22 00:16:44
2.	372	2007	GLINIECKA Nikola SUPERIOR ZATOR	00:15:51 (2) 00:15:51 (2)	00:32:39 (2) 00:16:48 (2)	00:49:41 (2) 00:17:01 (2)	01:07:20 (2) 00:17:38 (2)	+02:04 +02:04	13.5	00:15:51 00:17:38
3.	374	2007	KRYSIK Zofia WARSZAWSKI KLUB KOLARSKI	00:16:18 (5) 00:16:18 (5)	00:33:50 (4) 00:17:31 (4)	00:51:31 (3) 00:17:40 (3)	01:09:37 (3) 00:18:05 (3)	+04:21 +02:17	13.1	00:16:18 00:18:05
4.	376	2006	BODKOWSKA Sara KS LUBOŃ SKOMIELNA BIAŁA	00:16:11 (4) 00:16:11 (4)	00:34:08 (6) 00:17:57 (6)	00:52:33 (4) 00:18:25 (4)	01:10:43 (4) 00:18:09 (4)	+05:27 +01:06	12.8	00:16:11 00:18:25
5.	375	2007	DOBRZYŃSKA Natalia KAMYK RADZYMIN MTB TEAM	00:16:31 (6) 00:16:31 (6)	00:34:08 (5) 00:17:36 (5)	00:53:08 (5) 00:19:00 (5)	01:12:38 (5) 00:19:29 (5)	+07:22 +01:55	12.5	00:16:31 00:19:29
6.	377	2006	BARTOSIEWICZ Natalia DOVER TEAM PIESZYCE	00:18:10 (7) 00:18:10 (7)	00:37:28 (7) 00:19:18 (7)	00:57:24 (6) 00:19:55 (6)	01:18:45 (6) 00:21:20 (6)	+13:29 +06:07	11.5	00:18:10 00:21:20
7.	379	2006	BEDNAREK Sara Zuzanna JKK JELENIOGÓRSKI KLUB KOLARSKI	00:20:20 (9) 00:20:20 (9)	00:41:21 (8) 00:21:01 (8)	01:02:41 (7) 00:21:20 (7)		-1		00:20:20 00:21:20
	371	2006	KLAUS Kamila KAMYK RADZYMIN MTB TEAM				DNF			
	373	2006	BLUSZCZ Zofia PHO3NIX CYCLING TEAM	00:16:02 (3) 00:16:02 (3)	00:33:00 (3) 00:16:57 (3)		DNF			00:16:02 00:16:57
	378	2007	SURDYK Alicja KAMYK RADZYMIN MTB TEAM	00:18:48 (8) 00:18:48 (8)			DNF			00:18:48 00:18:48

Zawodników / Riders: 10

Ukończyło / Finished: 7

SĘDZIA GŁÓWNY UCI / PRESIDENT OF THE COMMISSAIRES PANEL UCI: Charalambos RIGAS (CYP)

KOMISARZ PZKoi / NATIONAL COMMISSAIRE: Dawid SOBURA

2024-06-01 Krynica-Zdrój (POL)

ANALIZA WYŚCIGU / RACE ANALYSIS: Masters + CykloSPORT Kobiety / Women Masters + CykloSPORT

Organizator / Organizer: Fundacja Klub Kolarski Agnieszka Skalniak, Żegiestów 111 A, 33-370 Muszyna, Dyrektor Wyścigu: Barbara Skalniak

Okrążenie / Lap distance: 11.4 km

Ilość okrążeń / Laps: 3

Czas startu / Start time: 12:02:00

M-ce Place	Nr No	Rok YoB	Nazwisko i Imię / Drużyna Surname, FirstName / Team	okr. 1 lap 1	okr. 2 lap 2	Czas Time	Strata do zw. Str. do poprz.	km/h Avg	Min okr. Max okr.
1.	401	1988	GARNEK Marta NIEZRZESZONA	00:17:03 (1)	00:34:24 (1)	00:51:24 (1)		13.3	00:16:59
				00:17:03 (1)	00:17:21 (1)	00:16:59 (1)			00:17:21
2.	400	1982	WYSZYŃSKA-TYNIEC Maria UKS ZAWOJAK	00:19:24 (2)	00:39:36 (2)	00:59:59 (2)	+08:35	11.4	00:19:24
				00:19:24 (2)	00:20:12 (2)	00:20:22 (2)	+08:35		00:20:22

Zawodników / Riders: 2

Ukończyło / Finished: 2

SĘDZIA GŁÓWNY UCI / PRESIDENT OF THE COMMISSAIRES PANEL UCI: Charalambos RIGAS (CYP)

KOMISARZ PZKoi / NATIONAL COMMISSAIRE: Dawid SOBURA

2024-06-01 Krynica-Zdrój (POL)

ANALIZA WYŚCIGU / RACE ANALYSIS: Juniorka Młodsza / U17 Women

Organizator / Organizer: Fundacja Klub Kolarski Agnieszka Skalniak, Żegiestów 111 A, 33-370 Muszyna, Dyrektor Wyścigu: Barbara Skalniak

Okążenie / Lap distance: 11.4 km



Ilość okążeń / Laps: 3

Czas startu / Start time: 12:03:00

M-ce Place	Nr No	Rok YoB	Nazwisko i Imię / Drużyna Surname, FirstName / Team	okr. 1 lap 1	okr. 2 lap 2	Czas Time	Strata do zw. Str. do poprz.	km/h Avg	Min okr. Max okr.
1.	261	2008	AMBROŹKIEWICZ Maria PHO3NIX CYCLING TEAM	00:16:05 (1) 00:16:05 (1)	00:33:24 (1) 00:17:18 (2)	00:50:27 (1) 00:17:03 (2)		13.5	00:16:05 00:17:18
2.	263	2009	KUCHARSKA Antonina K.S KLIF CHŁAPOWO	00:16:13 (2) 00:16:13 (2)	00:33:24 (2) 00:17:11 (1)	00:50:28 (2) 00:17:03 (1)	+00:01 +00:01	13.5	00:16:13 00:17:11
3.	262	2008	BINDACZ Emilia GRUPA KOLARSKA VIKTORIA RYBNIK	00:16:24 (3) 00:16:24 (3)	00:34:17 (3) 00:17:53 (4)	00:51:47 (3) 00:17:29 (3)	+01:20 +01:19	13.2	00:16:24 00:17:53
4.	266	2009	KOWALIK Aleksandra WARSZAWSKI KLUB KOLARSKI	00:16:57 (4) 00:16:57 (4)	00:34:23 (4) 00:17:26 (3)	00:52:00 (4) 00:17:37 (4)	+01:33 +00:13	13.1	00:16:57 00:17:37
5.	264	2008	POROŚ Karolina MITUTOYO AZS WRATISLAVIA WROCŁAW	00:17:01 (5) 00:17:01 (5)	00:34:55 (5) 00:17:54 (5)	00:53:16 (5) 00:18:21 (6)	+02:49 +01:16	12.8	00:17:01 00:18:21
6.	269	2009	WASZKIS Zofia MITUTOYO AZS WRATISLAVIA WROCŁAW	00:17:19 (7) 00:17:19 (7)	00:35:32 (6) 00:18:12 (6)	00:54:08 (6) 00:18:36 (7)	+03:41 +00:52	12.6	00:17:19 00:18:36
7.	265	2008	KARCZ Kinga GRUPA KOLARSKA VIKTORIA RYBNIK	00:17:21 (8) 00:17:21 (8)	00:36:27 (8) 00:19:05 (8)	00:54:28 (7) 00:18:01 (5)	+04:01 +00:20	12.5	00:17:21 00:19:05
8.	268	2009	MAREK Izabela UKS ZAWOJAK	00:17:12 (6) 00:17:12 (6)	00:35:51 (7) 00:18:38 (7)	00:54:44 (8) 00:18:52 (8)	+04:17 +00:16	12.4	00:17:12 00:18:52
9.	271	2008	MICHALCZYK Liwia WARSZAWSKI KLUB KOLARSKI	00:18:28 (9) 00:18:28 (9)	00:38:40 (9) 00:20:11 (9)	00:58:39 (9) 00:19:58 (9)	+08:12 +03:55	11.6	00:18:28 00:20:11
10.	270	2008	KORONA Lena GRUPA KOLARSKA VIKTORIA RYBNIK	00:18:34 (10) 00:18:34 (10)	00:38:52 (10) 00:20:17 (10)	00:59:18 (10) 00:20:26 (10)	+08:51 +00:39	11.5	00:18:34 00:20:26
11.	273	2009	OSTAFIN Olga KS LUBOŃ SKOMIELNA BIAŁA	00:20:00 (13) 00:20:00 (13)	00:41:18 (12) 00:21:18 (11)	01:02:24 (11) 00:21:05 (11)	+11:57 +03:06	10.9	00:20:00 00:21:18
12.	275	2008	GILEWSKA Julia UKS "WYGODA" BIAŁYSTOK / SZKÓŁKA KOLARSKA W OGRODNICZKACH	00:19:14 (11) 00:19:14 (11)	00:40:44 (11) 00:21:29 (12)	01:03:50 (12) 00:23:05 (13)	+13:23 +01:26	10.7	00:19:14 00:23:05
13.	277	2009	DYDYK Maja UKS GRUPA KOLARSKA "FOUR BIKE"	00:20:07 (14) 00:20:07 (14)	00:42:56 (14) 00:22:49 (14)	01:05:05 (13) 00:22:09 (12)	+14:38 +01:15	10.5	00:20:07 00:22:49
14.	276	2009	JEKA Antonina K.S KLIF CHŁAPOWO	00:20:11 (15) 00:20:11 (15)	00:42:31 (13) 00:22:20 (13)	01:07:32 (14) 00:25:00 (14)	+17:05 +02:27	10.1	00:20:11 00:25:00

2024-06-01 Krynica-Zdrój (POL)

ANALIZA WYŚCIGU / RACE ANALYSIS: Juniorka Młodsza / U17 Women

M-ce	Nr	Rok	Nazwisko i Imię / Drużyna	okr. 1	okr. 2	Czas	Strata do zw.	km/h	Min okr.
Place	No	YoB	Surname, FirstName / Team	lap 1	lap 2	Time	Str. do poprz.	Avg	Max okr.
	274	 2009	DORSZ Aleksandra KAMYK RADZYMIN MTB TEAM	00:19:20 (12)		DNF			00:19:20
	278	 2008	SZYMAŃSKA Zuzanna UKS GRUPA KOLARSKA "FOUR BIKE"	00:19:20 (12)					00:19:20
				00:26:27 (16)		DNF			00:26:27
				00:26:27 (16)					00:26:27

Zawodników / Riders: 16

Ukończyło / Finished: 14

SĘDZIA GŁÓWNY UCI / PRESIDENT OF THE COMMISSAIRES PANEL UCI: Charalambos RIGAS (CYP)

KOMISARZ PZKoi / NATIONAL COMMISSAIRE: Dawid SOBURA

2024-06-01 Krynica-Zdrój (POL)

ANALIZA WYŚCIGU / RACE ANALYSIS: Elita / Elite Men

Organizator / Organizer: Fundacja Klub Kolarski Agnieszka Skalniak, Żegiestów 111 A, 33-370 Muszyna, Dyrektor Wyścigu: Barbara Skalniak

Okrążenie / Lap distance: 26.6 km

Ilość okrążeń / Laps: 7

Czas startu / Start time: 14:00:00

M-ce Place	Nr No	Rok YoB	Nazwisko i Imię / Drużyna Surname, FirstName / Team	okr. 1 lap 1	okr. 2 lap 2	okr. 3 lap 3	okr. 4 lap 4	okr. 5 lap 5	okr. 6 lap 6	Czas Time	Strata do zw. Str. do poprz.	km/h Avg	Min okr. Max okr.
1.	3	1990	BERNAS Paweł MAZOWSZE SERCE POLSKI	00:11:53 (1) 00:11:53 (1)	00:24:20 (1) 00:12:27 (2)	00:36:56 (2) 00:12:35 (2)	00:49:23 (2) 00:12:27 (1)	01:01:49 (2) 00:12:26 (1)	01:14:16 (1) 00:12:26 (1)	01:26:51 (1) 00:12:35 (1)		18.3	00:11:53 00:12:35
2.	2	1997	HELTA Filip KTM SGR MTB TEAM	00:12:08 (2) 00:12:08 (2)	00:24:25 (2) 00:12:17 (1)	00:36:44 (1) 00:12:18 (1)	00:49:13 (1) 00:12:28 (2)	01:01:48 (1) 00:12:34 (2)	01:14:16 (2) 00:12:28 (2)	01:26:52 (2) 00:12:35 (2)	+00:01 +00:01	18.3	00:12:08 00:12:35
3.	7	1992	JEZIORSKI Maciej NIEZRZESZONY / JEZIOR.BIK	00:12:08 (3) 00:12:08 (3)	00:24:50 (3) 00:12:41 (4)	00:37:34 (3) 00:12:44 (3)	00:50:36 (4) 00:13:02 (5)	01:03:13 (4) 00:12:36 (3)	01:15:46 (3) 00:12:33 (3)	01:28:41 (3) 00:12:54 (3)	+01:50 +01:49	17.9	00:12:08 00:13:02
4.	9	2005 U23 (1)	JĄSKIEWICZ Leszek JCT CYCLING TEAM	00:12:14 (5) 00:12:14 (5)	00:24:53 (4) 00:12:39 (3)	00:37:39 (4) 00:12:45 (4)	00:50:22 (3) 00:12:42 (4)	01:03:04 (3) 00:12:42 (4)	01:16:01 (4) 00:12:57 (5)	01:29:10 (4) 00:13:08 (6)	+02:19 +00:29	17.8	00:12:14 00:13:08
5.	14	2005 U23 (2)	HOJKA František EXPRES CZ - BMD TEAM KOLÍ	00:12:17 (6) 00:12:17 (6)	00:25:12 (5) 00:12:54 (6)	00:38:22 (6) 00:13:10 (8)	00:51:28 (6) 00:13:05 (6)	01:04:36 (6) 00:13:07 (6)	01:17:32 (5) 00:12:56 (4)	01:30:37 (5) 00:13:04 (5)	+03:46 +01:27	17.6	00:12:17 00:13:10
6.	15	2004 U23 (3)	PETRYSZYN Maciej UKK HURAGAN WOŁOMIN	00:12:34 (10) 00:12:34 (10)	00:25:35 (8) 00:13:01 (7)	00:38:43 (8) 00:13:08 (7)	00:51:50 (8) 00:13:06 (7)	01:04:55 (7) 00:13:04 (5)	01:17:54 (6) 00:12:59 (6)	01:30:57 (6) 00:13:02 (4)	+04:06 +00:20	17.5	00:12:34 00:13:08
7.	10	2005 U23 (4)	ŚWIDER Brajan PHO3NIX CYCLING TEAM	00:12:27 (7) 00:12:27 (7)	00:25:20 (6) 00:12:53 (5)	00:38:21 (5) 00:13:00 (6)	00:51:03 (5) 00:12:42 (3)	01:04:21 (5) 00:13:18 (8)	01:17:58 (7) 00:13:37 (10)	01:31:21 (7) 00:13:22 (8)	+04:30 +00:24	17.4	00:12:27 00:13:37
8.	5	1989	BRZÓZKA Piotr JBG-2 TEAM	00:12:37 (11) 00:12:37 (11)	00:25:51 (10) 00:13:13 (9)	00:39:04 (9) 00:13:13 (9)	00:52:25 (10) 00:13:21 (10)	01:05:40 (9) 00:13:14 (7)	01:18:47 (9) 00:13:07 (7)	01:32:03 (8) 00:13:15 (7)	+05:12 +00:42	17.3	00:12:37 00:13:21
9.	12	2001	HELIZANOWICZ Łukasz PELLS UNITY	00:12:28 (8) 00:12:28 (8)	00:25:36 (9) 00:13:08 (8)	00:38:33 (7) 00:12:56 (5)	00:51:45 (7) 00:13:12 (9)	01:05:18 (8) 00:13:33 (11)	01:18:47 (8) 00:13:28 (8)	01:32:37 (9) 00:13:50 (11)	+05:46 +00:34	17.2	00:12:28 00:13:50
10.	6	2002 U23 (5)	PAPCUN Florian PROEFEKT ACROSS TEAM	00:12:33 (9) 00:12:33 (9)	00:25:53 (11) 00:13:19 (11)	00:39:13 (10) 00:13:19 (10)	00:52:24 (9) 00:13:11 (8)	01:05:47 (10) 00:13:23 (9)	01:19:16 (10) 00:13:29 (9)	01:32:56 (10) 00:13:40 (10)	+06:05 +00:19	17.1	00:12:33 00:13:40
11.	4	1991	PACEVIČIUS Šarūnas LITHUANIAN NACIONAL TEAM	00:12:54 (13) 00:12:54 (13)	00:26:25 (13) 00:13:30 (13)	00:39:53 (12) 00:13:28 (11)	00:53:24 (11) 00:13:31 (11)	01:07:16 (11) 00:13:52 (13)	01:20:56 (11) 00:13:39 (11)	01:34:48 (11) 00:13:51 (12)	+07:57 +01:52	16.8	00:12:54 00:13:52
12.	19	2004 U23 (6)	MALESZKA Mateusz KRAKOWSKI KLUB SPORTOWY 7	00:12:52 (12) 00:12:52 (12)	00:26:45 (14) 00:13:52 (15)	00:40:35 (14) 00:13:50 (13)	00:54:11 (14) 00:13:36 (12)	01:07:40 (12) 00:13:28 (10)	01:21:22 (12) 00:13:41 (12)	01:35:32 (12) 00:14:10 (13)	+08:41 +00:44	16.7	00:12:52 00:14:10
13.	11	2004 U23 (7)	WIŚNIEWSKI Maksymilian VOSTER ATS TEAM	00:12:11 (4) 00:12:11 (4)	00:25:30 (7) 00:13:18 (10)	00:39:29 (11) 00:13:58 (15)	00:53:58 (12) 00:14:29 (18)	01:08:40 (15) 00:14:42 (19)	01:22:31 (13) 00:13:50 (13)	01:36:03 (13) 00:13:31 (9)	+09:12 +00:31	16.6	00:12:11 00:14:42
14.	13	1999	KOWALCZYK Jakub MITUTOYO AZS WRATISLAVIA	00:13:30 (17) 00:13:30 (17)	00:27:12 (15) 00:13:41 (14)	00:41:02 (15) 00:13:49 (12)	00:54:39 (15) 00:13:37 (13)	01:08:20 (14) 00:13:41 (12)	01:22:56 (15) 00:14:36 (14)	01:37:26 (14) 00:14:29 (14)	+10:35 +01:23	16.3	00:13:30 00:14:36




2024-06-01 Krynica-Zdrój (POL)

ANALIZA WYŚCIGU / RACE ANALYSIS: Elita / Elite Men

M-ce	Nr	Rok	Nazwisko i Imię / Drużyna	okr. 1	okr. 2	okr. 3	okr. 4	okr. 5	okr. 6	Czas	Strata do zw.	km/h	Min okr.
Place	No	YoB	Surname, FirstName / Team	lap 1	lap 2	lap 3	lap 4	lap 5	lap 6	Time	Str. do poprz.	Avg	Max okr.
15.	23	2005	U23 (8) SZELIGA Mikołaj WARSZAWSKI KLUB KOLARSKI	00:12:59 (14)	00:26:24 (12)	00:40:16 (13)	00:54:04 (13)	01:08:10 (13)	01:22:50 (14)	01:38:17 (15)	+11:26	16.2	00:12:59
				00:12:59 (14)	00:13:25 (12)	00:13:52 (14)	00:13:47 (14)	00:14:06 (14)	00:14:39 (15)	00:15:27 (15)	+00:51		00:15:27
16.	17	2005	U23 (9) ZIELIŃSKI Tomasz UKK HURAGAN WOŁOMIN	00:13:12 (15)	00:27:22 (16)	00:42:03 (17)	00:56:10 (16)	01:10:31 (16)			-2		00:13:12
				00:13:12 (15)	00:14:10 (18)	00:14:40 (20)	00:14:06 (15)	00:14:21 (15)					00:14:40
17.	21	2003	U23 (10) CHOJNACKI Kacper DK GWARKI	00:13:39 (22)	00:27:38 (18)	00:42:02 (16)	00:56:16 (17)	01:10:57 (17)			-2		00:13:39
				00:13:39 (22)	00:13:59 (17)	00:14:23 (17)	00:14:13 (16)	00:14:40 (18)					00:14:40
18.	27	1999	NOWAK Stanisław WKK WIERUSZÓW / WIŚNIEWSK	00:13:32 (20)	00:27:50 (19)	00:42:16 (19)	00:56:53 (19)	01:11:23 (18)			-2		00:13:32
				00:13:32 (20)	00:14:17 (19)	00:14:26 (18)	00:14:37 (20)	00:14:29 (17)					00:14:37
19.	36	1997	SZASZ Adam PROEFEKT ACROSS TEAM	00:13:46 (23)	00:28:14 (23)	00:42:37 (20)	00:57:12 (20)	01:11:39 (19)			-2		00:13:46
				00:13:46 (23)	00:14:27 (21)	00:14:23 (16)	00:14:35 (19)	00:14:26 (16)					00:14:35
20.	20	2001	MIAZEK Jan WARSZAWSKI KLUB KOLARSKI	00:13:30 (18)	00:27:26 (17)	00:42:13 (18)	00:56:53 (18)	01:11:48 (20)			-2		00:13:30
				00:13:30 (18)	00:13:56 (16)	00:14:46 (21)	00:14:39 (21)	00:14:54 (21)					00:14:54
21.	18	2001	DRABIK Mateusz NIEZRZESZONY	00:13:50 (24)	00:28:11 (22)	00:42:45 (21)	00:57:14 (21)	01:12:05 (21)			-2		00:13:50
				00:13:50 (24)	00:14:20 (20)	00:14:34 (19)	00:14:28 (17)	00:14:51 (20)					00:14:51
22.	8	2004	U23 (11) BIEKŠA Justinas LITHUANIAN NACIONAL TEAM	00:13:39 (21)	00:28:09 (21)	00:43:33 (22)	00:59:15 (22)				-3		00:13:39
				00:13:39 (21)	00:14:29 (22)	00:15:23 (23)	00:15:42 (24)						00:15:42
23.	22	2004	U23 (12) WIECZOREK Filip KS LUBOŃ SKOMIELNA BIAŁA	00:14:04 (26)	00:29:16 (25)	00:44:33 (23)	01:00:07 (23)				-3		00:14:04
				00:14:04 (26)	00:15:12 (25)	00:15:16 (22)	00:15:34 (23)						00:15:34
24.	31	1999	ŻUR Jarosław KS LUBOŃ SKOMIELNA BIAŁA	00:14:07 (27)	00:29:29 (26)	00:45:10 (25)	01:00:29 (24)				-3		00:14:07
				00:14:07 (27)	00:15:21 (26)	00:15:41 (24)	00:15:18 (22)						00:15:41
25.	28	2000	ARMATYS Grzegorz MTB RACING TEAM TARNÓW	00:13:30 (19)	00:28:36 (24)	00:44:33 (24)	01:01:21 (25)				-3		00:13:30
				00:13:30 (19)	00:15:05 (24)	00:15:56 (25)	00:16:47 (25)						00:16:47
26.	16	2002	U23 (13) KOJRO Maciej JKK JELENIOGÓRSKI KLUB KO	00:13:13 (16)	00:27:52 (20)	00:46:17 (26)					-4		00:13:13
				00:13:13 (16)	00:14:38 (23)	00:18:25 (28)							00:18:25
27.	25	1997	LASKOWSKI Michał KS AGH CYCLING TEAM	00:14:56 (29)	00:30:41 (27)	00:46:52 (27)					-4		00:14:56
				00:14:56 (29)	00:15:45 (27)	00:16:11 (26)							00:16:11
28.	29	1999	SERAFINOWSKI Bartłomiej KS AGH CYCLING TEAM	00:14:46 (28)	00:30:58 (28)	00:47:33 (28)					-4		00:14:46
				00:14:46 (28)	00:16:12 (28)	00:16:34 (27)							00:16:34
29.	30	2005	U23 (14) KALETA Filip KS LUBOŃ SKOMIELNA BIAŁA	00:15:19 (30)	00:33:12 (29)						-5		00:15:19
				00:15:19 (30)	00:17:53 (30)								00:17:53
30.	32	2005	U23 (15) BUBISZ Karol NOWOTARSKI KLUB KOLARSKI	00:16:18 (31)	00:34:03 (30)						-5		00:16:18
				00:16:18 (31)	00:17:44 (29)								00:17:44

2024-06-01 Krynica-Zdrój (POL)

ANALIZA WYŚCIGU / RACE ANALYSIS: Elita / Elite Men

M-ce	Nr	Rok	Nazwisko i Imię / Drużyna	okr. 1	okr. 2	okr. 3	okr. 4	okr. 5	okr. 6	Czas	Strata do zw.	km/h	Min okr.
Place	No	YoB	Surname, FirstName / Team	lap 1	lap 2	lap 3	lap 4	lap 5	lap 6	Time	Str. do poprz.	Avg	Max okr.
31.	26	 2005	U23 (16) BIELECKI Paweł KLUB KOLARSTWA WAŁBRZYCH	00:16:49 (32) 00:16:49 (32)	00:36:32 (31) 00:19:43 (31)						-5		00:16:49 00:19:43
	33	 2004	U23 RATAJCZAK Dominik RIME DRALI	00:14:00 (25) 00:14:00 (25)						DNF			00:14:00 00:14:00
	24	 2004	U23 DŁUGOSZ Benedykt UKS ZAWOJAK							DNS			

Zawodników / Riders: 33

Ukończyło / Finished: 31

SĘDZIA GŁÓWNY UCI / PRESIDENT OF THE COMMISSAIRES PANEL UCI: Charalambos RIGAS (CYP)

KOMISARZ PZKoi / NATIONAL COMMISSAIRE: Dawid SOBURA

2024-06-01 Krynica-Zdrój (POL)

ANALIZA WYŚCIGU / RACE ANALYSIS: Junior / Junior Men

Organizator / Organizer: Fundacja Klub Kolarski Agnieszka Skalniak, Żegiestów 111 A, 33-370 Muszyna, Dyrektor Wyścigu: Barbara Skalniak

Okrążenie / Lap distance: 19 km

Ilość okrążeń / Laps: 5

Czas startu / Start time: 14:02:00

M-ce Place	Nr No	Rok YoB	Nazwisko i Imię / Drużyna Surname, FirstName / Team	okr. 1 lap 1	okr. 2 lap 2	okr. 3 lap 3	okr. 4 lap 4	Czas Time	Strata do zw. Str. do poprz.	km/h Avg	Min okr. Max okr.
1.	161	2006	JAROSŁAWSKI Maciej WARSZAWSKI KLUB KOLARSKI	00:12:17 (1) 00:12:17 (1)	00:24:53 (1) 00:12:35 (1)	00:37:30 (1) 00:12:37 (1)	00:50:05 (1) 00:12:34 (1)	01:02:32 (1) 00:12:26 (1)		18.2	00:12:17 00:12:37
2.	163	2007	HANKUS Piotr PHO3NIX CYCLING TEAM	00:12:30 (2) 00:12:30 (2)	00:25:31 (2) 00:13:01 (2)	00:38:32 (2) 00:13:00 (2)	00:51:24 (2) 00:12:52 (2)	01:04:06 (2) 00:12:41 (2)	+01:34 +01:34	17.7	00:12:30 00:13:01
3.	165	2006	PÓLCHŁOPEK Jakub KS LUBOŃ SKOMIELNA BIAŁA	00:12:45 (4) 00:12:45 (4)	00:25:49 (3) 00:13:03 (3)	00:39:00 (3) 00:13:10 (3)	00:52:11 (3) 00:13:10 (3)	01:05:16 (3) 00:13:05 (3)	+02:44 +01:10	17.4	00:12:45 00:13:10
4.	166	2006	JEŻEWSKI Konrad MITUTOYO AZS WRATISLAVIA WROCLAW	00:12:45 (3) 00:12:45 (3)	00:26:14 (4) 00:13:29 (5)	00:39:56 (4) 00:13:41 (4)	00:53:41 (4) 00:13:45 (5)	01:07:22 (4) 00:13:41 (4)	+04:50 +02:06	16.9	00:12:45 00:13:45
5.	168	2006	MANDES Stefan WARSZAWSKI KLUB KOLARSKI	00:13:00 (6) 00:13:00 (6)	00:26:39 (6) 00:13:39 (6)	00:40:25 (6) 00:13:46 (5)	00:53:59 (5) 00:13:33 (4)	01:07:44 (5) 00:13:44 (5)	+05:12 +00:22	16.8	00:13:00 00:13:46
6.	164	2006	DOPPKE Kacper K.S KLIF CHŁAPOWO	00:12:53 (5) 00:12:53 (5)	00:26:21 (5) 00:13:28 (4)	00:40:16 (5) 00:13:54 (6)	00:54:26 (6) 00:14:10 (9)	01:08:22 (6) 00:13:55 (10)	+05:50 +00:38	16.6	00:12:53 00:14:10
7.	175	2006	KOHNKE Kacper K.S KLIF CHŁAPOWO	00:13:20 (9) 00:13:20 (9)	00:27:04 (7) 00:13:43 (7)	00:41:10 (7) 00:14:06 (8)	00:55:15 (7) 00:14:04 (8)	01:09:06 (7) 00:13:51 (9)	+06:34 +00:44	16.4	00:13:20 00:14:06
8.	170	2007	PAVLOVAS Justinas LITHUANIAN NACIONAL TEAM	00:13:02 (7) 00:13:02 (7)	00:27:06 (8) 00:14:04 (9)	00:41:12 (8) 00:14:05 (7)	00:55:15 (8) 00:14:03 (7)	01:09:19 (8) 00:14:03 (11)	+06:47 +00:13	16.4	00:13:02 00:14:05
9.	178	2007	ZDUNIAK Franciszek WARSZAWSKI KLUB KOLARSKI	00:13:38 (11) 00:13:38 (11)	00:27:42 (10) 00:14:03 (8)	00:41:53 (9) 00:14:10 (9)	00:55:48 (9) 00:13:54 (6)	01:09:39 (9) 00:13:50 (8)	+07:07 +00:20	16.3	00:13:38 00:14:10
10.	172	2006	BARCZ Konrad KS HURTAP ŁĘCZYCA	00:13:33 (10) 00:13:33 (10)	00:27:47 (11) 00:14:14 (11)	00:42:07 (10) 00:14:19 (11)	00:56:25 (10) 00:14:17 (11)	01:10:15 (10) 00:13:49 (6)	+07:43 +00:36	16.2	00:13:33 00:14:19
11.	174	2007	GRUCA Michał KAMYK RADZYMIN MTB TEAM	00:13:51 (13) 00:13:51 (13)	00:28:04 (12) 00:14:12 (10)	00:42:23 (11) 00:14:18 (10)	00:56:37 (11) 00:14:14 (10)	01:10:27 (11) 00:13:50 (7)	+07:55 +00:12	16.1	00:13:50 00:14:18
12.	183	2007	NOCULAK Rafał UKS SPORT BRALIN	00:13:53 (14) 00:13:53 (14)	00:28:10 (13) 00:14:16 (12)	00:42:49 (12) 00:14:39 (12)	00:57:33 (12) 00:14:43 (12)	01:12:02 (12) 00:14:29 (12)	+09:30 +01:35	15.8	00:13:53 00:14:43
13.	177	2007	ŁODEJ Leon AKADEMIA KOLARSKA GŁOGÓW MAŁOPOLSKI	00:13:54 (15) 00:13:54 (15)	00:28:25 (15) 00:14:31 (15)	00:43:15 (13) 00:14:49 (13)	00:58:05 (13) 00:14:49 (13)	01:12:36 (13) 00:14:31 (13)	+10:04 +00:34	15.7	00:13:54 00:14:49
14.	173	2007	SZÁSZ Peter PROEFEKT KOŠICE	00:13:58 (16) 00:13:58 (16)	00:28:25 (14) 00:14:27 (13)	00:43:16 (14) 00:14:51 (14)	00:58:28 (14) 00:15:11 (15)	01:13:24 (14) 00:14:56 (14)	+10:52 +00:48	15.5	00:13:58 00:15:11






2024-06-01 Krynica-Zdrój (POL)

ANALIZA WYŚCIGU / RACE ANALYSIS: Junior / Junior Men

M-ce Place	Nr No	Rok YoB	Nazwisko i Imię / Drużyna Surname, FirstName / Team	okr. 1 lap 1	okr. 2 lap 2	okr. 3 lap 3	okr. 4 lap 4	Czas Time	Strata do zw. Str. do poprz.	km/h Avg	Min okr. Max okr.
15.	176	2006	CHRZANOWSKI Filip UKS GRUPA KOLARSKA "FOUR BIKE"	00:13:48 (12)	00:28:45 (16)	00:44:00 (16)	00:58:56 (15)	01:14:08 (15)	+11:36	15.3	00:13:48
				00:13:48 (12)	00:14:56 (17)	00:15:15 (15)	00:14:55 (14)	00:15:11 (15)	+00:44		00:15:15
16.	169	2006	GUŁAJ Kajetan MITUTOYO AZS WRATISLAVIA WROCLAW	00:13:13 (8)	00:27:42 (9)	00:43:50 (15)	00:59:46 (16)		-1		00:13:13
				00:13:13 (8)	00:14:29 (14)	00:16:08 (22)	00:15:55 (20)				00:16:08
17.	179	2006	ROKICKI Karol WARSZAWSKI KLUB KOLARSKI	00:14:16 (19)	00:29:08 (17)	00:44:44 (17)	01:00:22 (17)		-1		00:14:16
				00:14:16 (19)	00:14:51 (16)	00:15:36 (16)	00:15:38 (17)				00:15:38
18.	193	2006	POPOWICZ Aleksander K.S KLIF CHŁAPOWO	00:14:16 (18)	00:29:46 (20)	00:45:29 (18)	01:01:23 (18)		-1		00:14:16
				00:14:16 (18)	00:15:29 (20)	00:15:42 (17)	00:15:54 (19)				00:15:54
19.	182	2007	SAPIEJA Adam LKK LUKS SŁAWNO	00:14:43 (24)	00:30:23 (23)	00:46:17 (20)	01:01:43 (19)		-1		00:14:43
				00:14:43 (24)	00:15:39 (22)	00:15:53 (19)	00:15:26 (16)				00:15:53
20.	181	2007	PIOTROWSKI Mikołaj KLUB KOLARSTWA WAŁBRZYCH	00:14:37 (22)	00:30:18 (22)	00:46:07 (19)	01:01:58 (20)		-1		00:14:37
				00:14:37 (22)	00:15:41 (23)	00:15:49 (18)	00:15:51 (18)				00:15:51
21.	197	2006	CZARNOTA Adrian RZESZOWSKA AKADEMIA KOLARSKA	00:14:43 (25)	00:30:41 (24)	00:46:48 (21)			-2		00:14:43
				00:14:43 (25)	00:15:57 (24)	00:16:07 (21)					00:16:07
22.	185	2006	WYSZOMIERSKI Adam WARSZAWSKI KLUB KOLARSKI	00:14:23 (20)	00:29:28 (18)	00:47:13 (22)			-2		00:14:23
				00:14:23 (20)	00:15:05 (18)	00:17:45 (27)					00:17:45
23.	186	2006	KUŚ Mateusz K.S KLIF CHŁAPOWO	00:14:35 (21)	00:30:55 (25)	00:47:38 (23)			-2		00:14:35
				00:14:35 (21)	00:16:19 (26)	00:16:43 (24)					00:16:43
24.	180	2006	MICHALCZYK Jan WARSZAWSKI KLUB KOLARSKI	00:15:05 (27)	00:31:25 (26)	00:47:43 (24)			-2		00:15:05
				00:15:05 (27)	00:16:19 (27)	00:16:18 (23)					00:16:19
25.	184	2006	SUŚ Igor NIEZRZESZONY BYDZIA POWER BIKE TEAM	00:15:29 (28)	00:31:43 (28)	00:47:46 (25)			-2		00:15:29
				00:15:29 (28)	00:16:13 (25)	00:16:03 (20)					00:16:13
26.	192	2006	PRZYCHODZEŃ Tobiasz KLUB KOLARSTWA WAŁBRZYCH	00:14:41 (23)	00:30:16 (21)	00:48:16 (26)			-2		00:14:41
				00:14:41 (23)	00:15:35 (21)	00:17:59 (29)					00:17:59
27.	195	2006	PARZYCH Maciej MSR MRĄGOWO	00:14:56 (26)	00:31:37 (27)	00:48:47 (27)			-2		00:14:56
				00:14:56 (26)	00:16:41 (29)	00:17:09 (25)					00:17:09
28.	190	2007	ZEMBURA Maciej KS LUBOŃ SKOMIELNA BIAŁA	00:15:45 (29)	00:32:07 (29)	00:49:23 (28)			-2		00:15:45
				00:15:45 (29)	00:16:22 (28)	00:17:15 (26)					00:17:15
29.	191	2007	NADZIEJKO Patryk MITUTOYO AZS WRATISLAVIA WROCLAW	00:14:11 (17)	00:29:37 (19)	00:50:44 (29)			-2		00:14:11
				00:14:11 (17)	00:15:26 (19)	00:21:06 (32)					00:21:06
30.	188	2007	CHODKIEWICZ Szymon NIEZRZESZONY GOLDEN-BIKE TEAM	00:15:56 (31)	00:32:52 (30)	00:50:47 (30)			-2		00:15:56
				00:15:56 (31)	00:16:55 (30)	00:17:54 (28)					00:17:54

2024-06-01 Krynica-Zdrój (POL)

ANALIZA WYŚCIGU / RACE ANALYSIS: Junior / Junior Men

M-ce	Nr	Rok	Nazwisko i Imię / Drużyna	okr. 1	okr. 2	okr. 3	okr. 4	Czas	Strata do zw.	km/h	Min okr.
Place	No	YoB	Surname, FirstName / Team	lap 1	lap 2	lap 3	lap 4	Time	Str. do poprz.	Avg	Max okr.
31.	189	 2007	GASEK Bernard WARSZAWSKI KLUB KOLARSKI	00:16:02 (32)	00:33:44 (31)	00:52:18 (31)			-2		00:16:02
				00:16:02 (32)	00:17:42 (31)	00:18:33 (30)					00:18:33
32.	196	 2006	SEJDA Jakub KLUB KOLARSTWA WAŁBRZYCH	00:15:51 (30)	00:34:14 (32)	00:53:52 (32)			-2		00:15:51
				00:15:51 (30)	00:18:23 (32)	00:19:38 (31)					00:19:38
33.	198	 2007	WOLAK Marcin JEDLICZE TEAM	00:16:16 (33)	00:34:47 (33)				-3		00:16:16
				00:16:16 (33)	00:18:30 (33)						00:18:30
34.	187	 2006	MAREK Kamil UKS ZAWOJAK	00:22:00 (34)					-4		00:22:00
				00:22:00 (34)							00:22:00
	167	 2007	STRUZIK Aleksander WARSZAWSKI KLUB KOLARSKI					DNF			

Zawodników / Riders: 35

Ukończyło / Finished: 34

SĘDZIA GŁÓWNY UCI / PRESIDENT OF THE COMMISSAIRES PANEL UCI: Charalambos RIGAS (CYP)

KOMISARZ PZKoi / NATIONAL COMMISSAIRE: Dawid SOBURA

2024-06-01 Krynica-Zdrój (POL)

ANALIZA WYŚCIGU / RACE ANALYSIS: Młodzik / U15 Men

Organizator / Organizer: Fundacja Klub Kolarski Agnieszka Skalniak, Żegiestów 111 A, 33-370 Muszyna, Dyrektor Wyścigu: Barbara Skalniak

Okrążenie / Lap distance: 9.6 km

Ilość okrążeń / Laps: 3

Czas startu / Start time: 16:00:00

M-ce Place	Nr No	Rok YoB	Nazwisko i Imię / Drużyna Surname, FirstName / Team	okr. 1 lap 1	okr. 2 lap 2	Czas Time	Strata do zw. Str. do poprz.	km/h Avg	Min okr. Max okr.
1.	305	2010	KOCZANOWICZ Paweł WARSZAWSKI KLUB KOLARSKI	00:12:14 (1) 00:12:14 (1)	00:24:53 (1) 00:12:38 (1)	00:37:30 (1) 00:12:37 (1)		15.3	00:12:14 00:12:38
2.	300	2010	BARTYZEL Dawid UKS ZAWOJAK	00:12:36 (4) 00:12:36 (4)	00:25:19 (2) 00:12:42 (2)	00:38:09 (2) 00:12:49 (2)	+00:39 +00:39	15.0	00:12:36 00:12:49
3.	314	2010	LEWICKI Jacek WARSZAWSKI KLUB KOLARSKI	00:12:35 (3) 00:12:35 (3)	00:25:33 (4) 00:12:58 (3)	00:38:24 (3) 00:12:50 (3)	+00:54 +00:15	14.9	00:12:35 00:12:58
4.	303	2011	DRZEWIECKI Franciszek PHO3NIX CYCLING TEAM	00:12:29 (2) 00:12:29 (2)	00:25:32 (3) 00:13:03 (4)	00:38:59 (4) 00:13:26 (5)	+01:29 +00:35	14.7	00:12:29 00:13:26
5.	306	2011	KAMIŃSKI Szymon GKS "CARTUSIA" W KARTUZACH BIKE ATELIER	00:12:50 (6) 00:12:50 (6)	00:26:02 (6) 00:13:11 (5)	00:39:13 (5) 00:13:11 (4)	+01:43 +00:14	14.6	00:12:50 00:13:11
6.	304	2010	DEC Szymon KLUB KOLARSTWA WAŁBRZYCH	00:12:43 (5) 00:12:43 (5)	00:25:57 (5) 00:13:14 (6)	00:39:34 (6) 00:13:37 (6)	+02:04 +00:21	14.5	00:12:43 00:13:37
7.	307	2010	KOWALSKI Mateusz MITUTOYO AZS WRATISLAVIA WROCLAW	00:13:11 (8) 00:13:11 (8)	00:26:46 (8) 00:13:34 (7)	00:40:36 (7) 00:13:49 (7)	+03:06 +01:02	14.1	00:13:11 00:13:49
8.	308	2010	SURMACZ Ignacy NIEZRZESZONY	00:13:01 (7) 00:13:01 (7)	00:26:38 (7) 00:13:37 (8)	00:40:58 (8) 00:14:20 (12)	+03:28 +00:22	14.0	00:13:01 00:14:20
9.	317	2010	ADAMCZAK Bruno SKLEPKOMET ŚREM	00:13:25 (11) 00:13:25 (11)	00:27:07 (9) 00:13:42 (9)	00:41:24 (9) 00:14:17 (11)	+03:54 +00:26	13.9	00:13:25 00:14:17
10.	310	2011	PROKOPSKI Rafał MITUTOYO AZS WRATISLAVIA WROCLAW	00:13:17 (10) 00:13:17 (10)	00:27:42 (10) 00:14:24 (12)	00:41:52 (10) 00:14:10 (8)	+04:22 +00:28	13.7	00:13:17 00:14:24
11.	320	2010	GOSŁAWSKI Antoni K.S KLIF CHŁAPOWO	00:14:03 (16) 00:14:03 (16)	00:27:59 (11) 00:13:55 (10)	00:42:15 (11) 00:14:16 (9)	+04:45 +00:23	13.6	00:13:55 00:14:16
12.	312	2010	BRUDZIŃSKI Wojciech JKK JELENIOGÓRSKI KLUB KOLARSKI	00:13:33 (13) 00:13:33 (13)	00:28:07 (13) 00:14:33 (13)	00:42:39 (12) 00:14:32 (13)	+05:09 +00:24	13.5	00:13:33 00:14:33
13.	315	2010	ŁAGUNIAK Oliwier LKK LUKS SŁAWNO	00:13:30 (12) 00:13:30 (12)	00:28:06 (12) 00:14:35 (14)	00:42:41 (13) 00:14:34 (15)	+05:11 +00:02	13.4	00:13:30 00:14:35
14.	309	2011	BEREŻNICKI Mikołaj JKK JELENIOGÓRSKI KLUB KOLARSKI	00:13:34 (14) 00:13:34 (14)	00:28:11 (14) 00:14:37 (15)	00:42:52 (14) 00:14:40 (16)	+05:22 +00:11	13.4	00:13:34 00:14:40

2024-06-01 Krynica-Zdrój (POL)

ANALIZA WYŚCIGU / RACE ANALYSIS: Młodzik / U15 Men

M-ce	Nr	Rok	Nazwisko i Imię / Drużyna	okr. 1	okr. 2	Czas	Strata do zw.	km/h	Min okr.
Place	No	YoB	Surname, FirstName / Team	lap 1	lap 2	Time	Str. do poprz.	Avg	Max okr.
15.	316	2011	HERBOWSKI Adam UKS CENTRUM NOWA RUDA	00:14:12 (19) 00:14:12 (19)	00:28:21 (15) 00:14:08 (11)	00:42:53 (15) 00:14:32 (14)	+05:23 +00:01	13.4	00:14:08 00:14:32
16.	313	2011	KURPIEWSKI Ryszard MITUTOYO AZS WRATISLAVIA WROCLAW	00:13:59 (15) 00:13:59 (15)	00:28:46 (16) 00:14:46 (17)	00:43:03 (16) 00:14:17 (10)	+05:33 +00:10	13.3	00:13:59 00:14:46
17.	328	2010	LASKOWSKI Hubert MSR MRAĞOWO	00:14:07 (17) 00:14:07 (17)	00:28:51 (17) 00:14:43 (16)	00:43:55 (17) 00:15:04 (19)	+06:25 +00:52	13.1	00:14:07 00:15:04
18.	331	2010	BIELA Olivier UKS ZAWOJAK	00:14:30 (22) 00:14:30 (22)	00:29:30 (19) 00:14:59 (19)	00:44:30 (18) 00:14:59 (18)	+07:00 +00:35	12.9	00:14:30 00:14:59
19.	338	2010	BIAŁEK Aleksander KWIDZYŃSKI KLUB KOLARSKI DZIKI TEAM KWIDZYN	00:14:31 (23) 00:14:31 (23)	00:29:33 (20) 00:15:01 (20)	00:44:47 (19) 00:15:14 (21)	+07:17 +00:17	12.8	00:14:31 00:15:14
20.	335	2010	ŁYSIAK Stanisław KS N-BIKE TRADE AGRO ACADEMY	00:14:32 (25) 00:14:32 (25)	00:29:41 (22) 00:15:08 (22)	00:44:56 (20) 00:15:15 (22)	+07:26 +00:09	12.8	00:14:32 00:15:15
21.	321	2011	PROSZOWSKI Antoni UKKS ORIENS CHOJNÓW	00:14:21 (20) 00:14:21 (20)	00:29:11 (18) 00:14:50 (18)	00:44:56 (21) 00:15:45 (25)	+07:26 +00:00	12.8	00:14:21 00:15:45
22.	354	2010	KOPEL Adam RZESZOWSKA AKADEMIA KOLARSKA	00:14:46 (28) 00:14:46 (28)	00:29:51 (23) 00:15:05 (21)	00:45:04 (22) 00:15:13 (20)	+07:34 +00:08	12.7	00:14:46 00:15:13
23.	318	2011	CHMIELARSKI Grzegorz TREK GDYNIA	00:14:25 (21) 00:14:25 (21)	00:29:40 (21) 00:15:14 (23)	00:45:07 (23) 00:15:27 (24)	+07:37 +00:03	12.7	00:14:25 00:15:27
24.	332	2011	OŁDAK Leon WARSZAWSKI KLUB KOLARSKI	00:14:57 (29) 00:14:57 (29)	00:30:17 (27) 00:15:20 (24)	00:45:16 (24) 00:14:58 (17)	+07:46 +00:09	12.7	00:14:57 00:15:20
25.	333	2011	MARKS Filip UKS "WYGODA" BIAŁYSTOK	00:14:31 (24) 00:14:31 (24)	00:29:55 (24) 00:15:23 (25)	00:45:21 (25) 00:15:26 (23)	+07:51 +00:05	12.6	00:14:31 00:15:26
26.	336	2010	LEŚNICKI Franciszek NOWOTARSKI KLUB KOLARSKI	00:14:38 (26) 00:14:38 (26)	00:30:05 (25) 00:15:26 (26)	00:45:52 (26) 00:15:46 (26)	+08:22 +00:31	12.5	00:14:38 00:15:46
27.	348	2010	GAŁCZYŃSKI Kacper FUNDACJA KLUB KOLARSKI AGNIESZKA SKALNIAK	00:14:08 (18) 00:14:08 (18)	00:30:09 (26) 00:16:00 (27)	00:46:17 (27) 00:16:08 (28)	+08:47 +00:25	12.4	00:14:08 00:16:08
28.	324	2011	KLATKA Albert LKK LUKS SŁAWNO	00:15:21 (32) 00:15:21 (32)	00:31:27 (29) 00:16:05 (28)	00:47:25 (28) 00:15:58 (27)	+09:55 +01:08	12.1	00:15:21 00:16:05
29.	343	2010	WEBER Filip MSR MRAĞOWO	00:15:04 (31) 00:15:04 (31)	00:31:26 (28) 00:16:22 (30)	00:47:45 (29) 00:16:19 (29)	+10:15 +00:20	12.0	00:15:04 00:16:22
30.	340	2011	KUROPKA Kosta CWKS RESOVIA RZESZÓW	00:15:02 (30) 00:15:02 (30)	00:31:33 (30) 00:16:31 (32)	00:48:24 (30) 00:16:51 (32)	+10:54 +00:39	11.8	00:15:02 00:16:51




2024-06-01 Krynica-Zdrój (POL)

ANALIZA WYŚCIGU / RACE ANALYSIS: Młodzik / U15 Men

M-ce Place	Nr No	Rok YoB	Nazwisko i Imię / Drużyna Surname, FirstName / Team	okr. 1 lap 1	okr. 2 lap 2	Czas Time	Strata do zw. Str. do poprz.	km/h Avg	Min okr. Max okr.
31.	327	2011	SZYMAŃSKI Błażej UKS GRUPA KOLARSKA "FOUR BIKE"	00:15:31 (33)	00:32:01 (31)	00:48:34 (31)	+11:04	11.8	00:15:31 00:16:33
32.	351	2011	PRAŁAT Maksymilian MSR MRAĞOWO	00:15:57 (38)	00:32:12 (32)	00:48:47 (32)	+11:17	11.8	00:15:57 00:16:34
33.	349	2010	TUNKEL Alan PROEFEKT KOŠICE	00:15:52 (37)	00:32:26 (33)	00:49:38 (33)	+12:08	11.6	00:15:52 00:17:11
34.	347	2010	TUNKEL Nicolas PROEFEKT KOŠICE	00:15:39 (35)	00:32:27 (34)	00:49:54 (34)	+12:24	11.5	00:15:39 00:17:26
35.	342	2011	POŁOŃSKI Filip KS N-BIKE TRADE AGRO ACADEMY	00:15:50 (36)	00:32:43 (35)	00:50:22 (35)	+12:52	11.4	00:15:50 00:17:39
36.	337	2011	PREISS Wojciech SKLEPKOMET ŚREM	00:16:23 (40)	00:33:58 (37)	00:51:42 (36)	+14:12	11.1	00:16:23 00:17:44
37.	345	2010	FASZCZEWSKI Igor MKS CYCLO KORONA KIELCE BALKER	00:16:06 (39)	00:33:49 (36)	00:52:12 (37)	+14:42	11.0	00:16:06 00:18:23
38.	344	2010	NIERODA Nikodem NIESTOWARZYSZONY	00:16:56 (41)	00:34:15 (38)	00:52:26 (38)	+14:56	10.9	00:16:56 00:18:11
39.	341	2010	SKRZYPCZAK Oskar SKLEPKOMET ŚREM	00:19:20 (42)	00:40:37 (39)		-1		00:19:20 00:21:16
40.	346	2011	GIERACH Grzegorz KS N-BIKE TRADE AGRO ACADEMY	00:21:14 (43)			-2		00:21:14 00:21:14
	322	2011	URBAN Wiktor UKS "WYGODA" BIAŁYSTOK	00:13:16 (9)		DNF			00:13:16 00:13:16
	323	2010	SZUBERT Fabian UKS SPORT BRALIN	00:14:43 (27)		DNF			00:14:43 00:14:43
	325	2011	JĘDROL Jan UKS ZAWOJAK			DNF			
	326	2011	BICKI Szymon WARSZAWSKI KLUB KOLARSKI	00:15:38 (34)		DNF			00:15:38 00:15:38
	339	2011	MORDAKOV Oleksandr UKS "WYGODA" BIAŁYSTOK			DNF			
	350	2011	SZKUDLARSKI Tymon UKS "INTER-SOLAR" - RAZ NA WOZIE MTB TEAM			DNF			

2024-06-01 Krynica-Zdrój (POL)

ANALIZA WYŚCIGU / RACE ANALYSIS: Młodzik / U15 Men

M-ce	Nr	Rok	Nazwisko i Imię / Drużyna	okr. 1	okr. 2	Czas	Strata do zw.	km/h	Min okr.
Place	No	YoB	Surname, FirstName / Team	lap 1	lap 2	Time	Str. do poprz.	Avg	Max okr.
	311	 2010	MARCINIEC Igor UKKS ORIENS CHOJNÓW			DNS			
	352	 2011	BROŹ Michał RZESZOWSKA AKADEMIA KOLARSKA			DNS			
	353	 2011	KORIM Samuel PROEFEKT KOŠICE			DNS			

Zawodników / Riders: 49

Ukończyło / Finished: 40

SĘDZIA GŁÓWNY UCI / PRESIDENT OF THE COMMISSAIRES PANEL UCI: Charalambos RIGAS (CYP)

KOMISARZ PZKoi / NATIONAL COMMISSAIRE: Dawid SOBURA

2024-06-01 Krynica-Zdrój (POL)

ANALIZA WYŚCIGU / RACE ANALYSIS: Młodziczka / U15 Women

Organizator / Organizer: Fundacja Klub Kolarski Agnieszka Skalniak, Żegiestów 111 A, 33-370 Muszyna, Dyrektor Wyścigu: Barbara Skalniak

Okrążenie / Lap distance: 6.4 km

Ilość okrążeń / Laps: 2

Czas startu / Start time: 16:02:00

M-ce Place	Nr No	Rok YoB	Nazwisko i Imię / Drużyna Surname, FirstName / Team	okr. 1 lap 1	Czas Time	Strata do zw. Str. do poprz.	km/h Avg	Min okr. Max okr.
1.	79		PIRÓG Natalia PHO3NIX CYCLING TEAM	00:13:02 (1) 00:13:02 (1)	00:27:15 (1) 00:14:12 (1)		14.0	00:13:02 00:14:12
2.	76		PACHOCKA Dorota WARSZAWSKI KLUB KOLARSKI	00:14:04 (2) 00:14:04 (2)	00:29:01 (2) 00:14:57 (2)	+01:46 +01:46	13.2	00:14:04 00:14:57
3.	78		PIĘTKA Karolina WARSZAWSKI KLUB KOLARSKI	00:14:53 (4) 00:14:53 (4)	00:30:15 (3) 00:15:22 (3)	+03:00 +01:14	12.6	00:14:53 00:15:22
4.	97		KRISTIAN Dominika Michel PROEFEKT KOŠICE	00:14:57 (5) 00:14:57 (5)	00:30:21 (4) 00:15:23 (4)	+03:06 +00:06	12.6	00:14:57 00:15:23
5.	81		OSTAFIN Inga KS LUBOŃ SKOMIELNA BIAŁA	00:15:06 (6) 00:15:06 (6)	00:30:40 (5) 00:15:33 (5)	+03:25 +00:19	12.5	00:15:06 00:15:33
6.	84		SPILOK Aleksandra GRUPA KOLARSKA VIKTORIA RYBNIK	00:15:07 (7) 00:15:07 (7)	00:31:15 (6) 00:16:08 (6)	+04:00 +00:35	12.2	00:15:07 00:16:08
7.	95		LADÁNYIOVÁ Michaela PROEFEKT KOŠICE	00:15:57 (9) 00:15:57 (9)	00:32:34 (7) 00:16:37 (8)	+05:19 +01:19	11.7	00:15:57 00:16:37
8.	82		ŽUK Milena KLUB KOLARSTWA WAŁBRZYCH	00:16:03 (10) 00:16:03 (10)	00:32:44 (8) 00:16:40 (9)	+05:29 +00:10	11.7	00:16:03 00:16:40
9.	83		WYSOCKA Emilia WARSZAWSKI KLUB KOLARSKI	00:16:12 (14) 00:16:12 (14)	00:32:48 (9) 00:16:35 (7)	+05:33 +00:04	11.7	00:16:12 00:16:35
10.	85		KOZDRAŚ Liliana MIEJSKI KLUB SPORTOWY POLKOWICE	00:16:11 (13) 00:16:11 (13)	00:33:13 (10) 00:17:01 (10)	+05:58 +00:25	11.5	00:16:11 00:17:01
11.	91		PISIEWICZ Julia GRUPA KOLARSKA GLIWICE	00:16:09 (12) 00:16:09 (12)	00:33:19 (11) 00:17:09 (11)	+06:04 +00:06	11.5	00:16:09 00:17:09
12.	92		LEWANDOWSKA Anna GRUPA KOLARSKA VIKTORIA RYBNIK	00:16:08 (11) 00:16:08 (11)	00:33:24 (12) 00:17:15 (12)	+06:09 +00:05	11.4	00:16:08 00:17:15
13.	87		KUROPKA Nadia CWKS RESOVIA RZESZÓW	00:16:31 (15) 00:16:31 (15)	00:34:20 (13) 00:17:49 (13)	+07:05 +00:56	11.1	00:16:31 00:17:49
14.	86		KRYSIK Hanna WARSZAWSKI KLUB KOLARSKI	00:17:11 (16) 00:17:11 (16)	00:35:08 (14) 00:17:56 (14)	+07:53 +00:48	10.9	00:17:11 00:17:56

2024-06-01 Krynica-Zdrój (POL)

ANALIZA WYŚCIGU / RACE ANALYSIS: Młodziczka / U15 Women

M-ce Place	Nr No	Rok YoB	Nazwisko i Imię / Drużyna Surname, FirstName / Team	okr. 1 lap 1	Czas Time	Strata do zw. Str. do poprz.	km/h Avg	Min okr. Max okr.
15.	93	2010	WIECZOREK Aniola KLUB KOLARSTWA WAŁBRZYCH	00:17:13 (17) 00:17:13 (17)	00:35:32 (15) 00:18:18 (15)	+08:17 +00:24	10.8	00:17:13 00:18:18
16.	90	2010	JÓZKOWICZ Marta K.S KLIF CHŁAPOWO	00:17:29 (18) 00:17:29 (18)	00:36:19 (16) 00:18:49 (16)	+09:04 +00:47	10.5	00:17:29 00:18:49
17.	89	2011	RZEŹNIK Julia UKS GRUPA KOLARSKA "FOUR BIKE"	00:17:33 (19) 00:17:33 (19)	00:36:47 (17) 00:19:14 (17)	+09:32 +00:28	10.4	00:17:33 00:19:14
18.	94	2011	SZNURA Zuzanna SKLEPKOMET ŚREM	00:21:19 (20) 00:21:19 (20)	00:45:25 (18) 00:24:06 (18)	+18:10 +08:38	8.4	00:21:19 00:24:06
19.	96	2011	JAMROS Agata K.S KLIF CHŁAPOWO	00:21:56 (21) 00:21:56 (21)	00:46:54 (19) 00:24:58 (19)	+19:39 +01:29	8.1	00:21:56 00:24:58
20.	77	2011	PACHOCKA Weronika WARSZAWSKI KLUB KOLARSKI	00:14:41 (3) 00:14:41 (3)		-1		00:14:41 00:14:41
21.	80	2010	BADER-STRZAŁA Adrianna WARSZAWSKI KLUB KOLARSKI	00:15:25 (8) 00:15:25 (8)		-1		00:15:25 00:15:25

Zawodników / Riders: 21

Ukończyło / Finished: 21

SĘDZIA GŁÓWNY UCI / PRESIDENT OF THE COMMISSAIRES PANEL UCI: Charalambos RIGAS (CYP)

KOMISARZ PZKoi / NATIONAL COMMISSAIRE: Dawid SOBURA

2024-06-01 Krynica-Zdrój (POL)

ANALIZA WYŚCIGU / RACE ANALYSIS: Żak / U13 Men

Organizator / Organizer: Fundacja Klub Kolarski Agnieszka Skalniak, Żegiestów 111 A, 33-370 Muszyna, Dyrektor Wyścigu: Barbara Skalniak

Okrążenie / Lap distance: 6 km

Ilość okrążeń / Laps: 2

Czas startu / Start time: 16:50:00

M-ce Place	Nr No	Rok YoB	Nazwisko i Imię / Drużyna Surname, FirstName / Team	okr. 1 lap 1	Czas Time	Strata do zw. Str. do poprz.	km/h Avg	Min okr. Max okr.
1.	130		2012 PAC Adam CENTRUM SZKOLENIA SPORTOWEGO 'KURPIE'	00:11:36 (2) 00:11:36 (2)	00:23:18 (1) 00:11:41 (1)		15.4	00:11:36 00:11:41
2.	126		2012 NOWICKI Tymon WARSZAWSKI KLUB KOLARSKI	00:11:36 (1) 00:11:36 (1)	00:23:34 (2) 00:11:58 (2)	+00:16 +00:16	15.2	00:11:36 00:11:58
3.	129		2012 OSTASZEWSKI Jan UKS "WYGODA" BIAŁYSTOK	00:11:41 (4) 00:11:41 (4)	00:23:45 (3) 00:12:04 (3)	+00:27 +00:11	15.1	00:11:41 00:12:04
4.	132		2013 DZIAMA Szymon RZESZOWSKA AKADEMIA KOLARSKA	00:11:49 (5) 00:11:49 (5)	00:24:05 (4) 00:12:15 (4)	+00:47 +00:20	14.9	00:11:49 00:12:15
5.	133		2012 GADOMSKI-POKÓJ Marcel JKK JELENIOGÓRSKI KLUB KOLARSKI	00:12:08 (9) 00:12:08 (9)	00:24:28 (5) 00:12:20 (5)	+01:10 +00:23	14.7	00:12:08 00:12:20
6.	134		2013 JĘDRZEJEWSKI Jan JKK JELENIOGÓRSKI KLUB KOLARSKI	00:11:59 (7) 00:11:59 (7)	00:24:32 (6) 00:12:33 (6)	+01:14 +00:04	14.6	00:11:59 00:12:33
7.	135		2013 WĄDOŁOWSKI Iwo JKK JELENIOGÓRSKI KLUB KOLARSKI	00:12:03 (8) 00:12:03 (8)	00:24:39 (7) 00:12:36 (7)	+01:21 +00:07	14.5	00:12:03 00:12:36
8.	127		2012 JĘDROL Andrzej UKS ZAWOJAK	00:11:56 (6) 00:11:56 (6)	00:24:50 (8) 00:12:53 (8)	+01:32 +00:11	14.4	00:11:56 00:12:53
9.	138		2013 BAK Tymoteusz LKS "BRYKSJUSZ" GOŚCIECIN	00:12:22 (10) 00:12:22 (10)	00:25:17 (9) 00:12:55 (9)	+01:59 +00:27	14.2	00:12:22 00:12:55
10.	136		2012 DŁUGOSZ Bruno UKS ZAWOJAK	00:12:27 (11) 00:12:27 (11)	00:25:40 (10) 00:13:13 (11)	+02:22 +00:23	14.0	00:12:27 00:13:13
11.	140		2012 POSCHLOD Patryk MITUTOYO AZS WRATISLAWIA WROCLAW	00:12:42 (13) 00:12:42 (13)	00:25:41 (11) 00:12:58 (10)	+02:23 +00:01	14.0	00:12:42 00:12:58
12.	137		2012 JANKOWSKI Jan UKKS ORIENS CHOJNÓW	00:12:42 (12) 00:12:42 (12)	00:26:19 (12) 00:13:37 (13)	+03:01 +00:38	13.6	00:12:42 00:13:37
13.	147		2013 MACHOWSKI Bartosz RZESZOWSKA AKADEMIA KOLARSKA	00:12:48 (16) 00:12:48 (16)	00:26:20 (13) 00:13:31 (12)	+03:02 +00:01	13.6	00:12:48 00:13:31
14.	128		2012 PAWŁOWSKI Emil UKK HURAGAN WOŁOMIN	00:11:37 (3) 00:11:37 (3)	00:26:32 (14) 00:14:55 (21)	+03:14 +00:12	13.5	00:11:37 00:14:55

2024-06-01 Krynica-Zdrój (POL)

ANALIZA WYŚCIGU / RACE ANALYSIS: Żak / U13 Men

M-ce Place	Nr No	Rok YoB	Nazwisko i Imię / Drużyna Surname, FirstName / Team	okr. 1 lap 1	Czas Time	Strata do zw. Str. do poprz.	km/h Avg	Min okr. Max okr.
15.	139	2012	KŁECZEK Filip CWKS RESOVIA RZESZÓW	00:12:47 (15) 00:12:47 (15)	00:26:32 (15) 00:13:45 (14)	+03:14 +00:00	13.5	00:12:47 00:13:45
16.	151	2013	NAWARA Marcel KS LUBOŃ SKOMIELNA BIAŁA	00:12:46 (14) 00:12:46 (14)	00:26:48 (16) 00:14:02 (16)	+03:30 +00:16	13.4	00:12:46 00:14:02
17.	143	2013	PUŁAWSKI Tomasz WARSZAWSKI KLUB KOLARSKI	00:13:25 (18) 00:13:25 (18)	00:27:40 (17) 00:14:14 (17)	+04:22 +00:52	13.0	00:13:25 00:14:14
18.	145	2013	DOMINIK Brunon K.S KLIF CHŁAPOWO	00:14:02 (20) 00:14:02 (20)	00:27:49 (18) 00:13:46 (15)	+04:31 +00:09	12.9	00:13:46 00:14:02
19.	141	2013	ABRAMEK Jakub WARSZAWSKI KLUB KOLARSKI	00:13:22 (17) 00:13:22 (17)	00:27:58 (19) 00:14:36 (20)	+04:40 +00:09	12.8	00:13:22 00:14:36
20.	142	2013	KASZEWSKI Filip LKK LUKS SŁAWNO	00:13:56 (19) 00:13:56 (19)	00:28:25 (20) 00:14:28 (18)	+05:07 +00:27	12.6	00:13:56 00:14:28
21.	148	2012	ŚWIERKOSZ Dominik UKS ZAWOJAK	00:14:09 (21) 00:14:09 (21)	00:28:44 (21) 00:14:35 (19)	+05:26 +00:19	12.5	00:14:09 00:14:35
22.	144	2012	DUDZYŃSKI Jerzy KS N-BIKE TRADE AGRO ACADEMY	00:14:23 (22) 00:14:23 (22)	00:29:20 (22) 00:14:57 (22)	+06:02 +00:36	12.2	00:14:23 00:14:57
23.	146	2013	LEWANDOWSKI Jan GRUPA KOLARSKA WIKTORIA RYBNIK	00:15:04 (23) 00:15:04 (23)	00:31:52 (23) 00:16:47 (24)	+08:34 +02:32	11.2	00:15:04 00:16:47
24.	155	2013	ZADĘCKI Wojciech FUNDACJA KLUB KOLARSKI AGNIESZKA SKALNIAK	00:16:06 (24) 00:16:06 (24)	00:32:47 (24) 00:16:40 (23)	+09:29 +00:55	10.9	00:16:06 00:16:40
25.	153	2013	GOMÓŁKA Sławomir FUNDACJA KLUB KOLARSKI AGNIESZKA SKALNIAK	00:16:06 (25) 00:16:06 (25)	00:33:15 (25) 00:17:08 (25)	+09:57 +00:28	10.8	00:16:06 00:17:08
26.	149	2013	NOWAK Mikołaj UKKS ORIENS CHOJNÓW	00:16:09 (26) 00:16:09 (26)	00:34:30 (26) 00:18:20 (26)	+11:12 +01:15	10.4	00:16:09 00:18:20
27.	152	2012	DZIADKOWIEC Maciej NOWOTARSKI KLUB KOLARSKI	00:18:08 (27) 00:18:08 (27)	00:36:46 (27) 00:18:37 (27)	+13:28 +02:16	9.7	00:18:08 00:18:37
	131	2012	WOŹNICA Stanisław NIEZRZESZONY		DNF			
	150	2013	KILAN Piotr NIEZRZESZONY		DNF			

2024-06-01 Krynica-Zdrój (POL)

ANALIZA WYŚCIGU / RACE ANALYSIS: Żak / U13 Men

M-ce	Nr	Rok	Nazwisko i Imię / Drużyna	okr. 1	Czas	Strata do zw.	km/h	Min okr.
Place	No	YoB	Surname, FirstName / Team	lap 1	Time	Str. do poprz.	Avg	Max okr.

Zawodników / Riders: 29

Ukończyło / Finished: 27

SĘDZIA GŁÓWNY UCI / PRESIDENT OF THE COMMISSAIRES PANEL UCI: Charalambos RIGAS (CYP)

KOMISARZ PZKoi / NATIONAL COMMISSAIRE: Dawid SOBURA

2024-06-01 Krynica-Zdrój (POL)

ANALIZA WYŚCIGU / RACE ANALYSIS: Żakini / U13 Women

Organizator / Organizer: Fundacja Klub Kolarski Agnieszka Skalniak, Żegiestów 111 A, 33-370 Muszyna, Dyrektor Wyścigu: Barbara Skalniak

Okrążenie / Lap distance: 6 km

Ilość okrążeń / Laps: 2

Czas startu / Start time: 16:52:00

M-ce Place	Nr No	Rok YoB	Nazwisko i Imię / Drużyna Surname, FirstName / Team	okr. 1 lap 1	Czas Time	Strata do zw. Str. do poprz.	km/h Avg	Min okr. Max okr.
1.	383		2012 WASZKIS Zuzanna MITUTOYO AZS WRATISLAVIA WROCLAW	00:12:10 (1) 00:12:10 (1)	00:25:22 (1) 00:13:12 (1)		14.1	00:12:10 00:13:12
2.	385		2012 SKRZYPCZAK Gabriela GKS "CARTUSIA" W KARTUZACH BIKE ATELIER	00:12:10 (2) 00:12:10 (2)	00:25:48 (2) 00:13:37 (4)	+00:26 +00:26	13.9	00:12:10 00:13:37
3.	398		2012 RYŻKO Łucja WARSZAWSKI KLUB KOLARSKI	00:13:04 (3) 00:13:04 (3)	00:26:30 (3) 00:13:25 (3)	+01:08 +00:42	13.5	00:13:04 00:13:25
4.	390		2013 BŁAZUCKA Zuzanna NIEZRZESZONA /CNC-WARSZAWA BLAZE TECHNOLOGY	00:13:20 (4) 00:13:20 (4)	00:26:42 (4) 00:13:22 (2)	+01:20 +00:12	13.4	00:13:20 00:13:22
5.	395		2013 DOMITEROVÁ Sarah PROEFEKT KOŠICE	00:13:45 (7) 00:13:45 (7)	00:27:54 (5) 00:14:08 (5)	+02:32 +01:12	12.9	00:13:45 00:14:08
6.	399		2012 PUSZ Urszula NIEZRZESZONA	00:13:45 (6) 00:13:45 (6)	00:28:06 (6) 00:14:21 (6)	+02:44 +00:12	12.8	00:13:45 00:14:21
7.	389		2013 RZEŹNIK Nikola UKS GRUPA KOLARSKA "FOUR BIKE"	00:13:44 (5) 00:13:44 (5)	00:29:00 (7) 00:15:15 (8)	+03:38 +00:54	12.4	00:13:44 00:15:15
8.	388		2012 ŚWIERCZYŃSKA Zuzanna LKK LUKS SŁAWNO	00:14:17 (8) 00:14:17 (8)	00:29:18 (8) 00:15:01 (7)	+03:56 +00:18	12.2	00:14:17 00:15:01
9.	392		2013 PUCHALSKA Hanna KS LUBOŃ SKOMIELNA BIAŁA	00:14:17 (9) 00:14:17 (9)	00:29:55 (9) 00:15:37 (10)	+04:33 +00:37	12.0	00:14:17 00:15:37
10.	394		2013 KOTLARZ Gabriela FUNDACJA KLUB KOLARSKI AGNIESZKA SKALNIAK	00:14:34 (10) 00:14:34 (10)	00:30:10 (10) 00:15:36 (9)	+04:48 +00:15	11.9	00:14:34 00:15:36
11.	391		2012 LUSZKA Zuzanna WARSZAWSKI KLUB KOLARSKI	00:15:16 (11) 00:15:16 (11)	00:31:42 (11) 00:16:26 (11)	+06:20 +01:32	11.3	00:15:16 00:16:26
12.	396		2013 LADÁNYIOVÁ Eliška PROEFEKT KOŠICE	00:15:39 (12) 00:15:39 (12)	00:33:10 (12) 00:17:31 (13)	+07:48 +01:28	10.8	00:15:39 00:17:31
13.	397		2012 PČOLOVÁ Patrícia PROEFEKT KOŠICE	00:18:34 (13) 00:18:34 (13)	00:35:21 (13) 00:16:46 (12)	+09:59 +02:11	10.1	00:16:46 00:18:34
	393		2012 KUSEK Zuzanna DK GWARKI		DNS			

2024-06-01 Krynica-Zdrój (POL)

ANALIZA WYŚCIGU / RACE ANALYSIS: Żakini / U13 Women

M-ce	Nr	Rok	Nazwisko i Imię / Drużyna	okr. 1	Czas	Strata do zw.	km/h	Min okr.
Place	No	YoB	Surname, FirstName / Team	lap 1	Time	Str. do poprz.	Avg	Max okr.

Zawodników / Riders: 14

Ukończyło / Finished: 13

SĘDZIA GŁÓWNY UCI / PRESIDENT OF THE COMMISSAIRES PANEL UCI: Charalambos RIGAS (CYP)

KOMISARZ PZKoi / NATIONAL COMMISSAIRE: Dawid SOBURA