

PUCHAR POLSKI MTB XCO UCI C1
MUSZYNIANKA POLAND CUP

2024-06-01 Krynica-Zdrój (POL)

WYNIKI WYŚCIGU / RESULTS

Organizator / Organizer: Fundacja Klub Kolarski Agnieszka Skalniak, Żegiestów 111 A, 33-370 Muszyna, Dyrektor Wyścigu: Barbara Skalniak

M-ce Place	Nr No	UCI ID	Rok YoB	Nazwisko i Imię Surname, FirstName	Drużyna Team	Czas Time	Strata Gap
---------------	----------	--------	------------	---------------------------------------	-----------------	--------------	---------------

Masters I / Men 30-39 - 3 okr. (11.4 km)

1.	115	100 036 958 82	1985	GŁOWA Albert	NOWOTARSKI KLUB KOLARSKI	00:41:07	16.6 km/h
2.	121	101 322 142 16	1991	CIEŚLAR Adam	JBG-2 TEAM	00:41:50	+00:43
3.	117	101 523 841 52	1989	DZIWIŚ Sławomir	CWKS RESOVIA RZESZÓW	00:44:01	+02:54
4.	119	100 059 170 81	1986	MAKOWSKI Michał	KS HURTAP ŁĘCZYCA	00:46:20	+05:13
5.	116	101 181 513 37	1991	CIUNEL Paweł	DAMAR CENTRUM ROWEROWE OLSZTYN	00:47:02	+05:55
6.	118	101 307 351 66	1992	ANDRZEJCZYK Piotr	DAMAR CENTRUM ROWEROWE OLSZTYN	00:47:19	+06:12
7.	123	101 519 070 34	1988	KOJDECKI Jakub	NIEZRZESZONY	00:47:52	+06:45
8.	120	100 908 342 18	1986	BONUSIAK Przemysław	PRESSING RIBOX, SCHODY I DRZWI	00:48:12	+07:05
9.	122	101 284 832 51	1988	ZALEJSKI Damian	NIEZRZESZONY	00:51:44	+10:37

Masters II / Men 40+ - 3 okr. (11.4 km)

1.	43	100 548 589 38	1980	PASZEK Szczepan	FITWHEELS / BIKESTACJA BOLESŁA	00:42:33	16.0 km/h
2.	40	100 035 516 95	1979	CIOK Remigiusz	NIEZRZESZONY / REMIKBIKE	00:42:51	+00:18
3.	70	100 805 871 76	1984	NIEDŹWIEDZKI Tomasz	NIESTOWARZYSZONY	00:43:03	+00:30
4.	42	100 030 086 00	1975	CZARNOTA Bogdan	PHO3NIX CYCLING TEAM	00:43:41	+01:08
5.	41	100 040 641 79	1979	POROŚ Dariusz	MITUTOYO AZS WRATISLAVIA WROCL	00:44:46	+02:13
6.	45	100 038 772 53	1981	LEŚNIAK Tomasz	CWKS RESOVIA RZESZÓW	00:45:01	+02:28
7.	44	101 388 187 04	1984	STEKLA Daniel	MALWA TEAM	00:45:32	+02:59
8.	48	100 579 155 49	1976	ŁODEJ Janusz	AKADEMIA KOLARSKA GŁOGÓW MAŁOP	00:45:46	+03:13
9.	47	101 500 731 28	1979	PANEK Piotr	NIEZRZESZONY PAN_BIKE	00:46:01	+03:28
10.	49	100 629 977 43	1982	TYNIEC Marek	UKS ZAWOJAK	00:46:31	+03:58
11.	46	101 152 480 07	1977	STRUZIK Bartosz	MARKETING ONLINE	00:46:50	+04:17
12.	51	101 126 521 44	1981	HAŁAJKO Mateusz	CWKS RESOVIA RZESZÓW	00:47:07	+04:34
13.	53	101 444 171 19	1981	MARCZAK Kamil	WARSZAWSKI KLUB KOLARSKI	00:47:14	+04:41
14.	66	100 566 255 50	1974	BEDNARCZYK Sławomir	MALWA TEAM IGO SPORT	00:47:45	+05:12
15.	57	101 066 819 94	1974	ŁYSIAK Norbert	KS N-BIKE TRADE AGRO ACADEMY	00:48:08	+05:35
16.	58	100 836 613 69	1983	KOPKA Sławomir	NIEZRZESZONY	00:48:30	+05:57
17.	69	101 162 051 72	1970	BŁACHUT Mariusz	NIESTOWARZYSZONY	00:49:16	+06:43
18.	60	100 808 646 38	1975	KUBALA Tomasz	PRESSING RIBOX, SCHODY I DRZWI	00:49:30	+06:57
19.	65	100 126 646 45	1983	SZTEMBIS Michał	NIESTOWARZYSZONY	00:50:12	+07:39
20.	52	101 235 966 73	1977	KLATKA Michał	LKK LUKS SŁAWNO	00:50:49	+08:16
21.	68	100 566 071 60	1978	POWROŹNIK Paweł	KKS SOKÓŁ KĘTY	00:51:49	+09:16
22.	61	101 140 655 16	1983	ZALEWSKI Przemysław	SKLEPKOMET ŚREM	00:54:09	+11:36
23.	67	101 538 000 49	1978	KURPIS Krzysztof	BICICLISTA RACING TEAM	00:58:28	+15:55
24.	56	100 582 870 78	1978	URBANEK Krzysztof	GRUPA KOLARSKA VIKTORIA RYBNIK	00:58:50	+16:17
25.	64	100 916 026 39	1976	NOSAL Marek	DĘBICKI KLUB KOLARSKI GRYF	01:00:50	+18:17
	54	101 169 319 65	1973	KISZKA Zbigniew	PRESSING RIBOX, SCHODY I DRZWI	DNF	
	62	101 126 823 55	1969	CIECIERĘGA Jacek	DĘBICKI KLUB KOLARSKI GRYF	DNF	
	55	100 545 427 77	1978	ŚWIDER Leszek	PHO3NIX CYCLING TEAM	DNS	
	59	100 953 279 44	1967	GŁOWACKI Janusz	CWKS RESOVIA RZESZÓW	DNS	

PUCHAR POLSKI MTB XCO UCI C1
MUSZYNIANKA POLAND CUP

2024-06-01 Krynica-Zdrój (POL)

WYNIKI WYŚCIGU / RESULTS

M-ce	Nr	UCI ID	Rok	Nazwisko i Imię	Drużyna	Czas	Strata
Place	No		YoB	Surname, FirstName	Team	Time	Gap

Masters + Cykloport Kobiety / Women Masters + Cykloport - 3 okr. (11.4 km)

1.	401	100 837 187 61	 1988	GARNEK Marta	NIEZRZESZONA	00:51:24	13.3 km/h
2.	400	100 629 978 44	 1982	WYSZYŃSKA-TYNIEC Maria	UKS ZAWOJAK	00:59:59	+08:35

Mężczyźni Amator / Men Amateur - 3 okr. (11.4 km)

1.	297		 1984	CHRYCZYK Jakub	BIKE/RS	00:46:01	14.8 km/h
2.	283		 1997	ZAGATA Przemysław	ZAGI_BIKE TEAM	00:46:41	+00:40
3.	293		 1984	GOSZTYŁA Michał	SYNERGY RACING TEAM	00:47:30	+01:29
4.	287		 2000	MATKOWSKI Jakub	NIESTOWARZYSZONY	00:48:31	+02:30
5.	288		 1995	OLEŚNIEWICZ Adrian	GKC GORLICE	00:49:31	+03:30
6.	295		 1998	MUSZ Filip	X-FREE SZOSAMTB.PL	00:50:00	+03:59
7.	285		 1993	MACEK Karol	SYNERGY RACING TEAM	00:51:47	+05:46
8.	292		 1997	CYMBALAK Paweł	TEAM OPTYKOKULAR-ALCHIMOWICZBI	00:52:33	+06:32
9.	282		 2005	CHODKIEWICZ Kacper	NIEZRZESZONY GOLDEN-BIKE TEAM	00:53:59	+07:58
10.	290		 1973	MUSZ Artur	X-FREE SZOSAMTB.PL	00:54:12	+08:11
11.	299		 2002	MAJERCZAK Bartłomiej	NIESTOWARZYSZONY		-2 LAP
12.	286		 2000	MORDARSKI Jakub	NIESTOWARZYSZONY		-2 LAP
	294		 1998	TOKARCZYK Wojciech	NIESTOWARZYSZONY	DNF	
	298		 1992	PARZYGNAT Mateusz		DNF	

Junior Młodszy / U17 Men - 4 okr. (15.2 km)

1.	201	101 069 710 75	 2008	MATYASIK Maksymilian	UKS ZAWOJAK	00:51:10	17.8 km/h
2.	200	100 926 606 46	 2008	GDULA Krzysztof	PHO3NIX CYCLING TEAM	00:53:49	+02:39
3.	202	100 929 848 87	 2008	BEREŻNICKI Kosma	JKK JELENIOGÓRSKI KLUB KOLARSK	00:54:28	+03:18
4.	222	100 885 235 94	 2008	MIZURO Kacper	PHO3NIX CYCLING TEAM	00:55:12	+04:02
5.	205	100 934 338 18	 2008	ŻESZCZYŃSKI Maciej	WARSZAWSKI KLUB KOLARSKI	00:56:08	+04:58
6.	258	100 583 529 58	 2009	STANO Martin	ŠK TOPOŁČIANKY	00:56:18	+05:08
7.	206	101 416 524 17	 2008	BANAŚ Szymon	KWIDZYŃSKI KLUB KOLARSKI DZIKI	00:56:53	+05:43
8.	203	100 904 227 74	 2008	MROWIŃSKI Antoni	KAMYK RADZYMIN MTB TEAM	00:57:35	+06:25
9.	255	100 806 971 12	 2009	MOZDEN Richard	CK MŠK KEŽMAROK	00:58:17	+07:07
10.	254	101 411 277 08	 2008	BLAŽKO Jakub	ŠK TOPOŁČIANKY	00:59:07	+07:57
11.	207	101 269 794 48	 2008	MUCHARSKI Fabian	KAMYK RADZYMIN MTB TEAM	00:59:19	+08:09
12.	250	100 795 607 94	 2009	ROŠTÁR Marko	PROEFEKT KOŠICE	01:00:00	+08:50
13.	219	101 105 029 86	 2008	GAJDA Ignacy	WARSZAWSKI KLUB KOLARSKI	01:00:05	+08:55
14.	216	101 416 738 37	 2008	BANAŚ Karol	KWIDZYŃSKI KLUB KOLARSKI DZIKI	01:00:09	+08:59
15.	210	101 104 642 87	 2009	BERKAN Damian	WARSZAWSKI KLUB KOLARSKI	01:01:02	+09:52
16.	211	100 915 515 13	 2008	FILIPOWICZ Antoni	UKKS ORIENS CHOJNÓW	01:01:38	+10:28
17.	208	101 150 847 23	 2008	DĄBROWSKI Krzysztof	KAMYK RADZYMIN MTB TEAM	01:01:57	+10:47
18.	213	100 915 886 93	 2008	WIECZOREK Jan	KS LUBOŃ SKOMIELNA BIAŁA	01:02:30	+11:20
19.	209	101 003 478 94	 2008	SOBOCIŃSKI Patryk	MSR MRĄGOWO	01:02:38	+11:28
20.	227	101 271 531 39	 2009	BĄCIK Jakub	K.S KLIF CHŁAPOWO	01:02:59	+11:49
21.	226	100 915 626 27	 2008	MARCINIEC Miłosz	UKKS ORIENS CHOJNÓW	01:03:11	+12:01
22.	218	101 136 360 86	 2009	JAGOS Oliwier	UKS ZAWOJAK	01:03:42	+12:32

PUCHAR POLSKI MTB XCO UCI C1
MUSZYNIANKA POLAND CUP

2024-06-01 Krynica-Zdrój (POL)

WYNIKI WYŚCIGU / RESULTS

M-ce Place	Nr No	UCI ID	Rok YoB	Nazwisko i Imię Surname, FirstName	Drużyna Team	Czas Time	Strata Gap
23.	214	101 066 936 17	 2009	ROGALSKI Maciej	K.S KLIF CHŁAPOWO	01:03:56	+12:46
24.	230	101 002 744 39	 2009	KAJETANIAK Wiktor	MSR MRĄGOWO	01:04:06	+12:56
25.	251	100 806 967 08	 2009	KUNDRA Aleš	CK MŠK KEŽMAROK	01:04:28	+13:18
26.	249	101 061 022 20	 2009	KUŚ Adam	GLKK VICTORIA GŁUCHOŁAZY	01:04:35	+13:25
27.	225	101 161 986 07	 2009	WIECZOREK Julian	KLUB KOLARSTWA WAŁBRZYCH	01:05:08	+13:58
28.	212	101 337 454 02	 2009	LINOWSKI Mikołaj	MSR MRĄGOWO	01:06:03	+14:53
29.	233	101 168 643 68	 2009	WIŚNIEWSKI Filip	SKLEPKOMET ŚREM	01:06:23	+15:13
30.	229	101 154 212 90	 2008	GAŁAT Kacper	DĘBICKI KLUB KOLARSKI GRYF	01:07:41	+16:31
31.	224	101 193 199 83	 2008	FALBIERSKI Kacper	SKLEPKOMET ŚREM	01:10:10	+19:00
32.	234	101 418 797 59	 2008	RZĄDCA Gabriel	KWIDZYŃSKI KLUB KOLARSKI DZIKI		-1 LAP
33.	232	101 430 701 32	 2008	MALINOWSKI Mikołaj	KWIDZYŃSKI KLUB KOLARSKI DZIKI		-1 LAP
34.	236	101 273 671 45	 2008	GILEWSKI Jakub	UKS "WYGODA" BIAŁYSTOK		-1 LAP
35.	237	101 104 833 84	 2009	BICKI Paweł	WARSZAWSKI KLUB KOLARSKI		-1 LAP
36.	220	101 003 559 78	 2008	OKRĄGŁY Patryk	MSR MRĄGOWO		-1 LAP
37.	223	101 072 995 62	 2009	KRUSZ Dawid	KLUB KOLARSTWA WAŁBRZYCH		-1 LAP
38.	221	101 485 047 58	 2008	POLIŃSKI Jan	UKS "WYGODA" BIAŁYSTOK		-1 LAP
39.	252	100 936 432 75	 2009	DUFALA Dávid	CK MŠK KEŽMAROK		-1 LAP
40.	238	101 275 293 18	 2009	JACEWICZ Wiktor	KLUB ROWEROWY MTB SUWAŁKI		-1 LAP
41.	240	101 136 030 47	 2008	JOŚKO Tymoteusz	GRUPA KOLARSKA VIKTORIA RYBNIK		-1 LAP
42.	228	101 310 252 57	 2008	SABURA Wojciech	KS LUBOŃ SKOMIELNA BIAŁA		-1 LAP
43.	253	100 920 826 86	 2008	CZYŻ Filip	RZESZOWSKA AKADEMIA KOLARSKA		-1 LAP
44.	239	101 059 943 08	 2009	PŁOTKA Adam	K.S KLIF CHŁAPOWO		-1 LAP
45.	215	101 295 176 16	 2008	NIKONIUK Błażej	KLUB KOLARSTWA WAŁBRZYCH		-1 LAP
46.	243	101 512 083 31	 2009	NAWALANY Sebastian	JKK JELENIOGÓRSKI KLUB KOLARSK		-1 LAP
47.	217	101 127 689 48	 2008	WIELGUS Robert	KS LUBOŃ SKOMIELNA BIAŁA		-1 LAP
48.	257	100 881 245 81	 2009	KASZEWSKI Dawid	WARSZAWSKI KLUB KOLARSKI		-2 LAP
49.	241	101 287 153 44	 2009	KWARTNIK Hieronim	KAMYK RADZYMIN MTB TEAM		-2 LAP
50.	235	101 418 792 54	 2009	KACZOROWSKI Leon	KWIDZYŃSKI KLUB KOLARSKI DZIKI		-2 LAP
51.	248	101 505 717 67	 2008	JAKUBCZYK Józef	WARSZAWSKI KLUB KOLARSKI		-2 LAP
52.	247	101 056 178 26	 2009	GUŁAJ Mikołaj	MITUTOYO AZS WRATISLAVIA WROCŁ		-2 LAP
53.	245	101 418 798 60	 2009	ZIĘCIAK Bartłomiej	KWIDZYŃSKI KLUB KOLARSKI DZIKI		-2 LAP
54.	246	101 002 058 32	 2009	URBANEK Maciej	GRUPA KOLARSKA VIKTORIA RYBNIK		-2 LAP
55.	244	101 455 122 09	 2009	KOZAK Jan	SKLEPKOMET ŚREM		-2 LAP
	204	101 072 097 37	 2009	ZYGMUNTOWICZ Kacper	PHO3NIX CYCLING TEAM		DNF




Elita Kobiety / Elite Women - 5 okr. (19 km)

1.	101	100 095 476 12	 1997	WOJTYŁA Gabriela	SUPERIOR ZATOR	01:14:08	15.3 km/h
2.	112	100 609 836 78	 2005 U23 (1)	GRZEGORZEWSKA Natalia	TREK FUTURE RACING	01:14:41	+00:33
3.	102	100 078 858 78	 1994	PODGÓRSKA Aleksandra	KTM SGR MTB TEAM	01:16:14	+02:06
4.	105	100 859 247 05	 1990	KRZYSTAŁA Zuzanna	PHO3NIX CYCLING TEAM	01:19:13	+05:05
5.	109	100 955 914 60	 2003 U23 (2)	GŁOWACKA Joanna	CWKS RESOVIA RZESZÓW	01:21:09	+07:01
6.	108	100 568 758 31	 2005 U23 (3)	CHOMA Laura	TSR CHOMA TEAM	01:22:01	+07:53
7.	106	100 592 365 67	 2002 U23 (4)	DRELAK Milena	UKS SPORT BRALIN	01:22:46	+08:38
8.	103	100 109 073 29	 1998	CZABOK Klaudia	WARSZAWSKI KLUB KOLARSKI	01:26:52	+12:44

PUCHAR POLSKI MTB XCO UCI C1
MUSZYNIANKA POLAND CUP

2024-06-01 Krynica-Zdrój (POL)


WYNIKI WYŚCIGU / RESULTS

M-ce	Nr	UCI ID	Rok	Nazwisko i Imię	Drużyna	Czas	Strata
Place	No		YoB	Surname, FirstName	Team	Time	Gap
9.	110	101 047 966 59	 1991	BRODA Adrianna	PRESSING RIBOX, SCHODY I DRZWI		-1 LAP
10.	111	100 780 012 19	 2005 U23 (5)	GROMADA Tatiana	PHO3NIX CYCLING TEAM		-1 LAP
11.	107	100 095 495 31	 1997	JEZIORSKA Patrycja	FUNDACJA PIOTROWSKI BIKES JEZI		-2 LAP










Juniorka / Junior Women - 4 okr. (15.2 km)

1.	370	100 846 549 14	 2006	MARTYŃSKA - MAZURKIEWICZ	WARSZAWSKI KLUB KOLARSKI	01:05:16	13.9 km/h
2.	372	101 059 334 78	 2007	GLINIECKA Nikola	SUPERIOR ZATOR	01:07:20	+02:04
3.	374	100 973 696 91	 2007	KRYSIK Zofia	WARSZAWSKI KLUB KOLARSKI	01:09:37	+04:21
4.	376	100 914 482 47	 2006	BODKOWSKA Sara	KS LUBOŃ SKOMIELNA BIAŁA	01:10:43	+05:27
5.	375	100 904 214 61	 2007	DOBZYŃSKA Natalia	KAMYK RADZYMIN MTB TEAM	01:12:38	+07:22
6.	377	100 565 306 71	 2006	BARTOSIEWICZ Natalia	DOVER TEAM PIESZYCE	01:18:45	+13:29
7.	379	101 289 189 43	 2006	BEDNAREK Sara Zuzanna	JKK JELENIOGÓRSKI KLUB KOLARSK		-1 LAP
	371	100 904 723 85	 2006	KLAUS Kamila	KAMYK RADZYMIN MTB TEAM	DNF	
	373	100 816 724 65	 2006	BLUSZCZ Zofia	PHO3NIX CYCLING TEAM	DNF	
	378	100 904 231 78	 2007	SURDYK Alicja	KAMYK RADZYMIN MTB TEAM	DNF	

Juniorka Młodsza / U17 Women - 3 okr. (11.4 km)

1.	261	100 804 740 12	 2008	AMBROŹKIEWICZ Maria	PHO3NIX CYCLING TEAM	00:50:27	13.5 km/h
2.	263	100 885 343 08	 2009	KUCHARSKA Antonina	K.S KLIF CHŁAPOWO	00:50:28	+00:01
3.	262	101 084 414 35	 2008	BINDACZ Emilia	GRUPA KOLARSKA VIKTORIA RYBNIK	00:51:47	+01:20
4.	266	101 104 665 13	 2009	KOWALIK Aleksandra	WARSZAWSKI KLUB KOLARSKI	00:52:00	+01:33
5.	264	100 919 874 07	 2008	POROŚ Karolina	MITUTOYO AZS WRATISLAVIA WROCŁ	00:53:16	+02:49
6.	269	101 289 213 67	 2009	WASZKIS Zofia	MITUTOYO AZS WRATISLAVIA WROCŁ	00:54:08	+03:41
7.	265	101 128 541 27	 2008	KARCZ Kinga	GRUPA KOLARSKA VIKTORIA RYBNIK	00:54:28	+04:01
8.	268	101 046 340 82	 2009	MAREK Izabela	UKS ZAWOJAK	00:54:44	+04:17
9.	271	100 934 337 17	 2008	MICHALCZYK Liwia	WARSZAWSKI KLUB KOLARSKI	00:58:39	+08:12
10.	270	101 396 624 02	 2008	KORONA Lena	GRUPA KOLARSKA VIKTORIA RYBNIK	00:59:18	+08:51
11.	273	101 044 342 24	 2009	OSTAFIN Olga	KS LUBOŃ SKOMIELNA BIAŁA	01:02:24	+11:57
12.	275	101 149 905 51	 2008	GILEWSKA Julia	UKS "WYGODA" BIAŁYSTOK / SZKÓŁ	01:03:50	+13:23
13.	277	101 051 046 35	 2009	DYDYK Maja	UKS GRUPA KOLARSKA "FOUR BIKE"	01:05:05	+14:38
14.	276	101 059 928 90	 2009	JEKA Antonina	K.S KLIF CHŁAPOWO	01:07:32	+17:05
	274	100 904 222 69	 2009	DORSZ Aleksandra	KAMYK RADZYMIN MTB TEAM	DNF	
	278	101 292 129 73	 2008	SZYMAŃSKA Zuzanna	UKS GRUPA KOLARSKA "FOUR BIKE"	DNF	

Elita / Elite Men - 7 okr. (26.6 km)

1.	3	100 064 923 14	 1990	BERNAS Paweł	MAZOWSZE SERCE POLSKI	01:26:51	18.3 km/h
2.	2	100 095 474 10	 1997	HELTA Filip	KTM SGR MTB TEAM	01:26:52	+00:01
3.	7	100 088 178 86	 1992	JEZIORSKI Maciej	NIEZRZESZONY / JEZIOR.BIKE	01:28:41	+01:50
4.	9	100 539 080 35	 2005 U23 (1)	JAŚKIEWICZ Leszek	JCT CYCLING TEAM	01:29:10	+02:19
5.	14	100 473 740 73	 2005 U23 (2)	HOJKA František	EXPRES CZ - BMD TEAM KOLÍN	01:30:37	+03:46
6.	15	100 593 752 96	 2004 U23 (3)	PETRYSZYN Maciej	UKK HURAGAN WOŁOMIN	01:30:57	+04:06
7.	10	100 545 551 07	 2005 U23 (4)	ŚWIDER Brajan	PHO3NIX CYCLING TEAM	01:31:21	+04:30
8.	5	100 053 535 72	 1989	BRZÓZKA Piotr	JBG-2 TEAM	01:32:03	+05:12
9.	12	100 586 298 14	 2001	HELIZANOWICZ Łukasz	PELLS UNITY	01:32:37	+05:46

PUCHAR POLSKI MTB XCO UCI C1
MUSZYNIANKA POLAND CUP

2024-06-01 Krynica-Zdrój (POL)

WYNIKI WYŚCIGU / RESULTS

M-ce	Nr	UCI ID	Rok	Nazwisko i Imię	Drużyna	Czas	Strata
Place	No		YoB	Surname, FirstName	Team	Time	Gap
10.	6	100 460 346 65	2002 U23 (5)	PAPCUN Florian	PROEFEKT ACROSS TEAM	01:32:56	+06:05
11.	4	100 100 801 02	1991	PACEVIČIUS Šarūnas	LITHUANIAN NACIONAL TEAM	01:34:48	+07:57
12.	19	100 806 321 41	2004 U23 (6)	MALESZKA Mateusz	KRAKOWSKI KLUB SPORTOWY 72D	01:35:32	+08:41
13.	11	100 592 367 69	2004 U23 (7)	WIŚNIEWSKI Maksymilian	VOSTER ATS TEAM	01:36:03	+09:12
14.	13	100 157 305 52	1999	KOWALCZYK Jakub	MITUTOYO AZS WRATISLAVIA WROCŁ	01:37:26	+10:35
15.	23	100 917 529 87	2005 U23 (8)	SZELIGA Mikołaj	WARSZAWSKI KLUB KOLARSKI	01:38:17	+11:26
16.	17	100 929 612 45	2005 U23 (9)	ZIELIŃSKI Tomasz	UKK HURAGAN WOŁOMIN		-2 LAP
17.	21	100 587 742 03	2003 U23 (10)	CHOJNACKI Kacper	DK GWARKI		-2 LAP
18.	27	100 110 414 12	1999	NOWAK Stanisław	WKK WIERUSZÓW / WIŚNIEWSKI MTB		-2 LAP
19.	36	100 145 968 64	1997	SZASZ Adam	PROEFEKT ACROSS TEAM		-2 LAP
20.	20	100 646 973 64	2001	MIAZEK Jan	WARSZAWSKI KLUB KOLARSKI		-2 LAP
21.	18	100 901 907 82	2001	DRABIK Mateusz	NIEZRZESZONY		-2 LAP
22.	8	101 190 253 47	2004 U23 (11)	BIEKŠA Justinas	LITHUANIAN NACIONAL TEAM		-3 LAP
23.	22	100 582 746 51	2004 U23 (12)	WIECZOREK Filip	KS LUBOŃ SKOMIELNA BIAŁA		-3 LAP
24.	31	100 111 948 91	1999	ŻUR Jarosław	KS LUBOŃ SKOMIELNA BIAŁA		-3 LAP
25.	28	100 484 455 21	2000	ARMATYS Grzegorz	MTB RACING TEAM TARNÓW		-3 LAP
26.	16	101 057 300 81	2002 U23 (13)	KOJRO Maciej	JKK JELENIOGÓRSKI KLUB KOLARSK		-4 LAP
27.	25	100 798 857 46	1997	LASKOWSKI Michał	KS AGH CYCLING TEAM		-4 LAP
28.	29	101 319 244 28	1999	SERAFINOWSKI Bartłomiej	KS AGH CYCLING TEAM		-4 LAP
29.	30	101 072 454 06	2005 U23 (14)	KALETA Filip	KS LUBOŃ SKOMIELNA BIAŁA		-5 LAP
30.	32	101 297 216 19	2005 U23 (15)	BUBISZ Karol	NOWOTARSKI KLUB KOLARSKI		-5 LAP
31.	26	100 553 295 88	2005 U23 (16)	BIELECKI Paweł	KLUB KOLARSTWA WAŁBRZYCH		-5 LAP
	33	100 639 667 33	2004 U23	RATAJCZAK Dominik	RIME DRALI		DNF
	24	100 585 586 78	2004 U23	DŁUGOSZ Benedykt	UKS ZAWOJAK		DNS

Junior / Junior Men - 5 okr. (19 km)

1.	161	100 843 881 62	2006	JAROSŁAWSKI Maciej	WARSZAWSKI KLUB KOLARSKI	01:02:32	18.2 km/h
2.	163	101 110 964 07	2007	HANKUS Piotr	PHO3NIX CYCLING TEAM	01:04:06	+01:34
3.	165	100 776 007 88	2006	PÓŁCHŁOPEK Jakub	KS LUBOŃ SKOMIELNA BIAŁA	01:05:16	+02:44
4.	166	100 551 620 62	2006	JEŻEWSKI Konrad	MITUTOYO AZS WRATISLAVIA WROCŁ	01:07:22	+04:50
5.	168	100 929 726 62	2006	MANDES Stefan	WARSZAWSKI KLUB KOLARSKI	01:07:44	+05:12
6.	164	100 924 695 75	2006	DOPPKE Kacper	K.S KLIF CHŁAPOWO	01:08:22	+05:50
7.	175	101 053 838 14	2006	KOHNKE Kacper	K.S KLIF CHŁAPOWO	01:09:06	+06:34
8.	170	100 914 106 59	2007	PAVLOVAS Justinas	LITHUANIAN NACIONAL TEAM	01:09:19	+06:47
9.	178	101 066 864 42	2007	ZDUNIAK Franciszek	WARSZAWSKI KLUB KOLARSKI	01:09:39	+07:07
10.	172	101 288 063 81	2006	BARCZ Konrad	KS HURTAP ŁĘCZYCA	01:10:15	+07:43
11.	174	100 904 720 82	2007	GRUCA Michał	KAMYK RADZYMIN MTB TEAM	01:10:27	+07:55
12.	183	100 921 658 45	2007	NOCULAK Rafał	UKS SPORT BRALIN	01:12:02	+09:30
13.	177	100 676 563 69	2007	ŁODEJ Leon	AKADEMIA KOLARSKA GŁOGÓW MAŁOP	01:12:36	+10:04
14.	173	100 460 885 22	2007	SZÁSZ Peter	PROEFEKT KOŠICE	01:13:24	+10:52
15.	176	100 937 077 41	2006	CHRZANOWSKI Filip	UKS GRUPA KOLARSKA "FOUR BIKE"	01:14:08	+11:36
16.	169	100 920 668 25	2006	GUŁAJ Kajetan	MITUTOYO AZS WRATISLAVIA WROCŁ		-1 LAP
17.	179	101 066 911 89	2006	ROKICKI Karol	WARSZAWSKI KLUB KOLARSKI		-1 LAP
18.	193	100 778 750 18	2006	POPOWICZ Aleksander	K.S KLIF CHŁAPOWO		-1 LAP

PUCHAR POLSKI MTB XCO UCI C1
MUSZYNIANKA POLAND CUP

2024-06-01 Krynica-Zdrój (POL)

WYNIKI WYŚCIGU / RESULTS

M-ce Place	Nr No	UCI ID	Rok YoB	Nazwisko i Imię Surname, FirstName	Drużyna Team	Czas Time	Strata Gap
19.	182	100 816 510 45	2007	SAPIEJA Adam	LKK LUKS SŁAWNO		-1 LAP
20.	181	101 074 766 87	2007	PIOTROWSKI Mikołaj	KLUB KOLARSTWA WAŁBRZYCH		-1 LAP
21.	197	101 152 107 22	2006	CZARNOTA Adrian	RZESZOWSKA AKADEMIA KOLARSKA		-2 LAP
22.	185	101 078 004 27	2006	WYSZOMIERSKI Adam	WARSZAWSKI KLUB KOLARSKI		-2 LAP
23.	186	100 912 893 10	2006	KUŚ Mateusz	K.S KLIF CHŁAPOWO		-2 LAP
24.	180	100 843 883 64	2006	MICHALCZYK Jan	WARSZAWSKI KLUB KOLARSKI		-2 LAP
25.	184	100 847 428 20	2006	SUŚ Igor	NIEZRZESZONY BYDZIA POWER BIKE		-2 LAP
26.	192	101 062 814 66	2006	PRZYCHODZEŃ Tobiasz	KLUB KOLARSTWA WAŁBRZYCH		-2 LAP
27.	195	100 805 707 09	2006	PARZYCH Maciej	MSR MRĄGOWO		-2 LAP
28.	190	101 069 323 76	2007	ZEMBURA Maciej	KS LUBOŃ SKOMIELNA BIAŁA		-2 LAP
29.	191	101 138 568 63	2007	NADZIEJKO Patryk	MITUTOYO AZS WRATISLAVIA WROCŁ		-2 LAP
30.	188	101 523 106 93	2007	CHODKIEWICZ Szymon	NIEZRZESZONY GOLDEN-BIKE TEAM		-2 LAP
31.	189	100 942 042 59	2007	GASEK Bernard	WARSZAWSKI KLUB KOLARSKI		-2 LAP
32.	196	101 444 923 92	2006	SEJDA Jakub	KLUB KOLARSTWA WAŁBRZYCH		-2 LAP
33.	198	101 130 596 45	2007	WOLAK Marcin	JEDLICZE TEAM		-3 LAP
34.	187	100 755 497 45	2006	MAREK Kamil	UKS ZAWOJAK		-4 LAP
	167	100 941 660 65	2007	STRUZIK Aleksander	WARSZAWSKI KLUB KOLARSKI	DNF	

Młodzik / U15 Men - 3 okr. (9.6 km)

1.	305	101 104 662 10	2010	KOCZANOWICZ Paweł	WARSZAWSKI KLUB KOLARSKI	00:37:30	15.3 km/h
2.	300	101 137 865 39	2010	BARTYZEL Dawid	UKS ZAWOJAK	00:38:09	+00:39
3.	314	101 105 023 80	2010	LEWICKI Jacek	WARSZAWSKI KLUB KOLARSKI	00:38:24	+00:54
4.	303	101 270 309 78	2011	DRZEWIECKI Franciszek	PHO3NIX CYCLING TEAM	00:38:59	+01:29
5.	306	101 211 173 15	2011	KAMIŃSKI Szymon	GKS "CARTUSIA" W KARTUZACH BIK	00:39:13	+01:43
6.	304	101 151 560 57	2010	DEC Szymon	KLUB KOLARSTWA WAŁBRZYCH	00:39:34	+02:04
7.	307	101 309 691 78	2010	KOWALSKI Mateusz	MITUTOYO AZS WRATISLAVIA WROCŁ	00:40:36	+03:06
8.	308	101 088 745 01	2010	SURMACZ Ignacy	NIEZRZESZONY	00:40:58	+03:28
9.	317	101 140 659 20	2010	ADAMCZAK Bruno	SKLEPKOMET ŚREM	00:41:24	+03:54
10.	310	101 286 503 73	2011	PROKOPSKI Rafał	MITUTOYO AZS WRATISLAVIA WROCŁ	00:41:52	+04:22
11.	320	101 005 295 68	2010	GOSŁAWSKI Antoni	K.S KLIF CHŁAPOWO	00:42:15	+04:45
12.	312	101 156 205 46	2010	BRUDZIŃSKI Wojciech	JKK JELENIOGÓRSKI KLUB KOLARSK	00:42:39	+05:09
13.	315	101 474 959 58	2010	ŁAGUNIAK Oliwier	LKK LUKS SŁAWNO	00:42:41	+05:11
14.	309	101 217 181 09	2011	BEREŻNICKI Mikołaj	JKK JELENIOGÓRSKI KLUB KOLARSK	00:42:52	+05:22
15.	316	101 283 451 28	2011	HERBOWSKI Adam	UKS CENTRUM NOWA RUDA	00:42:53	+05:23
16.	313	101 192 312 69	2011	KURPIEWSKI Ryszard	MITUTOYO AZS WRATISLAVIA WROCŁ	00:43:03	+05:33
17.	328	101 349 851 80	2010	LASKOWSKI Hubert	MSR MRĄGOWO	00:43:55	+06:25
18.	331	101 408 168 03	2010	BIELA Olivier	UKS ZAWOJAK	00:44:30	+07:00
19.	338	101 399 164 20	2010	BIAŁEK Aleksander	KWIDZYŃSKI KLUB KOLARSKI DZIKI	00:44:47	+07:17
20.	335	101 066 818 93	2010	ŁYSIAK Stanisław	KS N-BIKE TRADE AGRO ACADEMY	00:44:56	+07:26
21.	321	101 272 405 40	2011	PROSZOWSKI Antoni	UKKS ORIENS CHOJNÓW	00:44:56	+07:26
22.	354	101 409 800 83	2010	KOPEL Adam	RZESZOWSKA AKADEMIA KOLARSKA	00:45:04	+07:34
23.	318	101 213 719 39	2011	CHMIELARSKI Grzegorz	TREK GDYNIA	00:45:07	+07:37
24.	332	101 418 185 29	2011	OŁDAK Leon	WARSZAWSKI KLUB KOLARSKI	00:45:16	+07:46
25.	333	101 333 624 52	2011	MARKS Filip	UKS "WYGODA" BIAŁYSTOK	00:45:21	+07:51

PUCHAR POLSKI MTB XCO UCI C1
MUSZYNIANKA POLAND CUP

2024-06-01 Krynica-Zdrój (POL)

WYNIKI WYŚCIGU / RESULTS

M-ce Place	Nr No	UCI ID	Rok YoB	Nazwisko i Imię Surname, FirstName	Drużyna Team	Czas Time	Strata Gap
26.	336	101 388 172 86	2010	LEŚNICKI Franciszek	NOWOTARSKI KLUB KOLARSKI	00:45:52	+08:22
27.	348	101 282 982 44	2010	GAŁCZYŃSKI Kacper	FUNDACJA KLUB KOLARSKI AGNIESZ	00:46:17	+08:47
28.	324	101 222 424 14	2011	KLATKA Albert	LKK LUKS SŁAWNO	00:47:25	+09:55
29.	343	101 237 668 29	2010	WEBER Filip	MSR MRĄGOWO	00:47:45	+10:15
30.	340	101 400 021 04	2011	KUROPKA Kosta	CWKS RESOVIA RZESZÓW	00:48:24	+10:54
31.	327	101 292 133 77	2011	SZYMAŃSKI Błażej	UKS GRUPA KOLARSKA "FOUR BIKE"	00:48:34	+11:04
32.	351	101 410 903 22	2011	PRAŁAT Maksymilian	MSR MRĄGOWO	00:48:47	+11:17
33.	349	100 795 613 03	2010	TUNKEL Alan	PROEFEKT KOŠICE	00:49:38	+12:08
34.	347	100 795 614 04	2010	TUNKEL Nicolas	PROEFEKT KOŠICE	00:49:54	+12:24
35.	342	101 420 570 86	2011	POŁOŃSKI Filip	KS N-BIKE TRADE AGRO ACADEMY	00:50:22	+12:52
36.	337	101 313 679 89	2011	PREISS Wojciech	SKLEPKOMET ŚREM	00:51:42	+14:12
37.	345	101 392 113 50	2010	FASZCZEWSKI Igor	MKS CYCLO KORONA KIELCE BALKE	00:52:12	+14:42
38.	344	101 437 142 71	2010	NIERODA Nikodem	NIESTOWARZYSZONY	00:52:26	+14:56
39.	341	101 140 663 24	2010	SKRZYPCZAK Oskar	SKLEPKOMET ŚREM		-1 LAP
40.	346	101 129 753 75	2011	GIERACH Grzegorz	KS N-BIKE TRADE AGRO ACADEMY		-2 LAP
	322	101 393 209 79	2011	URBAN Wiktor	UKS "WYGODA" BIAŁYSTOK	DNF	
	323	101 124 484 44	2010	SZUBERT Fabian	UKS SPORT BRALIN	DNF	
	325	101 264 290 73	2011	JĘDROL Jan	UKS ZAWOJAK	DNF	
	326	101 104 835 86	2011	BICKI Szymon	WARSZAWSKI KLUB KOLARSKI	DNF	
	339	101 444 928 00	2011	MORDAKOV Oleksandr	UKS "WYGODA" BIAŁYSTOK	DNF	
	350	100 956 447 11	2011	SZKUDLARSKI Tymon	UKS "INTER-SOLAR" - RAZ NA WOZ	DNF	
	311	101 137 832 06	2010	MARCINIEC Igor	UKKS ORIENS CHOJNÓW	DNS	
	352	101 247 344 05	2011	BROŹ Michał	RZESZOWSKA AKADEMIA KOLARSKA	DNS	
	353	101 405 055 91	2011	KORIM Samuel	PROEFEKT KOŠICE	DNS	




Młodziczka / U15 Women - 2 okr. (6.4 km)

1.	79	101 086 100 72	2010	PIRÓG Natalia	PHO3NIX CYCLING TEAM	00:27:15	14.0 km/h
2.	76	101 104 675 23	2010	PACHOCKA Dorota	WARSZAWSKI KLUB KOLARSKI	00:29:01	+01:46
3.	78	101 138 031 11	2011	PIĘTKA Karolina	WARSZAWSKI KLUB KOLARSKI	00:30:15	+03:00
4.	97	101 159 070 01	2011	KRISTIAN Dominika Michel	PROEFEKT KOŠICE	00:30:21	+03:06
5.	81	101 135 163 53	2010	OSTAFIN Inga	KS LUBOŃ SKOMIELNA BIAŁA	00:30:40	+03:25
6.	84	101 216 061 53	2011	SPILOK Aleksandra	GRUPA KOLARSKA VIKTORIA RYBNIK	00:31:15	+04:00
7.	95	100 795 606 93	2010	LADÁNYIOVÁ Michaela	PROEFEKT KOŠICE	00:32:34	+05:19
8.	82	101 312 138 03	2011	ŽUK Milena	KLUB KOLARSTWA WAŁBRZYCH	00:32:44	+05:29
9.	83	101 238 700 91	2011	WYSOCKA Emilia	WARSZAWSKI KLUB KOLARSKI	00:32:48	+05:33
10.	85	101 272 384 19	2011	KOZDRAŚ Liliana	MIEJSKI KLUB SPORTOWY POLKOWI	00:33:13	+05:58
11.	91	101 215 000 59	2010	PISIEWICZ Julia	GRUPA KOLARSKA GLIWICE	00:33:19	+06:04
12.	92	101 098 144 88	2010	LEWANDOWSKA Anna	GRUPA KOLARSKA VIKTORIA RYBNIK	00:33:24	+06:09
13.	87	101 400 019 02	2011	KUROPKA Nadia	CWKS RESOVIA RZESZÓW	00:34:20	+07:05
14.	86	101 361 193 73	2010	KRYSIK Hanna	WARSZAWSKI KLUB KOLARSKI	00:35:08	+07:53
15.	93	101 289 155 09	2010	WIECZOREK Aniela	KLUB KOLARSTWA WAŁBRZYCH	00:35:32	+08:17
16.	90	100 988 290 38	2010	JÓZKOWICZ Marta	K.S KLIF CHŁAPOWO	00:36:19	+09:04
17.	89	101 419 500 83	2011	RZEŹNIK Julia	UKS GRUPA KOLARSKA "FOUR BIKE"	00:36:47	+09:32
18.	94	101 292 136 80	2011	SZNURA Zuzanna	SKLEPKOMET ŚREM	00:45:25	+18:10








PUCHAR POLSKI MTB XCO UCI C1
MUSZYNIANKA POLAND CUP

2024-06-01 Krynica-Zdrój (POL)





WYNIKI WYŚCIGU / RESULTS

M-ce	Nr	UCI ID	Rok	Nazwisko i Imię	Drużyna	Czas	Strata
Place	No		YoB	Surname, FirstName	Team	Time	Gap
19.	96	101 229 479 85	 2011	JAMROS Agata	K.S KLIF CHŁAPOWO	00:46:54	+19:39
20.	77	101 104 676 24	 2011	PACHOCKA Weronika	WARSZAWSKI KLUB KOLARSKI		-1 LAP
21.	80	101 104 641 86	 2010	BADER-STRZAŁA Adrianna	WARSZAWSKI KLUB KOLARSKI		-1 LAP

Żak / U13 Men - 2 okr. (6 km)

1.	130	101 427 772 13	 2012	PAC Adam	CENTRUM SZKOLENIA SPORTOWEGO '13'	00:23:18	15.4 km/h
2.	126	101 138 672 70	 2012	NOWICKI Tymon	WARSZAWSKI KLUB KOLARSKI	00:23:34	+00:16
3.	129	101 393 186 56	 2012	OSTASZEWSKI Jan	UKS "WYGODA" BIAŁYSTOK	00:23:45	+00:27
4.	132	101 521 934 85	 2013	DZIAMA Szymon	RZESZOWSKA AKADEMIA KOLARSKA	00:24:05	+00:47
5.	133	101 420 725 47	 2012	GADOMSKI-POKÓJ Marcel	JKK JELENIOGÓRSKI KLUB KOLARSK	00:24:28	+01:10
6.	134	101 512 460 20	 2013	JĘDRZEJEWSKI Jan	JKK JELENIOGÓRSKI KLUB KOLARSK	00:24:32	+01:14
7.	135	101 460 240 83	 2013	WĄDOŁOWSKI Iwo	JKK JELENIOGÓRSKI KLUB KOLARSK	00:24:39	+01:21
8.	127	101 264 294 77	 2012	JĘDROL Andrzej	UKS ZAWOJAK	00:24:50	+01:32
9.	138	101 153 104 49	 2013	BAK Tymoteusz	LKS "BRYKSJUSZ" GOŚCIECIN	00:25:17	+01:59
10.	136	101 264 075 52	 2012	DŁUGOSZ Bruno	UKS ZAWOJAK	00:25:40	+02:22
11.	140	101 192 306 63	 2012	POSCHLOD Patryk	MITUTOYO AZS WRATISLAVIA WROCŁ	00:25:41	+02:23
12.	137	101 399 386 48	 2012	JANKOWSKI Jan	UKKS ORIENS CHOJNÓW	00:26:19	+03:01
13.	147	101 521 942 93	 2013	MACHOWSKI Bartosz	RZESZOWSKA AKADEMIA KOLARSKA	00:26:20	+03:02
14.	128	101 287 171 62	 2012	PAWŁOWSKI Emil	UKK HURAGAN WOŁOMIN	00:26:32	+03:14
15.	139	101 526 224 10	 2012	KŁECZEK Filip	CWKS RESOVIA RZESZÓW	00:26:32	+03:14
16.	151	101 504 721 41	 2013	NAWARA Marcel	KS LUBOŃ SKOMIELNA BIAŁA	00:26:48	+03:30
17.	143	101 138 663 61	 2013	PULAWSKI Tomasz	WARSZAWSKI KLUB KOLARSKI	00:27:40	+04:22
18.	145	101 440 717 57	 2013	DOMINIK Brunon	K.S KLIF CHŁAPOWO	00:27:49	+04:31
19.	141	101 138 003 80	 2013	ABRAMEK Jakub	WARSZAWSKI KLUB KOLARSKI	00:27:58	+04:40
20.	142	101 290 970 78	 2013	KASZEWSKI Filip	LKK LUKS SŁAWNO	00:28:25	+05:07
21.	148	101 504 436 47	 2012	ŚWIERKOSZ Dominik	UKS ZAWOJAK	00:28:44	+05:26
22.	144	101 526 307 93	 2012	DUDZYŃSKI Jerzy	KS N-BIKE TRADE AGRO ACADEMY	00:29:20	+06:02
23.	146	101 402 903 73	 2013	LEWANDOWSKI Jan	GRUPA KOLARSKA VIKTORIA RYBNIK	00:31:52	+08:34
24.	155	101 453 128 52	 2013	ZADĘCKI Wojciech	FUNDACJA KLUB KOLARSKI AGNIESZ	00:32:47	+09:29
25.	153	101 506 825 11	 2013	GOMÓŁKA Sławomir	FUNDACJA KLUB KOLARSKI AGNIESZ	00:33:15	+09:57
26.	149	101 500 722 19	 2013	NOWAK Mikołaj	UKKS ORIENS CHOJNÓW	00:34:30	+11:12
27.	152	101 508 963 15	 2012	DZIADKOWIEC Maciej	NOWOTARSKI KLUB KOLARSKI	00:36:46	+13:28
	131	101 341 356 24	 2012	WOŹNICA Stanisław	NIEZRZESZONY	DNF	
	150	101 533 787 07	 2013	KILAN Piotr	NIEZRZESZONY	DNF	







Żakini / U13 Women - 2 okr. (6 km)

1.	383	101 411 266 94	 2012	WASZKIS Zuzanna	MITUTOYO AZS WRATISLAVIA WROCŁ	00:25:22	14.1 km/h
2.	385	101 104 723 71	 2012	SKRZYPCZAK Gabriela	GKS "CARTUSIA" W KARTUZACH BIK	00:25:48	+00:26
3.	398	101 138 062 42	 2012	RYŻKO Łucja	WARSZAWSKI KLUB KOLARSKI	00:26:30	+01:08
4.	390	101 502 339 84	 2013	BŁAZUCKA Zuzanna	NIEZRZESZONA /CNC-WARSZAWA BŁA	00:26:42	+01:20
5.	395	101 289 673 42	 2013	DOMITEROVÁ Sarah	PROEFEKT KOŠICE	00:27:54	+02:32
6.	399	101 415 395 52	 2012	PUSZ Urszula	NIEZRZESZONA	00:28:06	+02:44
7.	389	101 506 815 01	 2013	RZEŹNIK Nikola	UKS GRUPA KOLARSKA "FOUR BIKE"	00:29:00	+03:38
8.	388	101 290 980 88	 2012	ŚWIERCZYŃSKA Zuzanna	LKK LUKS SŁAWNO	00:29:18	+03:56






PUCHAR POLSKI MTB XCO UCI C1
MUSZYNIANKA POLAND CUP

2024-06-01 Krynica-Zdrój (POL)

WYNIKI WYŚCIGU / RESULTS

M-ce Place	Nr No	UCI ID	Rok YoB	Nazwisko i Imię Surname, FirstName	Drużyna Team	Czas Time	Strata Gap
9.	392	101 504 391 02	 2013	PUCHALSKA Hanna	KS LUBOŃ SKOMIELNA BIAŁA	00:29:55	+04:33
10.	394	101 453 397 30	 2013	KOTLARZ Gabriela	FUNDACJA KLUB KOLARSKI AGNIESZ	00:30:10	+04:48
11.	391	101 399 833 10	 2012	LUSZKA Zuzanna	WARSZAWSKI KLUB KOLARSKI	00:31:42	+06:20
12.	396	100 926 898 47	 2013	LADÁNYIOVÁ Eliška	PROEFEKT KOŠICE	00:33:10	+07:48
13.	397	101 067 809 17	 2012	PČOLOVÁ Patrícia	PROEFEKT KOŠICE	00:35:21	+09:59
	393	101 533 789 09	 2012	KUSEK Zuzanna	DK GWARKI	DNS	

Cykloport Mężczyźni / Cykloport Men - 3 okr. (11.4 km)

1.	364	100 778 499 58	 2005	SOBIERAJ Jan	KWIDZYŃSKI KLUB KOLARSKI DZIKI	00:42:56	15.9 km/h
2.	363	100 564 603 47	 2003	SOBIERAJ Jakub	KWIDZYŃSKI KLUB KOLARSKI DZIKI	00:45:32	+02:36
3.	362	101 417 743 72	 1999	BOCHENEK Tomasz	KS AGH CYCLING TEAM	00:47:07	+04:11
4.	360	101 415 280 34	 1995	BOCHENEK Szymon	PRESSING RIBOX, SCHODY I DRZWI	00:50:04	+07:08
5.	361	100 949 239 78	 1998	SKÓRKA Kornel	KS AGH CYCLING TEAM	00:51:33	+08:37

Zawodników / Riders: 333

SĘDZIA GŁÓWNY UCI / PRESIDENT OF THE COMMISSAIRES PANEL UCI: Charalambos RIGAS (CYP)

KOMISARZ PZKoI / NATIONAL COMMISSAIRE: Dawid SOBURA

PUCHAR POLSKI MTB XCO UCI C1
MUSZYNIANKA POLAND CUP

2024-06-01 Krynica-Zdrój (POL)

WYNIKI WYŚCIGU / RESULTS

Organizator / Organizer: Fundacja Klub Kolarski Agnieszka Skalniak, Żegiestów 111 A, 33-370 Muszyna, Dyrektor Wyścigu: Barbara Skalniak

M-ce Place	Nr No	UCI ID	Rok YoB	Nazwisko i Imię Surname, FirstName	Drużyna Team	Czas Time	Strata Gap
---------------	----------	--------	------------	---------------------------------------	-----------------	--------------	---------------

Orlik Kobiety / U23 Women - 5 okr. (19 km)

1.	112	100 609 836 78		2005	GRZEGORZEWSKA Natalia	TREK FUTURE RACING	01:14:41	15.2 km/h
2.	109	100 955 914 60		2003	GŁOWACKA Joanna	CWKS RESOVIA RZESZÓW	01:21:09	+06:28
3.	108	100 568 758 31		2005	CHOMA Laura	TSR CHOMA TEAM	01:22:01	+07:20
4.	106	100 592 365 67		2002	DRELAK Milena	UKS SPORT BRALIN	01:22:46	+08:05
5.	111	100 780 012 19		2005	GROMADA Tatiana	PHO3NIX CYCLING TEAM		-1 LAP

Orlik / U23 Men - 7 okr. (26.6 km)

1.	9	100 539 080 35		2005	JAŚKIEWICZ Leszek	JCT CYCLING TEAM	01:29:10	17.8 km/h
2.	14	100 473 740 73		2005	HOJKA František	EXPRES CZ - BMD TEAM KOLÍN	01:30:37	+01:27
3.	15	100 593 752 96		2004	PETRYSZYN Maciej	UKK HURAGAN WOŁOMIN	01:30:57	+01:47
4.	10	100 545 551 07		2005	ŚWIDER Brajan	PHO3NIX CYCLING TEAM	01:31:21	+02:11
5.	6	100 460 346 65		2002	PAPCUN Florian	PROEFEKT ACROSS TEAM	01:32:56	+03:46
6.	19	100 806 321 41		2004	MALESZKA Mateusz	KRAKOWSKI KLUB SPORTOWY 72D	01:35:32	+06:22
7.	11	100 592 367 69		2004	WIŚNIEWSKI Maksymilian	VOSTER ATS TEAM	01:36:03	+06:53
8.	23	100 917 529 87		2005	SZELIGA Mikołaj	WARSZAWSKI KLUB KOLARSKI	01:38:17	+09:07
9.	17	100 929 612 45		2005	ZIELIŃSKI Tomasz	UKK HURAGAN WOŁOMIN		-2 LAP
10.	21	100 587 742 03		2003	CHOJNACKI Kacper	DK GWARKI		-2 LAP
11.	8	101 190 253 47		2004	BIEKŠA Justinas	LITHUANIAN NACIONAL TEAM		-3 LAP
12.	22	100 582 746 51		2004	WIECZOREK Filip	KS LUBOŃ SKOMIELNA BIAŁA		-3 LAP
13.	16	101 057 300 81		2002	KOJRO Maciej	JKK JELENIOGÓRSKI KLUB KOLARSK		-4 LAP
14.	30	101 072 454 06		2005	KALETA Filip	KS LUBOŃ SKOMIELNA BIAŁA		-5 LAP
15.	32	101 297 216 19		2005	BUBISZ Karol	NOWOTARSKI KLUB KOLARSKI		-5 LAP
16.	26	100 553 295 88		2005	BIELECKI Paweł	KLUB KOLARSTWA WAŁBRZYCH		-5 LAP

Zawodników / Riders: 21

SĘDZIA GŁÓWNY UCI / PRESIDENT OF THE COMMISSAIRES PANEL UCI: Charalambos RIGAS (CYP)

KOMISARZ PZKoi / NATIONAL COMMISSAIRE: Dawid SOBURA